

EXPLOITATION-SCIERIE A DOMINANTE FEUILLUS



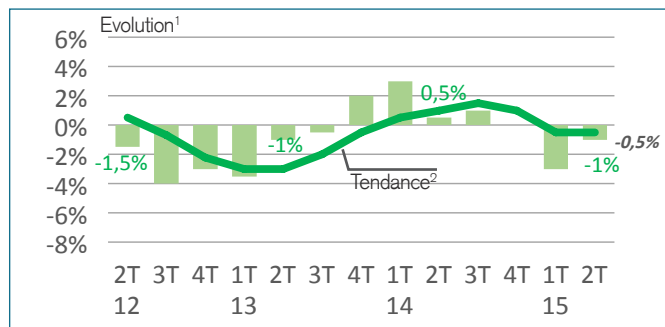
1. Chiffre d'affaires

Evolution du chiffre d'affaire



MOINDRE BAISSSE

Au global



Tendance annuelle

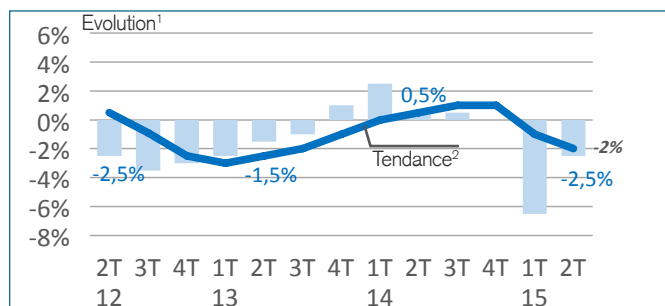


Evolution 2T15 / 2T14

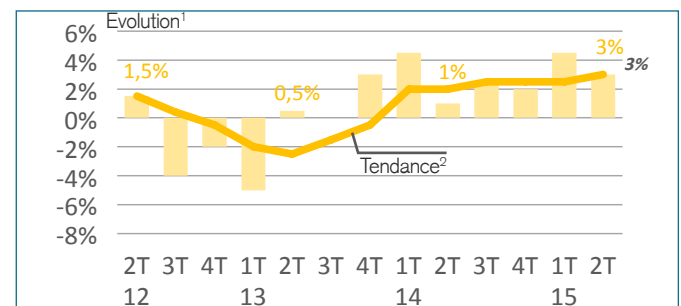


Le recul de l'activité exploitation-scierie à dominante feuillus se modère au cours de deuxième trimestre comparativement au deuxième trimestre 2014 : - 1 %. Sur douze mois glissants, le rythme d'évolution affiche toujours une baisse limitée (- 0,5 %).

En France



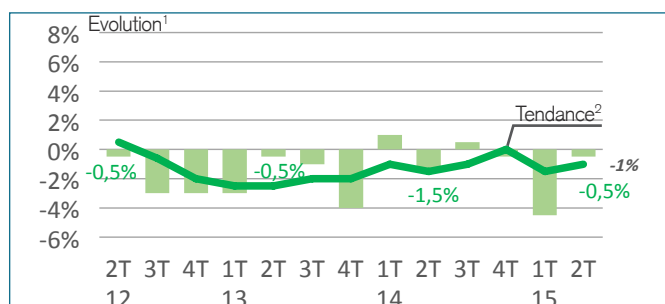
A l'export



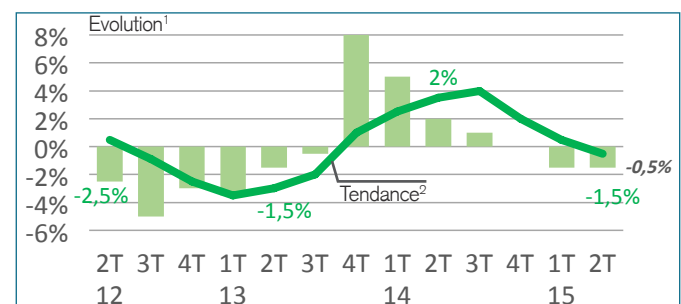
L'activité en France continue de pénaliser l'activité globale. Le chiffre d'affaires à l'export reste quant à lui en croissance au cours du trimestre sous revue (+ 3 % à un an d'intervalle).

Evolution* du chiffre d'affaires selon la taille des entreprises

Entreprises de moins de 20 salariés



Entreprises de 20 salariés et plus

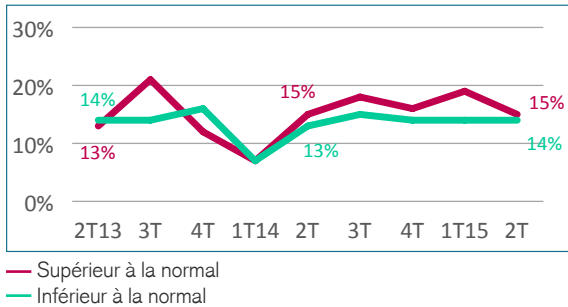


A l'inverse du début d'année, un recul du chiffre d'affaires qui concerne davantage les entités les plus importantes (- 1,5 %) que les plus petites (- 0,5 %).



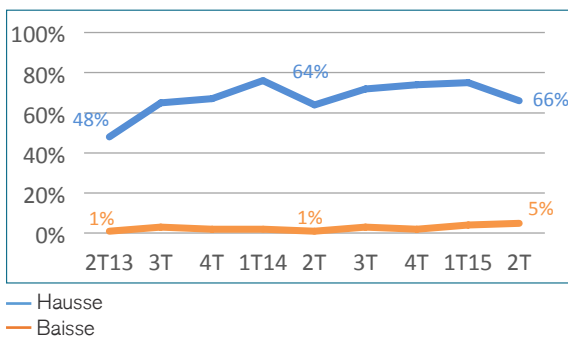
2 . Opinions des professionnels...

...sur le niveau des stocks



Des stocks conformes à la normale pour 70 % des intervenants.

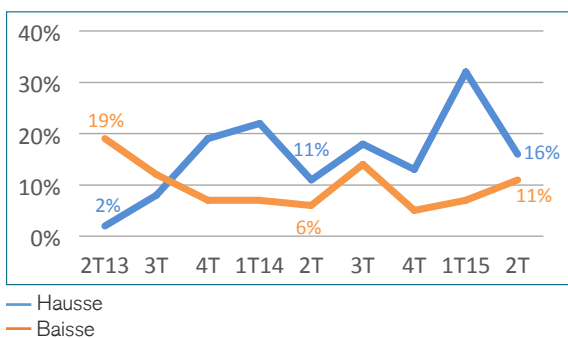
...sur l'orientation des prix d'achat par rapport au trimestre précédent



Feuillus (activité dominante)

Une nouvelle augmentation des prix d'achat des feuillus pour deux professionnels sur trois.

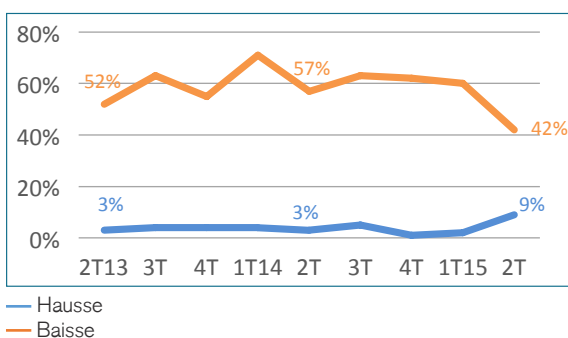
...sur l'orientation des prix de vente par rapport au trimestre précédent



Baisse du nombre de responsables faisant état d'une hausse de leur prix de vente : 16 % contre le double en début d'année.

Des prix de vente comparables à ceux du début d'année pour les trois quart des intervenants.

...sur l'orientation des marges par rapport au trimestre précédent



Une proportion d'entreprises jugeant leurs marges en baisse toujours importante : plus de 40 %.

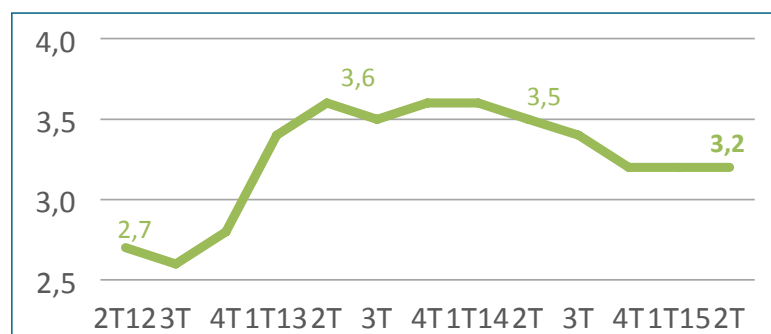
Une hausse de celles les voyant plutôt s'améliorer : 9 % contre 2 % au premier trimestre.

EXPLOITATION-SCIERIE A DOMINANTE FEUILLUS



3 . Carnets de commandes

Nombre de semaines de travail en commandes



Des prises d'ordres représentant 3,2 semaines de travail, soit un niveau comparable à celui affiché lors des deux trimestres précédents.



France



Export

Des carnets de commandes qui se renouvellent à l'identique tant en France qu'à l'export.

4 . Préoccupations du moment

Top 5 des préoccupations des chefs d'entreprises

Rang	Préoccupations	% d'entreprise	Evolution en places (à 3 mois d'intervalle)
1	Prix d'achat	46 %	+ 1
2	Approvisionnement	38 %	- 1
3	Carnets de commandes	35 %	=
4	Difficultés de trésorerie	27 %	=
5	Problèmes au niveau des délais de paiement	6 %	=

Total supérieur à 100% du fait des réponses multiples

Avec des taux de citation compris entre 35 % et 46 %, les prix d'achat, l'approvisionnement et les carnets de commandes arrivent toujours en tête des principales préoccupations des chefs d'entreprise. Les difficultés de trésorerie se maintiennent en 4ème position mais inquiètent une part croissante de responsables : 27 % contre 12 % il y a trois mois.