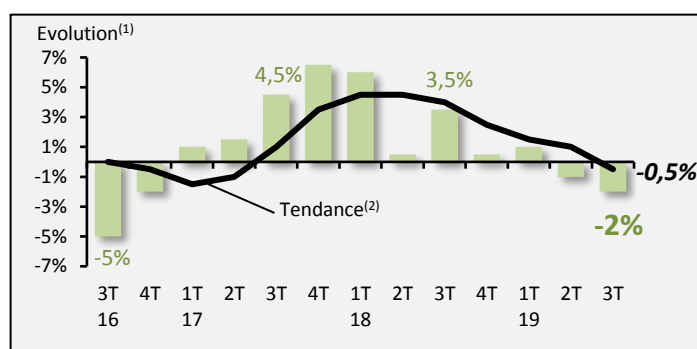


Evolution du chiffre d'affaires

Accentuation de la baisse

Au global



Tendance annuelle

Evolution 3T19/3T18



Mal orientée au printemps, l'activité de fabrication et de reconditionnement de palettes bois recule plus fortement au cours de la saison estivale. Le chiffre d'affaires régresse ainsi de 2 % par rapport au troisième trimestre 2018.

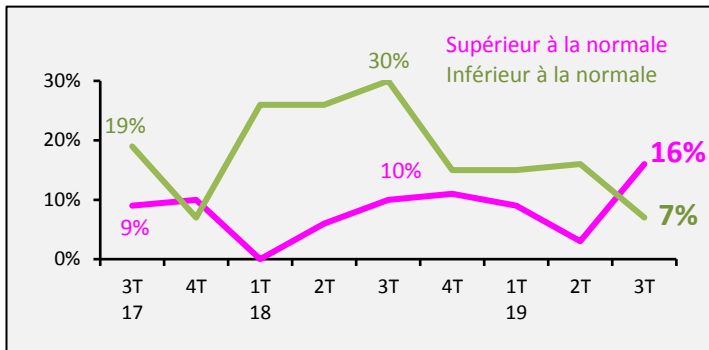
Sur les douze derniers mois, le rythme d'évolution devient négatif : - 0,5 %.

⁽¹⁾ Evolution du trimestre par rapport au même trimestre de l'année précédente

⁽²⁾ Evolutions sur quatre trimestres cumulés

II. Opinions des professionnels ...

... sur le niveau des stocks

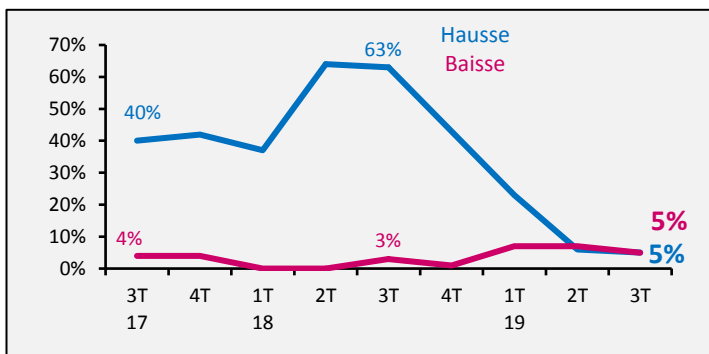


Une inversion de tendance comparé au second trimestre avec des professionnels désormais plus nombreux à constater un niveau de stocks supérieur à la normale plutôt qu'inférieur : 16 % contre 7 %.

Des stocks conformes à la normale pour plus de 75 % des intervenants.

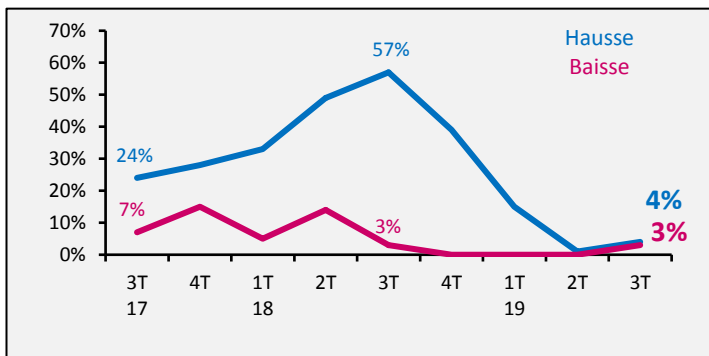
... sur l'orientation des prix d'achat par rapport au trimestre précédent

Résineux



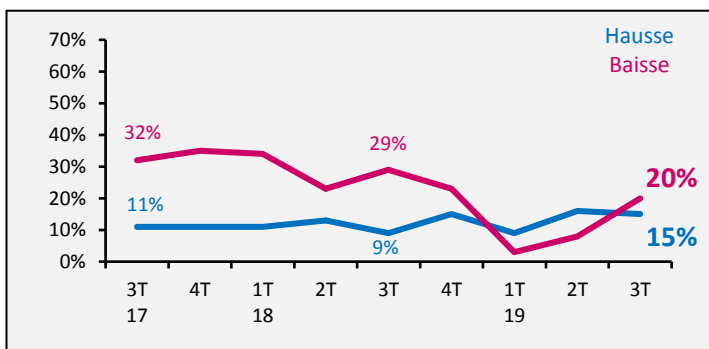
Une stabilité des prix d'achat des résineux qui concerne 90 % des responsables interrogés.

... sur l'orientation des prix de vente par rapport au trimestre précédent



Des prix d'achat qui restent également stables pour la très grande majorité des chefs d'entreprise (plus de 90 % d'entre eux).

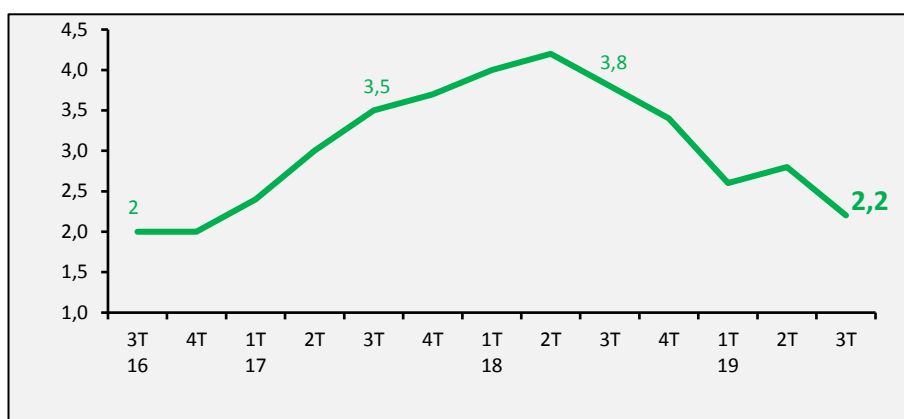
... sur l'orientation des marges par rapport au trimestre précédent



Une détérioration des marges comparé au printemps avec 20 % des intervenants faisant état d'une baisse contre 15 % les voyant en hausse.

III. Carnets de commandes

Nombre de semaines de travail en commandes



Les carnets de commandes se détériorent au cours du trimestre étudié pour s'établir à 2,2 semaines de travail contre 2,8 semaines trois mois auparavant.

IV. Préoccupations du moment

TOP 5 des préoccupations des chefs d'entreprise

Rang	Préoccupations	% d'entreprises	Evolution en places (à 3 mois d'intervalle)
1	Difficultés de recrutement	59 %	= →
2	Carnets de commandes	33 %	= →
3	Approvisionnement	18 %	= →
4	Problèmes liés aux délais de paiement	13 %	+ 1 ↗
5	Prix d'achat	8 %	- 1 ↘

Total supérieur à 100 % du fait des réponses multiples

Le classement des principales préoccupations des chefs d'entreprise évolue peu au cours de l'été. Les difficultés de recrutement conservent la première place, évoquées par près de 60 % des répondants. Les carnets de commandes se maintiennent en 2^{ème} position, cités par un tiers des responsables interrogés, ils distancent désormais l'approvisionnement, mentionné par 18 % d'entre eux. Les problèmes liés aux délais de paiement (13 %) et les prix d'achat demeurent en fin de classement, cités par respectivement 13 % et 8 % des chefs d'entreprise.