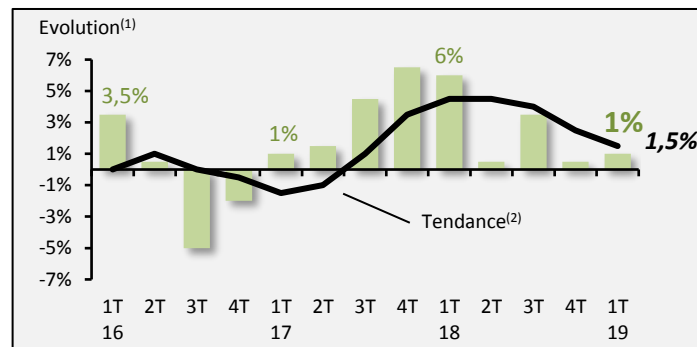


Evolution du chiffre d'affaires

Un premier trimestre favorable


Au global



Tendance annuelle



Evolution 1T19/1T18



Sur les trois premiers mois de l'année 2019, l'activité de fabrication et de reconditionnement de palettes bois reste bien orientée. Elle progresse ainsi de + 1 % comparé à la même période de l'année précédente. Ce résultat est d'autant favorable que le premier trimestre 2018 s'était montré particulièrement dynamique (+ 6 %).

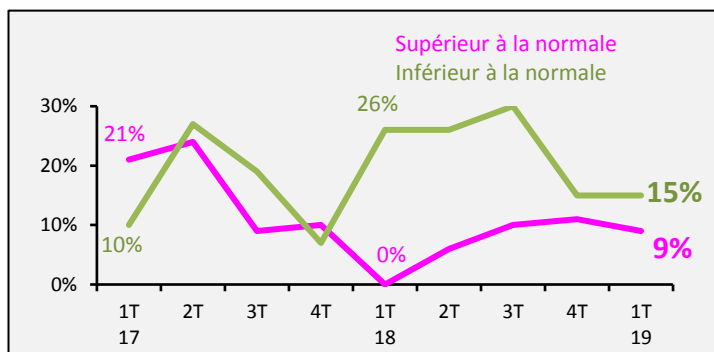
Toutefois en cumul annuel, le rythme de progression se ralentit pour atteindre + 1,5 %, du fait d'un effet de base.

⁽¹⁾ Evolution du trimestre par rapport au même trimestre de l'année précédente

⁽²⁾ Evolutions sur quatre trimestres cumulés

II. Opinions des professionnels ...

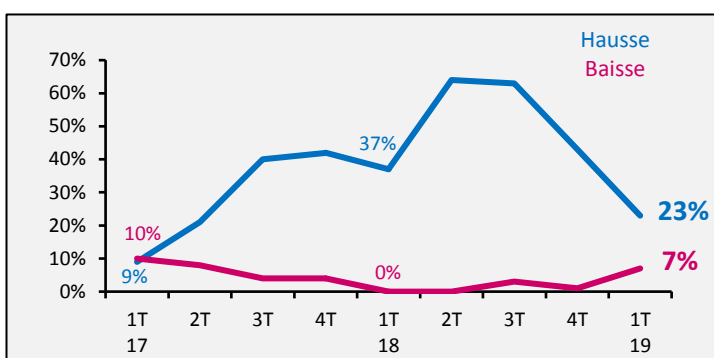
... sur le niveau des stocks



Des stocks conformes à la normale pour plus des trois quarts des intervenants.

... sur l'orientation des prix d'achat par rapport au trimestre précédent

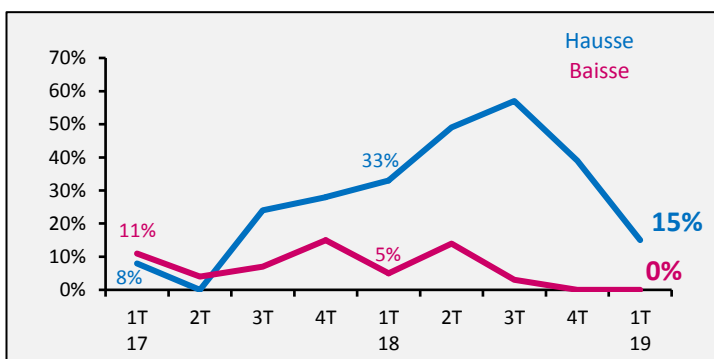
Résineux



Une moindre hausse des prix d'achat des résineux sur le premier trimestre 2019 avec 23 % des professionnels concernés contre 43 % pendant l'automne.

Des prix d'achat stables pour 70 % des chefs d'entreprise.

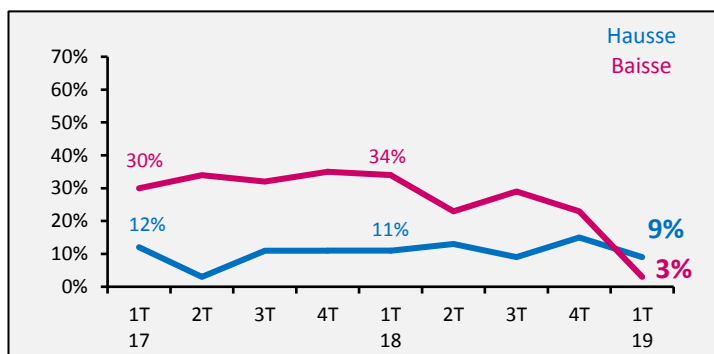
... sur l'orientation des prix de vente par rapport au trimestre précédent



Parallèlement à la hausse plus modérée des prix d'achat, une réduction du nombre d'intervenants faisant état d'une augmentation de leurs prix de vente : ils ne sont plus que 15 % contre 39 % il y a trois mois.

Des prix de vente stables pour 85 % des responsables interrogés.

... sur l'orientation des marges par rapport au trimestre précédent

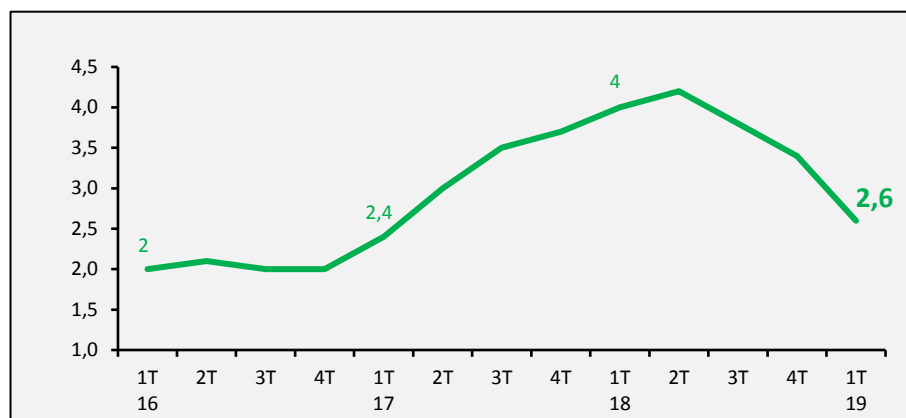


Une stabilité des marges pour la très grande majorité des intervenants : près de 90 % d'entre eux.

Des professionnels désormais plus nombreux à faire état d'une amélioration de leur marges plutôt que d'une détérioration : 9 % contre 3 %.

III. Carnets de commandes

Nombre de semaines de travail en commandes



La réduction des carnets de commandes se poursuit pour les prochains mois. Les plans de charges totalisent ainsi 2,6 semaines de commandes contre 3,4 trois mois plus tôt.

IV. Préoccupations du moment

TOP 5 des préoccupations des chefs d'entreprise

Rang	Préoccupations	% d'entreprises	Evolution en places (à 3 mois d'intervalle)
1	Difficultés de recrutement	66 %	+ 1 ↗
2	Carnets de commandes	23 %	- 1 ↘
3	Approvisionnement	23 %	= →
4	Prix d'achat	17 %	= →
5	Difficultés de trésorerie	14 %	Entrée ↗

Total supérieur à 100 % du fait des réponses multiples

Les difficultés de recrutement gagnent une place et occupent désormais la tête du classement, très loin devant les autres sujets, avec les deux tiers des responsables interrogés concernés. Les carnets de commandes et l'approvisionnement font jeu égal, mentionnés chacun par 23 % des chefs d'entreprise. Enfin, les prix d'achat se maintiennent en 4^{ème} place (17 %), tandis que les difficultés de trésorerie refont leur apparition dans le classement après en être sorties il y a près d'un an.