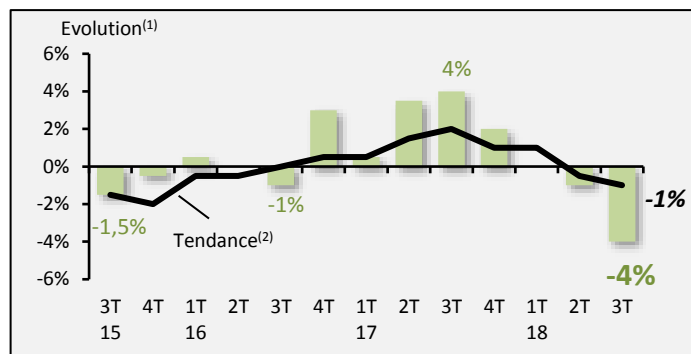


Evolution du chiffre d'affaires


Recul marqué

Au global



Tendance annuelle

Evolution 3T18/3T17



Le repli de l'activité des fabricants d'emballages légers s'amplifie au cours du 3^{ème} trimestre 2018 : - 4 % comparé au même trimestre de 2017.

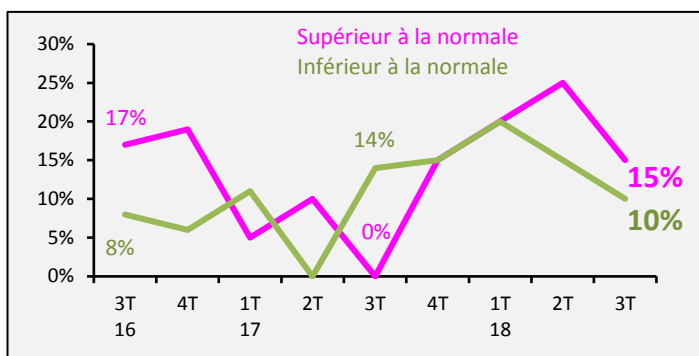
De fait, le rythme annuel d'évolution se dégrade pour s'établir à - 1 % au terme du mois de septembre.

⁽¹⁾ Evolution du trimestre par rapport au même trimestre de l'année précédente

⁽²⁾ Evolutions sur quatre trimestres cumulés

II. Opinions des professionnels ...

... sur le niveau des stocks

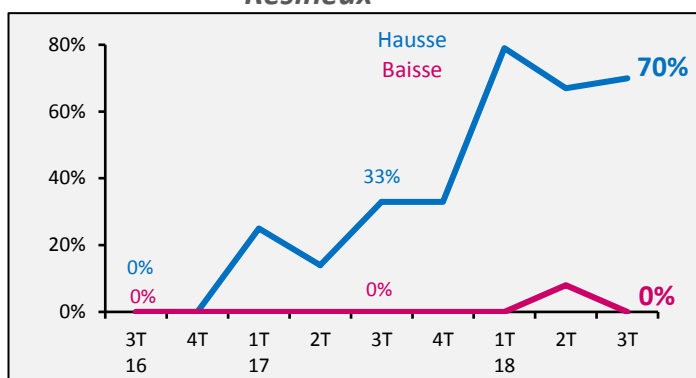


Des stocks conformes à la normale pour les trois quarts des intervenants.

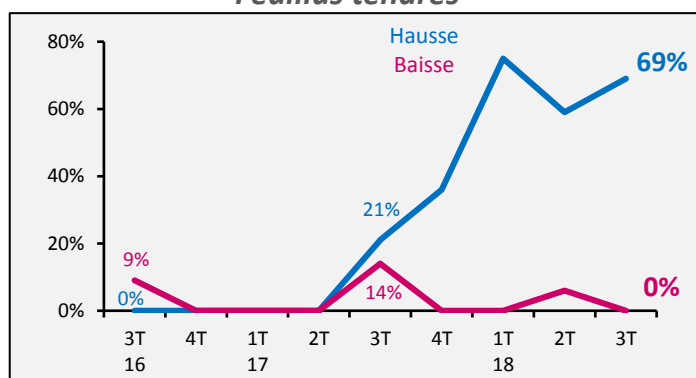
Une nette contraction du nombre de professionnels faisant état d'un niveau de stocks supérieur à la normale : 15 % contre 25 % il y a trois mois. Dans le même temps une réduction également de ceux faisant le constat inverse (10 %).

... sur l'orientation des prix d'achat par rapport au trimestre précédent

Résineux

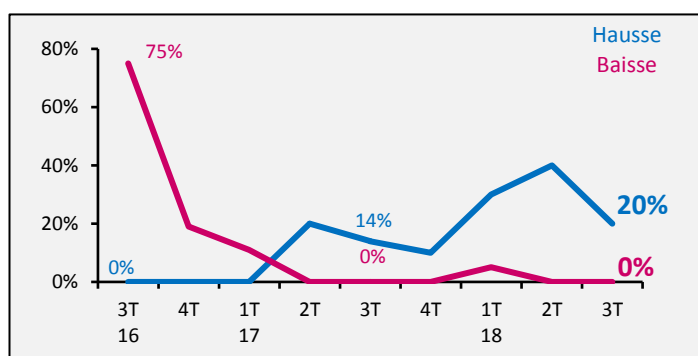


Feuillus tendres



Les prix d'achat continuent de progresser au cours de la saison estivale aussi bien pour les résineux que pour les feuillus tendres avec environ 70 % des professionnels constatant une hausse.

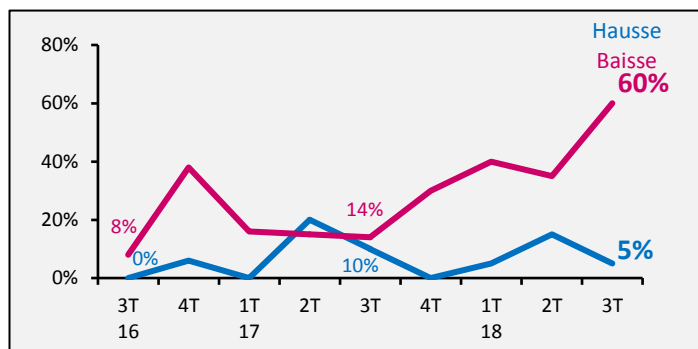
... sur l'orientation des prix de vente par rapport au trimestre précédent



Une stabilité des prix de vente par rapport au trimestre précédent pour 80 % des professionnels.

Une réduction du nombre d'intervenants faisant état d'une augmentation des prix de vente : 20 % contre le double au cours du printemps.

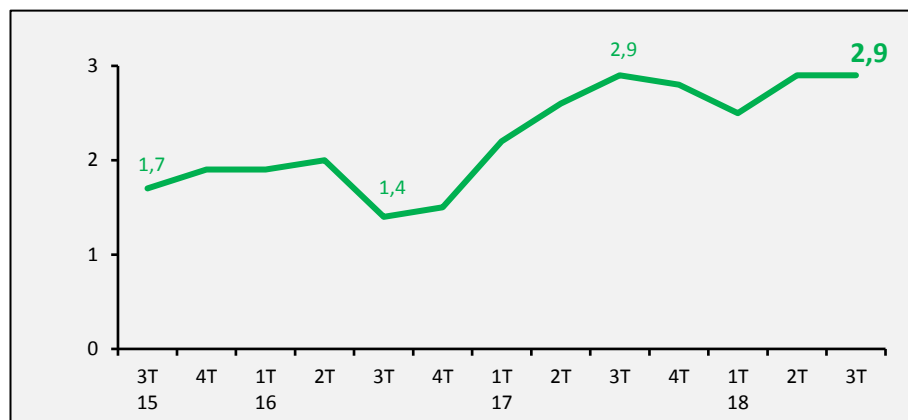
... sur l'orientation des marges par rapport au trimestre précédent



Une forte dégradation des marges au cours du trimestre sous revue. Ainsi, 60 % des professionnels constatent une détérioration de leurs marges contre seulement 5 % faisant état d'une amélioration.

III. Carnets de commandes

Nombre de semaines de travail en commandes



Une stabilité des plans de charges pour les prochains mois avec 2,9 semaines de travail prévues.

IV. Préoccupations du moment

TOP 5 des préoccupations des chefs d'entreprise

Rang	Préoccupations	% d'entreprises	Evolution en places (à 3 mois d'intervalle)
1	Difficultés de recrutement	55 %	+ 3
2	Approvisionnement	50 %	- 1
3	Carnets de commandes	40 %	=
4	Difficultés de trésorerie	30 %	+ 1
5	Problèmes liés aux délais de paiement	20 %	Entrée

Total supérieur à 100 % du fait des réponses multiples

Les difficultés de recrutement bondissent dans le classement, occupant désormais la première place avec 55 % des citations, et ce, du fait des carnets de commandes qui demeurent garnis. L'approvisionnement perd une place mais reste évoqué par la moitié des professionnels. Il est suivi par les carnets de commandes, qui se maintiennent en 3^{ème} place (40 %). Les difficultés de trésorerie gagnent une place, mentionnées par 30 % des chefs d'entreprise interrogés. Les problèmes liés aux délais de paiement font leur entrée à la 5^{ème} position, cités par un responsable sur cinq.