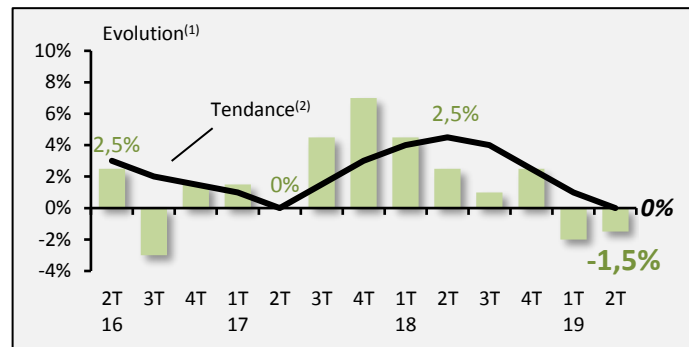


### Evolution du chiffre d'affaires

#### Nouvelle baisse de l'activité

##### Au global



##### Tendance annuelle

##### Evolution 2T19/2T18

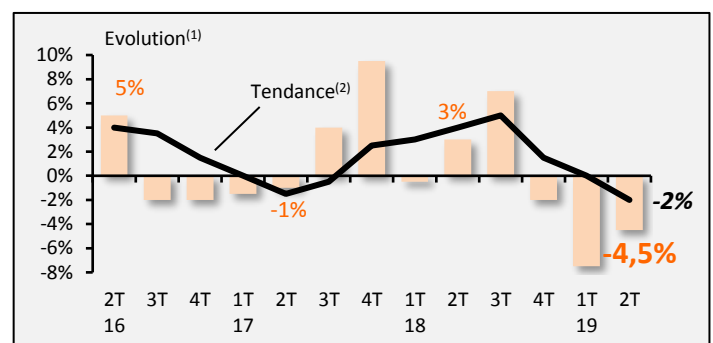
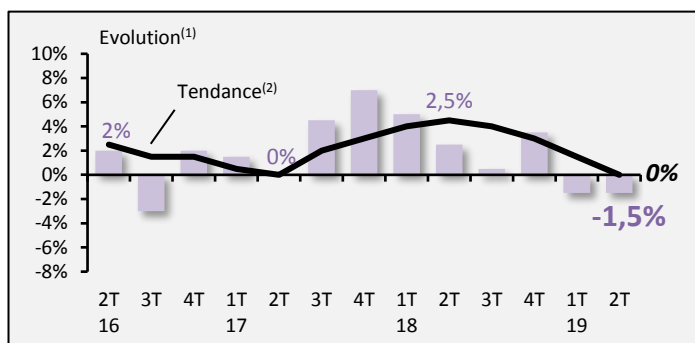


En recul sur les trois premiers mois de l'année 2019, l'activité de fabrication de caisses et d'emballages industriels baisse à nouveau au cours du second trimestre. Le chiffre d'affaires régresse ainsi de 1,5 % à un an d'intervalle. A l'instar du trimestre précédent, le secteur affiche une évolution inverse à celui de l'emballage léger avec une progression sensible sur la période étudiée.

Sur les douze mois écoulés, l'activité est stable comparé aux 12 mois précédents.

##### En France

##### A l'export



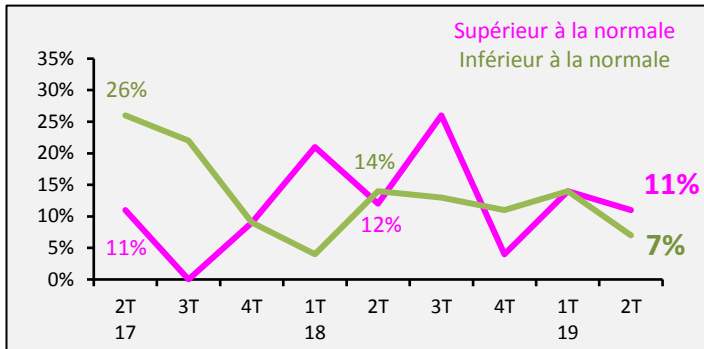
Comme au 1<sup>er</sup> trimestre, la baisse du chiffre d'affaires reste plus modérée en France qu'à l'export : - 1,5 % contre - 4,5 %.

(1) Evolution du trimestre par rapport au même trimestre de l'année précédente

(2) Evolutions sur quatre trimestres cumulés

## II. Opinions des professionnels ...

### ... sur le niveau des stocks

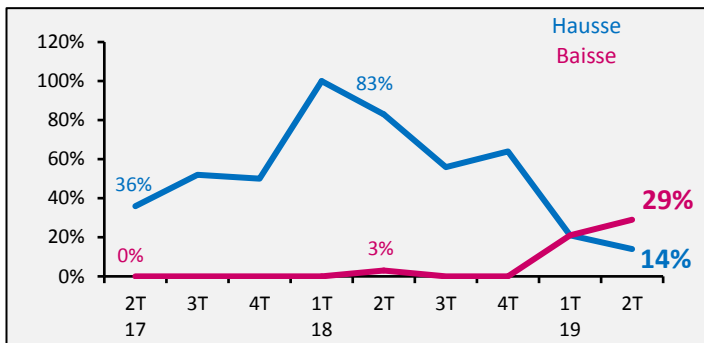


Des stocks conformes à la normale pour plus de 80 % des intervenants.

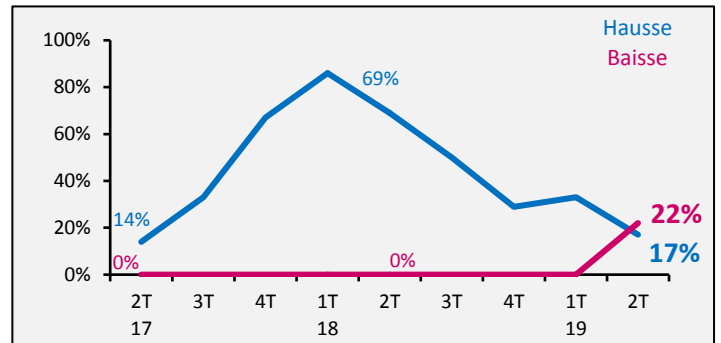
Une contraction du nombre de responsables faisant état d'un niveau de stocks inférieur à la normal : 7 %, ils étaient deux fois plus nombreux au trimestre précédent.

### ... sur l'orientation des prix d'achat par rapport au trimestre précédent

#### Résineux

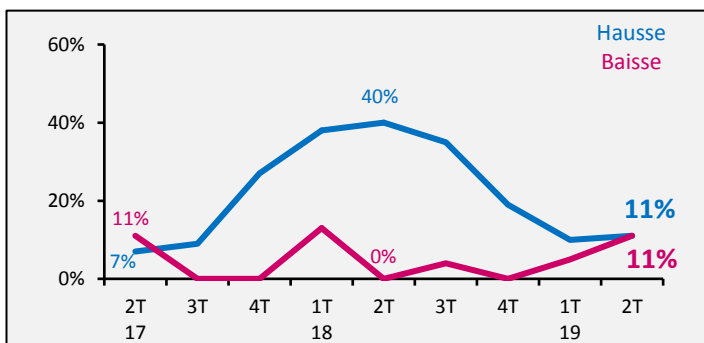


#### Feuillus durs



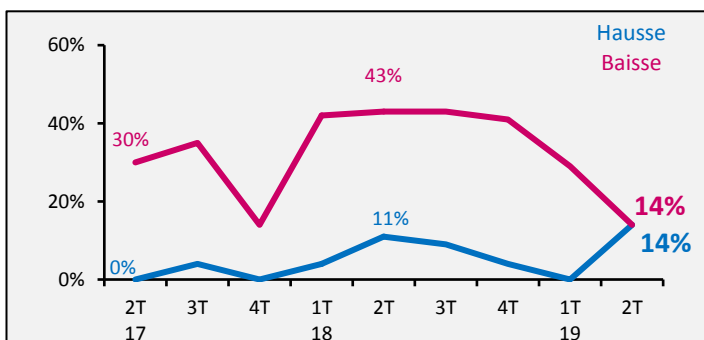
Le prix d'achat des résineux comme des feuillus s'orientent à la baisse ce trimestre comparé à il y a trois mois.

### ... sur l'orientation des prix de vente par rapport au trimestre précédent



Des prix de vente stables comparé au trimestre précédent pour plus des trois quarts des fabricants d'emballages industriels interrogés.

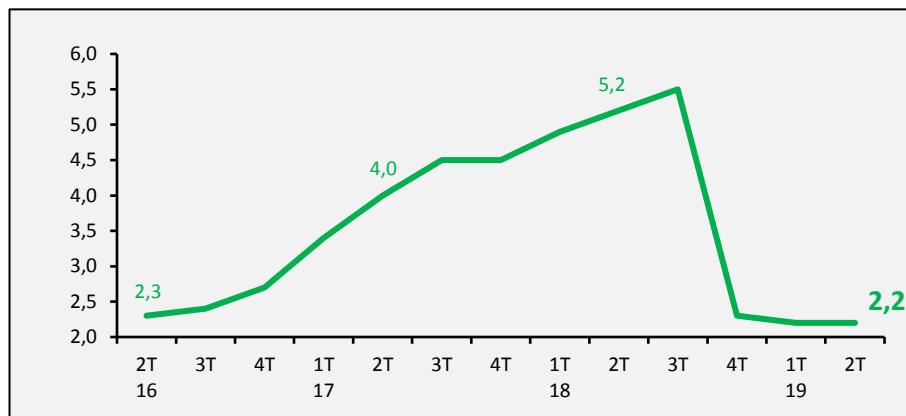
### ... sur l'orientation des marges par rapport au trimestre précédent



Des marges stables comparé au premier trimestre pour plus de 70 % des intervenants.

## III. Carnets de commandes

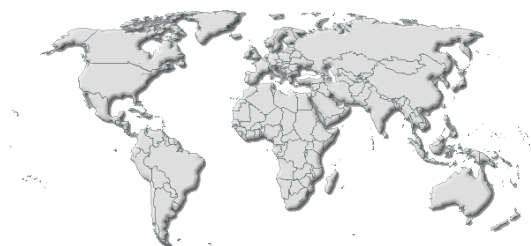
### Nombre de semaines de travail en commandes



Les plans de charges sont stables comparé à ceux enregistrés pendant la période hivernale, représentant ainsi 2,2 semaines de travail.



France



Export



Des carnets de commandes stables en France. En recul à l'export.

## IV. Préoccupations du moment

### TOP 5 des préoccupations des chefs d'entreprise

Rang	Préoccupations	% d'entreprises	Evolution en places (à 3 mois d'intervalle)
1	Difficultés de recrutement	57 %	= →
2	Carnets de commandes	36 %	= →
3	Prix d'achat	29 %	= →
4	Difficultés de trésorerie	25 %	= →
5	Problèmes liés aux délais de paiement	25 %	Entrée ↗

Total supérieur à 100 % du fait des réponses multiples

Le classement des préoccupations reste quasiment identique à celui observé sur les trois premiers mois de l'année. Les difficultés de recrutement occupent toujours la tête du classement, citées par près de 60 % des responsables interrogés. Suivent les carnets de commandes (36 %) et les prix d'achat (29 %). Les difficultés de trésorerie inquiètent toujours un quart des chefs d'entreprise. Ces dernières font jeu égal avec les problèmes liés aux délais de paiement, qui font une entrée remarquée dans le TOP 5 des préoccupations.