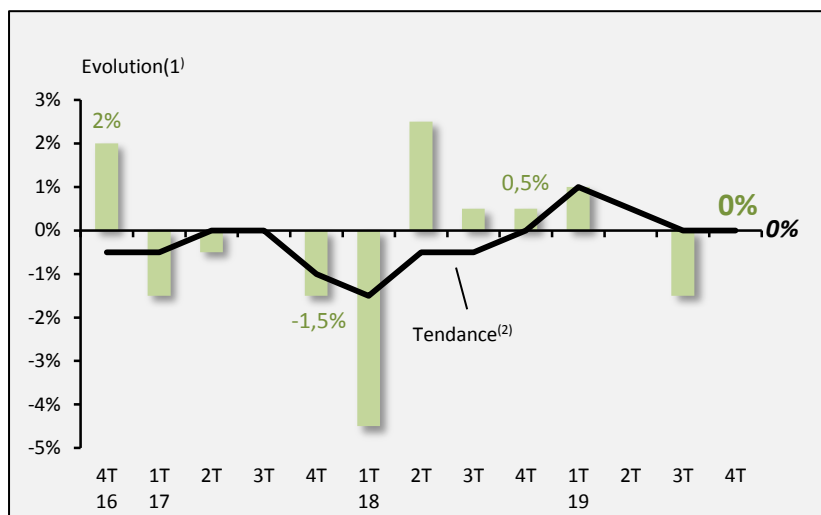


Evolution du chiffre d'affaires

Stabilité

Au global



Tendance annuelle

0%

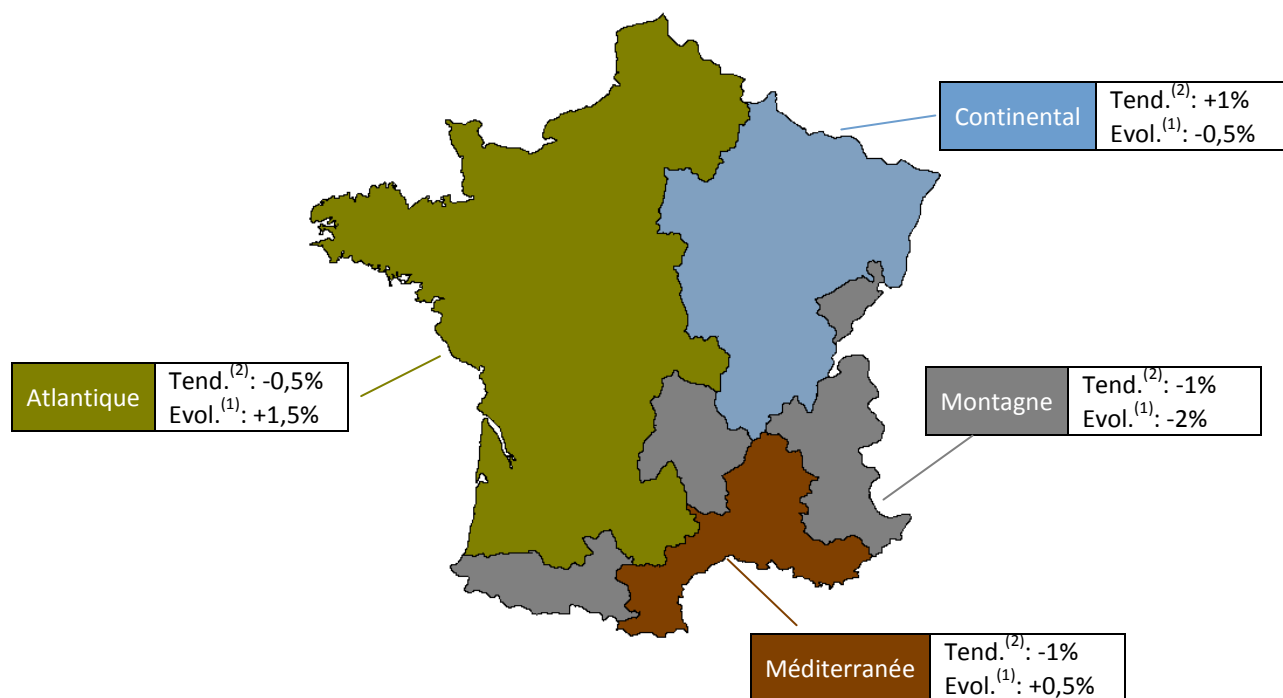
Evolution 4T19/4T18

0%

Après un 3^{ème} trimestre difficile, l'activité des entrepreneurs de travaux forestiers est stable sur les trois derniers mois de l'année comparativement à la même période de 2018.

Sur l'ensemble de l'année 2019, le chiffre d'affaires se renouvelle à l'identique comparé à 2018.

Selon les régions



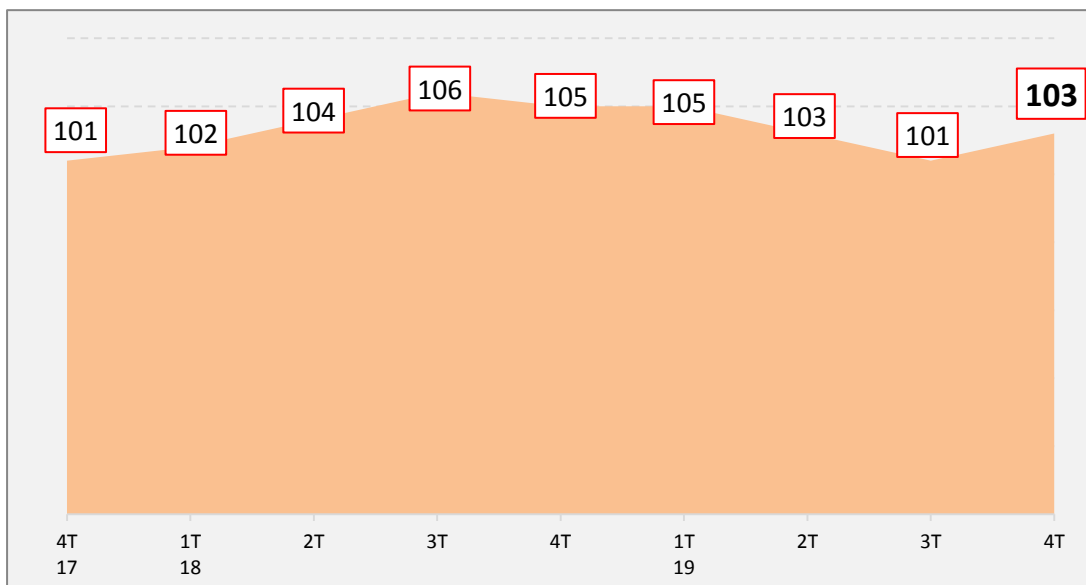
A l'instar de la période estivale, les évolutions sont contrastées selon les régions. L'activité progresse pour l'Atlantique (+ 1,5 %) et la Méditerranée (+ 0,5 %). En revanche, elle recule légèrement pour la région Continental (- 0,5 %), plus fortement en Montagne (- 2 %). Sur la totalité de l'année 2019, seule la région Continental affiche un chiffre d'affaires en hausse (+ 1 %). Les autres enregistrent des reculs allant de - 0,5 % pour l'Atlantique à - 1 % pour la Montagne et la Méditerranée.

⁽¹⁾ Evolution du trimestre par rapport au même trimestre de l'année précédente

⁽²⁾ Evolutions sur quatre trimestres cumulés

II. Opinion des professionnels ...

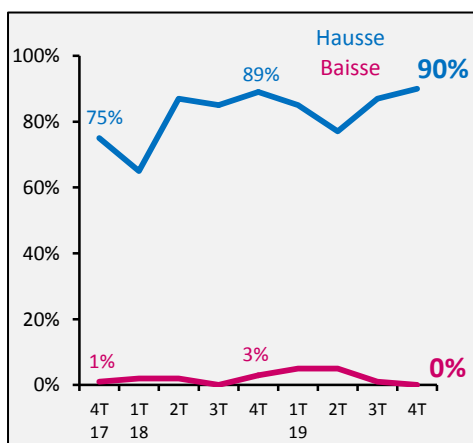
... sur la distance des chantiers les plus éloignés (en km)



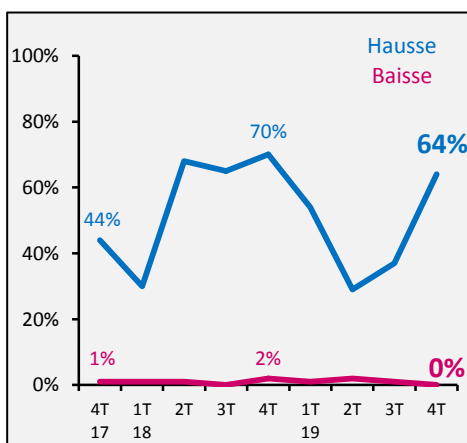
La distance des chantiers les plus éloignés repart à la hausse en fin d'année, s'établissant à 103 km au cours du 4^{ème} trimestre.

... sur l'orientation des prix d'achat par rapport au trimestre précédent (en % d'entreprises)

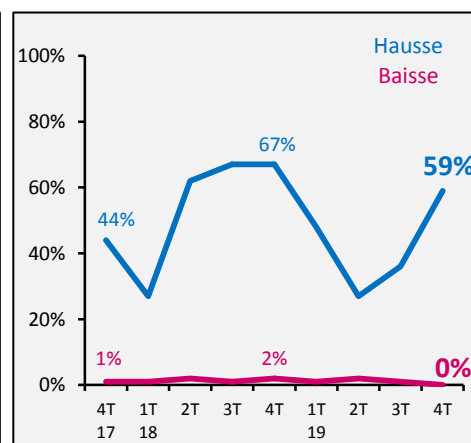
Carburant



Filtres et huiles



Pièces d'usure



Le prix des carburants, des filtres et huiles et des pièces d'usure continue d'augmenter sur le dernier trimestre de l'année 2019. 9 responsables interrogés sur 10 font état d'une hausse du prix des carburants. Des proportions également importantes pour les filtres et huiles et les pièces d'usure : respectivement 64 % et 59 % des répondants.

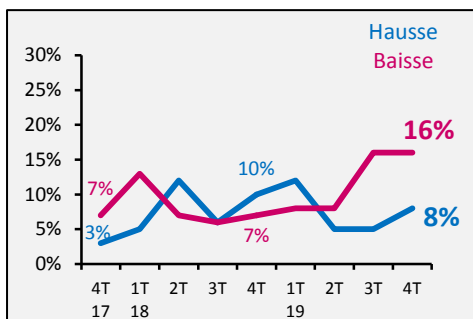
Aide à la lecture :

X% des responsables interrogés observent une **hausse** du prix d'achat par rapport au trimestre précédent
 Y% des responsables interrogés observent une **baisse** du prix d'achat par rapport au trimestre précédent

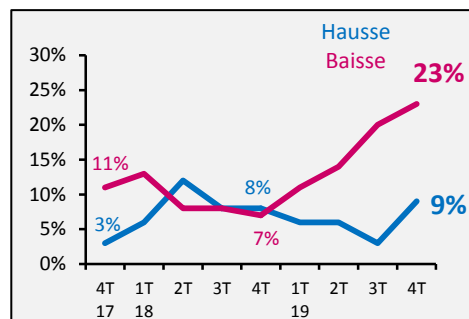
II. Opinion des professionnels ...

... sur l'orientation des tarifs des prestations par rapport au trimestre précédent

Feuillus bois d'œuvre

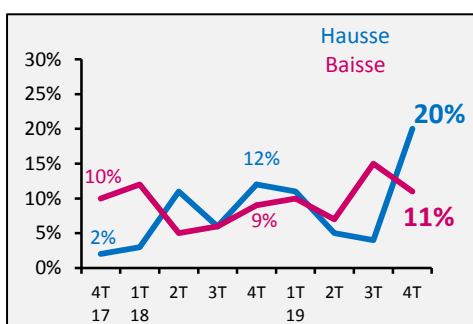


Résineux bois d'œuvre

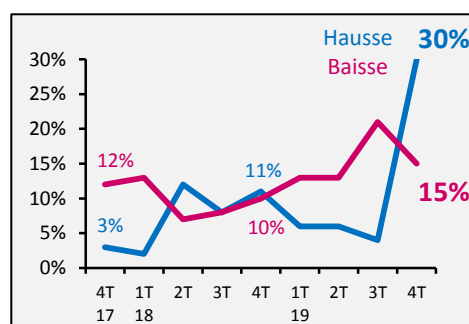


Des tarifs qui tendent à baisser pour le bois d'œuvre et le bois d'industrie quelle que soit l'essence. A l'inverse, une augmentation des tarifs comparé au trimestre précédent au niveau du bois d'énergie.

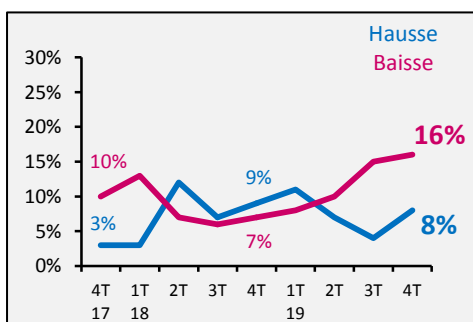
Feuillus bois d'énergie



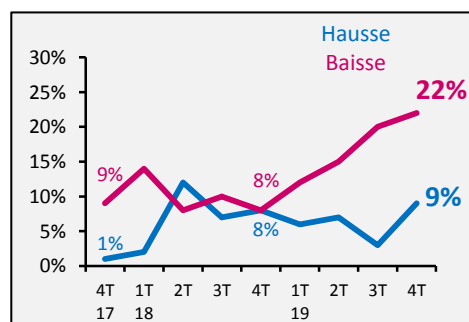
Résineux bois d'énergie



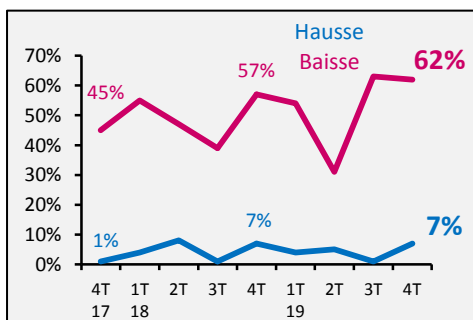
Feuillus bois d'industrie



Résineux bois d'industrie



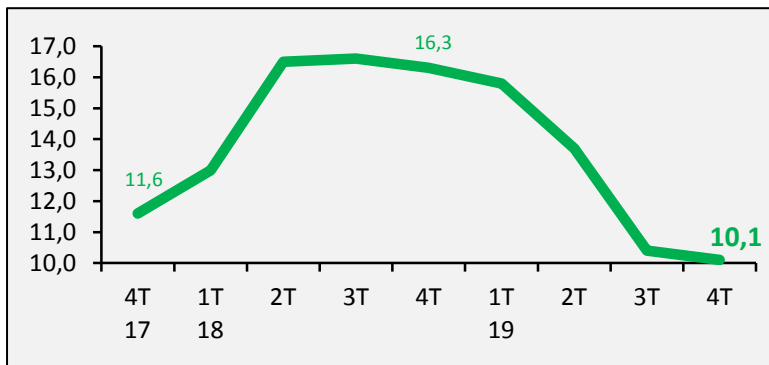
... sur l'orientation des marges Par rapport au trimestre précédent



Les marges continuent de se détériorer pour plus de 60 % des professionnels interrogés. Seuls 7 % d'entre eux font état d'une amélioration.

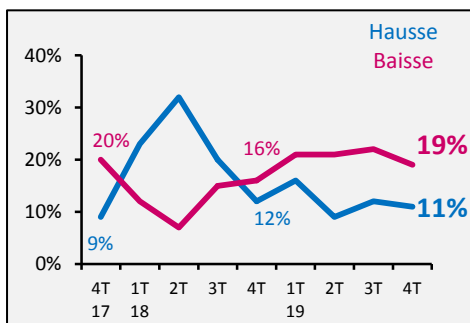
III. Carnets de commandes

Nombre de semaines de travail en commandes

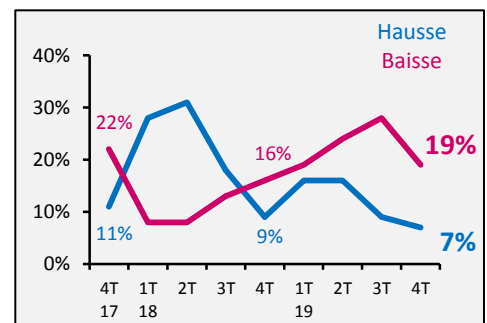


Les carnets de commandes se réduisent à nouveau sur la fin d'année, représentant ainsi 10,1 semaines de travail contre 10,4 pendant la saison estivale.

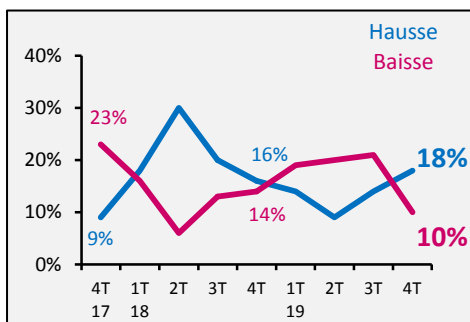
Feuillus bois d'œuvre



Résineux bois d'œuvre

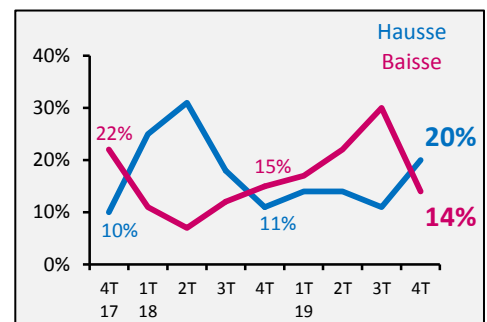


Feuillus bois d'énergie

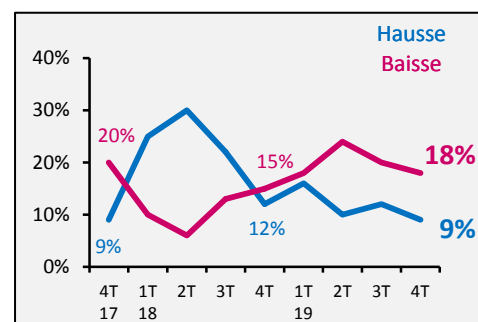


Les plans de charges continuent de se réduire sur le dernier trimestre de l'année pour les bois d'œuvre et d'industrie avec environ 20 % des responsables faisant état de carnets de commandes en hausse contre environ 10 % en baisse. En revanche, une augmentation des prises d'ordre pour le bois d'énergie.

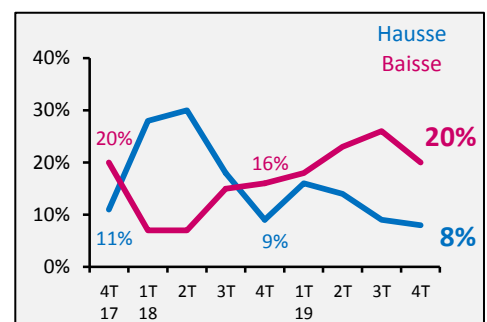
Résineux bois d'énergie



Feuillus bois d'industrie



Résineux bois d'industrie



TOP 5 des préoccupations des chefs d'entreprise

Rang	Préoccupations	% d'entreprises	Evolution en places (à 3 mois d'intervalle)
1	Prix d'achat	55 %	Entrée ↗
2	Carnets de commandes	40 %	+ 2 ↗
3	Difficultés de trésorerie	19 %	+ 2 ↗
4	Problèmes liés aux délais de paiement	15 %	Entrée ↗
5	Difficultés de recrutement	13 %	- 2 ↘

Total supérieur à 100 % du fait des réponses multiples

Les prix d'achat font une entrée remarquée dans le classement se classant en tête des préoccupations des chefs d'entreprise (55% d'entre eux). Les carnets de commandes grimpent à la deuxième place, évoqués par 40 % des responsables. Les difficultés de trésorerie se classent en troisième position, mentionnées par 19 % des répondants, suivent les problèmes liés aux délais de paiement (15 %) et les difficultés de recrutement qui perdent 2 places et rétrogradent en bas du classement.