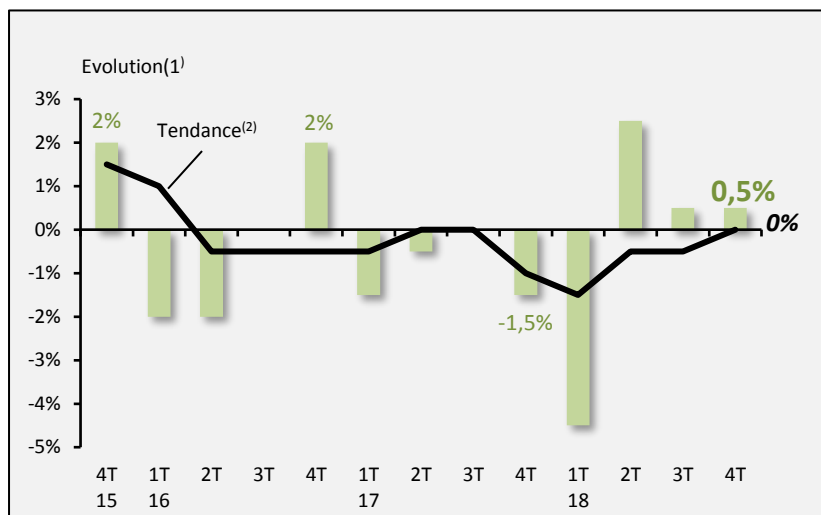


Evolution du chiffre d'affaires

Faible croissance

Au global



Tendance annuelle

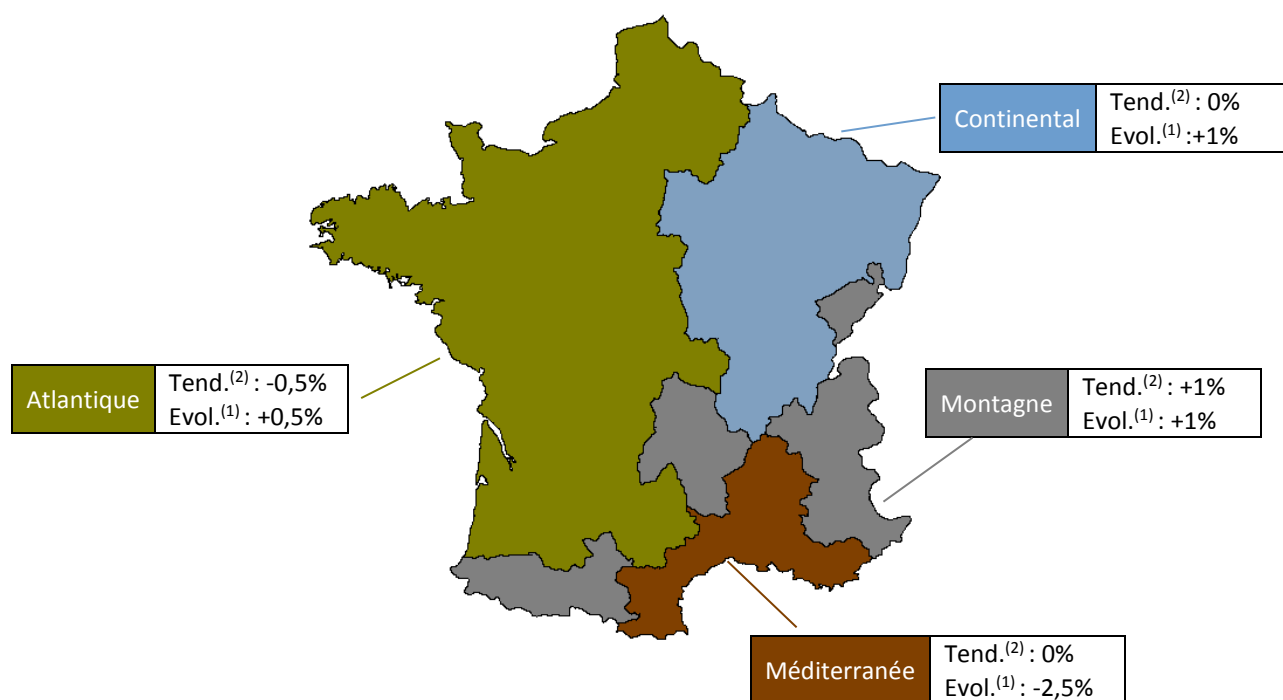
0 %

Evolution 4T18/4T17

+ 0,5 %

L'activité des entrepreneurs de travaux forestiers continue d'afficher une légère croissance sur les trois derniers mois de l'année 2018 : + 0,5 % à un an d'intervalle. Sur l'ensemble de l'année 2018, le chiffre d'affaires est stable comparé à 2017.

Selon les régions



Les régions Continental, Montagne et Atlantique enregistrent une hausse de leur chiffre d'affaires : respectivement + 1 % pour les deux premières et + 0,5 % pour la troisième. A l'inverse, l'activité recule en Méditerranée après une période estivale plus favorable.

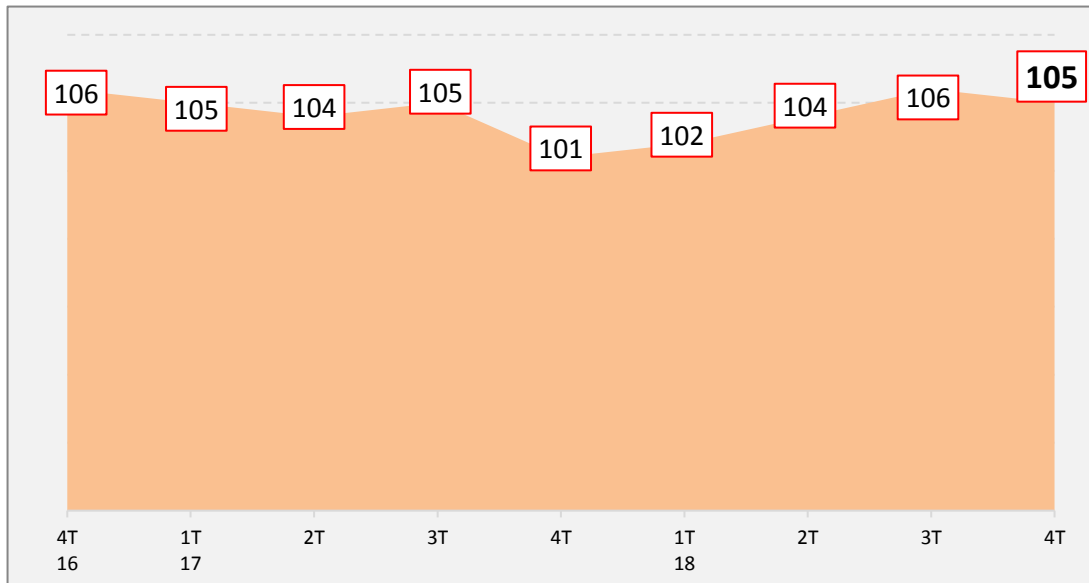
Sur l'ensemble de l'année 2018, seule la région Montagne affiche une croissance du chiffre d'affaires (+ 1 %). L'activité est stable comparé à 2017 dans les régions Continental et Méditerranée. Enfin, elle recule légèrement pour l'Atlantique (- 0,5 %).

⁽¹⁾ Evolution du trimestre par rapport au même trimestre de l'année précédente

⁽²⁾ Evolutions sur quatre trimestres cumulés

II. Opinion des professionnels ...

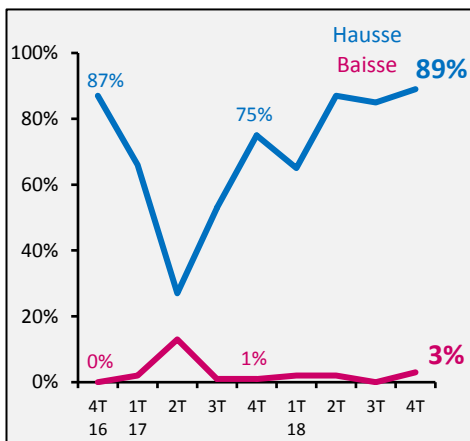
... sur la distance des chantiers les plus éloignés (en km)



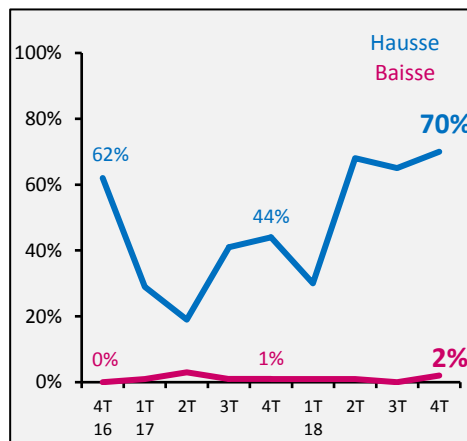
Avec 105 km, la distance des chantiers reste proche de celle affichée pendant la saison estivale.

... sur l'orientation des prix d'achat par rapport au trimestre précédent (en % d'entreprises)

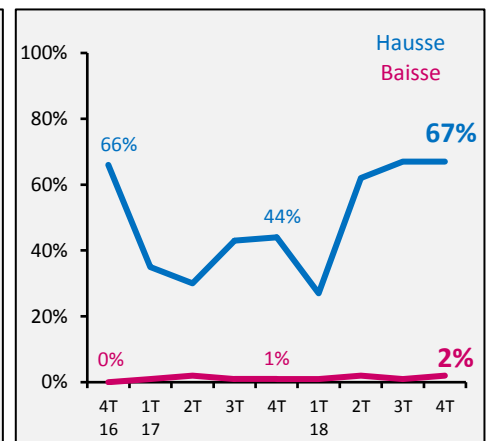
Carburant



Filtres et huiles



Pièces d'usure



Le prix des filtres et huiles et des pièces d'usure demeurent en hausse sur les trois derniers mois de l'année 2018 pour plus des deux tiers des responsables interrogés. Une situation renforcée du côté du prix des carburants avec près de 9 professionnels sur 10 concernés.

Aide à la lecture :

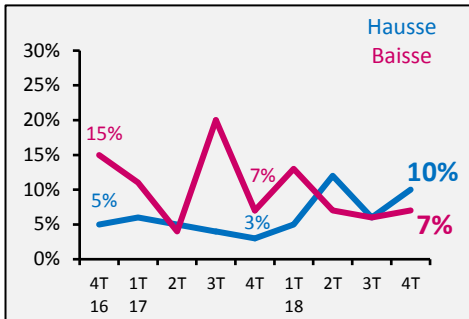
X% des responsables interrogés observent une hausse du prix d'achat par rapport au trimestre précédent

Y% des responsables interrogés observent une baisse du prix d'achat par rapport au trimestre précédent

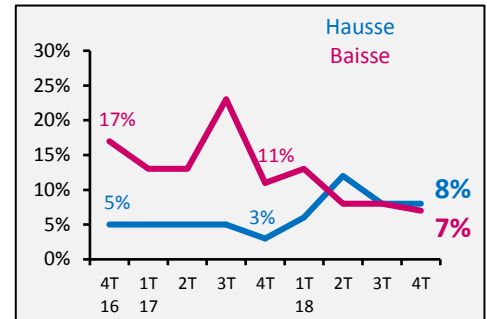
II. Opinion des professionnels ...

... sur l'orientation des tarifs des prestations par rapport au trimestre précédent

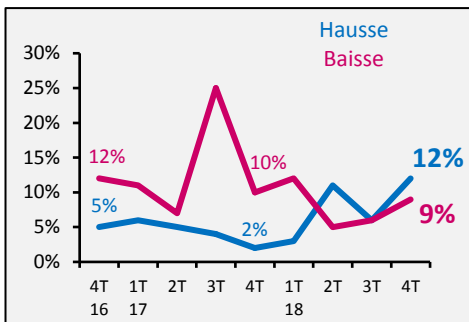
Feuillus bois d'œuvre



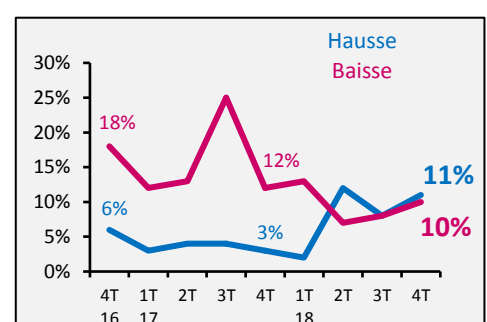
Résineux bois d'œuvre



Feuillus bois d'énergie

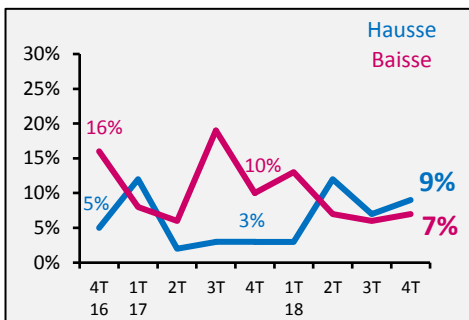


Résineux bois d'énergie

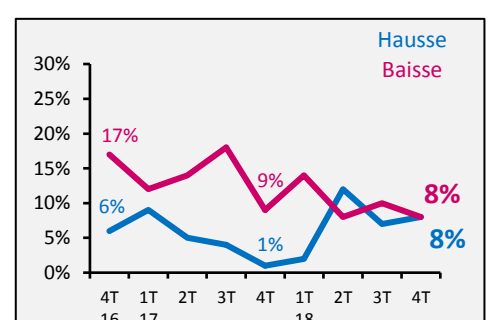


Les tarifs des prestations restent stables comparé au 3^{ème} trimestre pour la très grande majorité des chefs d'entreprise interrogés (80 % et plus d'entre eux).

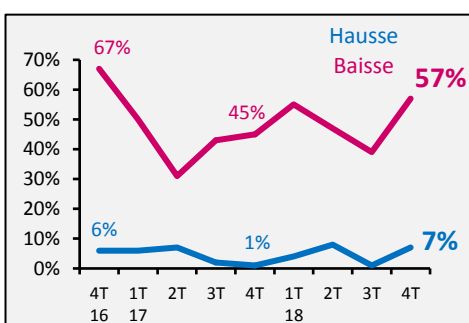
Feuillus bois d'industrie



Résineux bois d'industrie



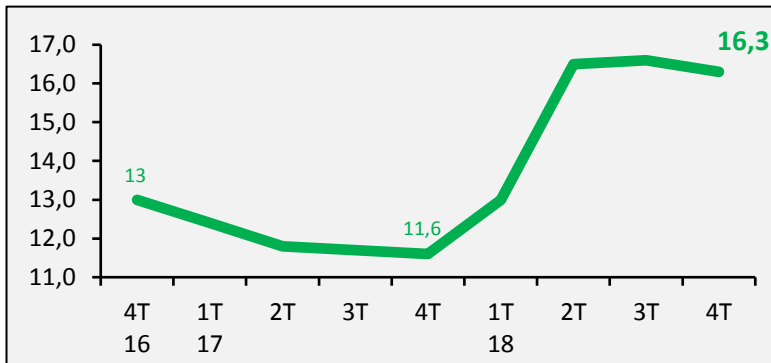
... sur l'orientation des marges par rapport au trimestre précédent



Des marges qui se détériorent pour près de 60 % des professionnels entre le 3^{ème} trimestre et le 4^{ème} trimestre 2018. Une amélioration qui concerne une part réduite d'entre eux : seulement 7 %.

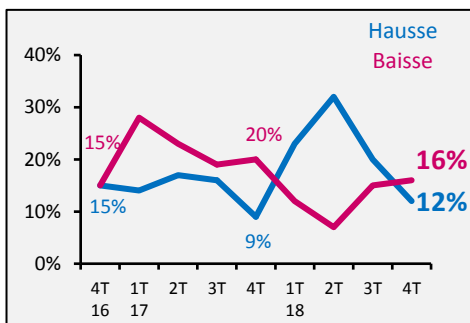
III. Carnets de commandes

Nombre de semaines de travail en commandes

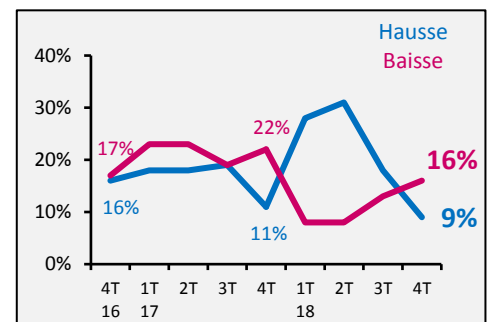


Les carnets de commandes se contractent légèrement mais restent tout de même bien orientés au cours du trimestre sous revue, totalisant 16,3 semaines de travail contre 16,6 pendant l'été.

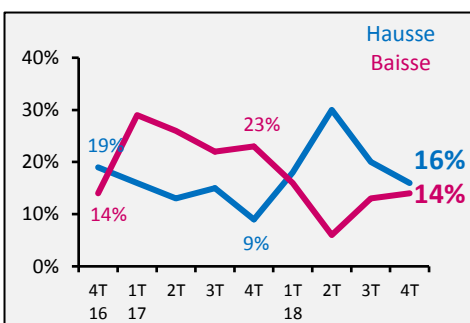
Feuillus bois d'œuvre



Résineux bois d'œuvre

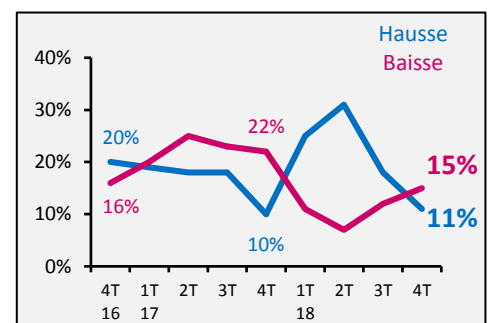


Feuillus bois d'énergie

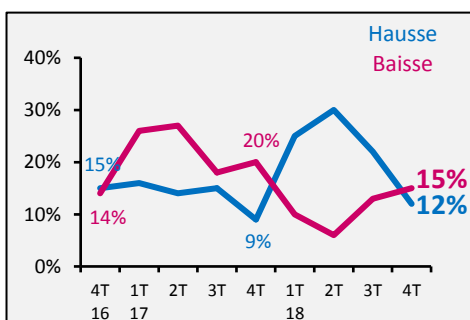


Globalement, les carnets de commandes restent stables pour 70 % et plus des responsables interrogés. Toutefois, on observe une hausse du nombre de professionnels faisant état d'une réduction de leurs plans de charges.

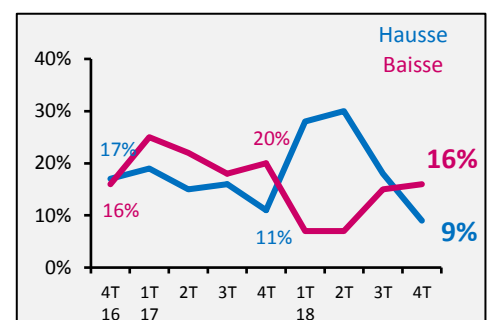
Résineux bois d'énergie



Feuillus bois d'industrie



Résineux bois d'industrie



TOP 5 des préoccupations des chefs d'entreprise

Rang	Préoccupations	% d'entreprises	Evolution en places (à 3 mois d'intervalle)
1	Difficultés de trésorerie	42 %	+ 1 ↗
2	Prix d'achat	40 %	- 1 ↘
3	Carnets de commandes	18 %	= →
4	Difficultés de recrutement	16 %	+ 1 ↗
5	Problèmes liés aux délais de paiement	13 %	Entrée ↗

Total supérieur à 100 % du fait des réponses multiples

Les difficultés de trésorerie bondissent en première place des principales préoccupations des chefs d'entreprise, devançant légèrement les prix d'achat. Les carnets de commandes demeurent à la troisième position, évoqués par moins de 20 % des responsables. Suivent les difficultés de recrutement (16 %) et les problèmes liés aux délais de paiement qui entrent à la 5^{ème} place.