

Informations Rapides

21 janvier 2016 - n° 17

Principaux Indicateurs

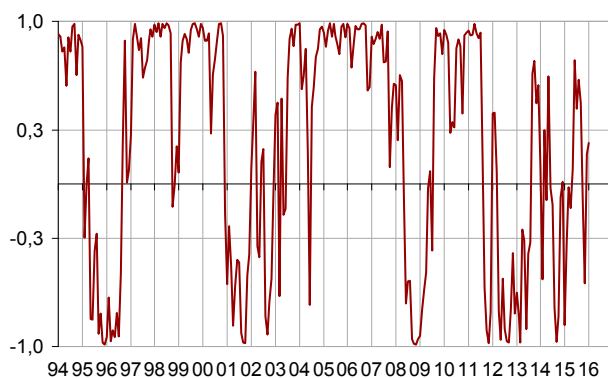


■ Enquête mensuelle de conjoncture dans l'industrie du bâtiment – Janvier 2016

En janvier 2016, le climat conjoncturel continue de s'améliorer légèrement dans l'industrie du bâtiment

Selon les chefs d'entreprise du bâtiment interrogés en janvier 2016, le climat des affaires s'améliore légèrement. L'indicateur qui le synthétise gagne de nouveau un point mais demeure nettement au-dessous (93) de sa moyenne de long terme (100). L'indicateur de retournement reste dans la zone indiquant une incertitude conjoncturelle.

Indicateur de retournement



Lecture : proche de 1 (resp. -1), l'indicateur signale un climat conjoncturel favorable (resp. défavorable).

Conjoncture dans l'industrie du bâtiment

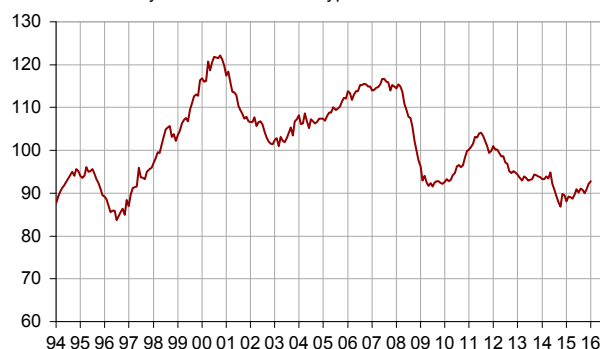
Soldes d'opinion, en %, CVS

	Moy*	Oct. 15	Nov. 15	Déc. 15	Jan. 16
Climat des affaires	100	90	91	92	93
Activité passée	-4	-16	-11	-8	-10
Activité prévue	-7	-19	-19	-6	-12
Persp. générales	-19	-24			-21
Effectifs passés	-5	-30	-30	-28	-25
Effectifs prévus	-4	-24	-24	-23	-23
Jugements sur les carnets de commandes	-23	-53	-49	-51	-46
Carnets de commandes (en mois)	5,4	6,5	6,4	6,4	6,4
Taux d'utilisation des capacités de production	88,5	84,6	84,9	84,6	84,7
Goulots de production (en %)	32	19	20	20	20
- Pour insuffisance de personnel (en %)	14,4	2,7	2,8	3,1	3,0
Difficultés de recrutement (en %)	58	40			43
Prix	-15	-32	-30	-30	-27
Situation de trésorerie	-10	-13			-21
Délais de paiement	29	38			40

* Moyenne depuis septembre 1993

Indicateur synthétique du climat des affaires

Normalisé de moyenne 100 et d'écart-type 10

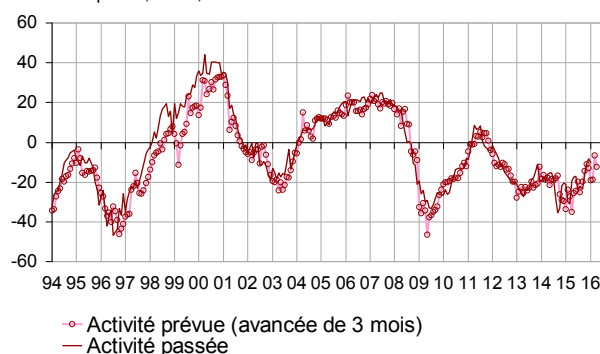


Des entrepreneurs un peu moins pessimistes sur les perspectives générales d'activité du secteur

En janvier 2016, les soldes d'opinion sur l'activité récente et prévue se replient, après s'être redressés. Le solde correspondant à l'activité prévue repasse au-dessous de sa moyenne de long terme. Cependant, s'agissant de l'évolution globale du secteur pour les prochains mois, l'opinion des entrepreneurs s'améliore légèrement : le solde sur les perspectives générales d'activité se rapproche de sa moyenne de longue période.

Évolution de l'activité dans le bâtiment

Soldes d'opinion, en %, CVS



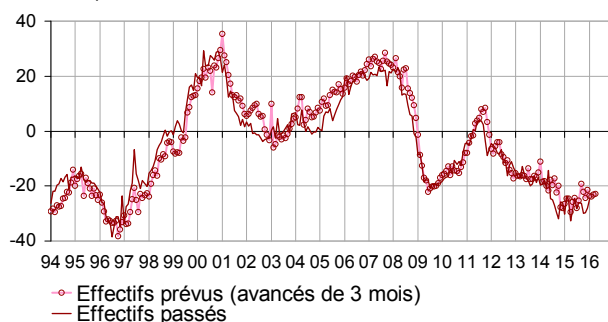
Source : Insee - enquête mensuelle de conjoncture dans le bâtiment

Un peu moins de pessimisme sur l'emploi

En janvier 2016, les entrepreneurs sont légèrement moins nombreux qu'en décembre à signaler que leurs effectifs ont baissé au cours des trois derniers mois. Pour les effectifs prévus, le solde d'opinion est stable à un niveau très inférieur à sa moyenne de long terme.

Évolution de l'emploi dans le bâtiment

Soldes d'opinion, en %, CVS

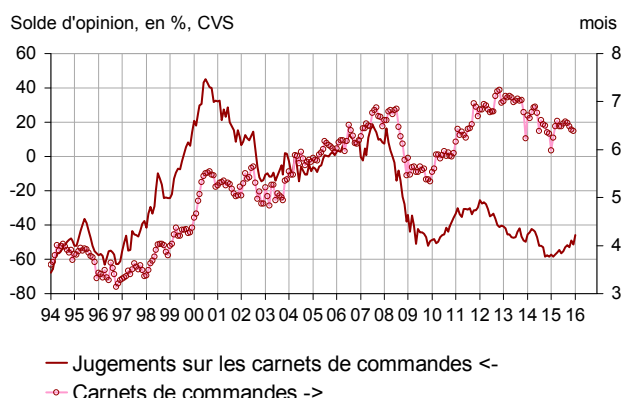


Des carnets de commandes jugés encore très bas

Les entrepreneurs continuent de juger leurs carnets de commandes très peu garnis, même s'ils sont moins nombreux qu'en décembre à signaler qu'il est inférieur à la normale. Le solde correspondant s'améliore peu à peu depuis un an. Compte tenu de leurs effectifs, les entrepreneurs estiment toutefois que les commandes assurent 6,4 mois de travail, un niveau stable et supérieur à sa moyenne de long terme (5,4 mois).

Carnets de commandes

Solde d'opinion, en %, CVS



Des capacités de production restant peu sollicitées

Depuis 2008, le taux d'utilisation des capacités de production est inférieur à sa moyenne de long terme. En janvier 2016, il est quasi stable, à 84,7 %. Les goulots de production concernent environ un entrepreneur sur cinq, contre un sur trois en moyenne depuis 1993. Par ailleurs, seules 43 % des entreprises éprouvent des difficultés de recrutement contre 58 % en moyenne sur longue période. Toutefois, cette part s'est accrue de trois points par rapport à octobre 2015 et atteint son plus haut niveau depuis juillet 2014.

Taux d'utilisation des capacités de production

en %



Dégradation de la situation de trésorerie

En janvier 2016, les chefs d'entreprise sont légèrement moins nombreux qu'en décembre à annoncer des baisses de prix. Le solde d'opinion correspondant reste très inférieur à sa moyenne de longue période. Plus de chefs d'entreprise qu'au trimestre précédent signalent que leur situation de trésorerie est plus dégradée et que les délais de paiements ont tendance à s'allonger.

Pour en savoir plus :

Le solde d'opinion correspond à l'écart entre le pourcentage de réponses « en hausse » et le pourcentage de réponses « en baisse ».

- Des données complémentaires (séries longues, méthodologie, pages internet associées, etc.) sont disponibles sur la page web de cet indicateur : <http://www.insee.fr/fr/themes/info-rapide.asp?id=56>
- Retrouvez les séries longues dans la BDM : [G1273](#), [G1276](#), [G1274](#).
- Contact presse : bureau-de-presse@insee.fr
-  Suivez-nous aussi sur [Twitter @InseeFr](https://twitter.com/InseeFr) : <https://twitter.com/InseeFr>

Prochaine publication : le 23 février 2016 à 8h45