

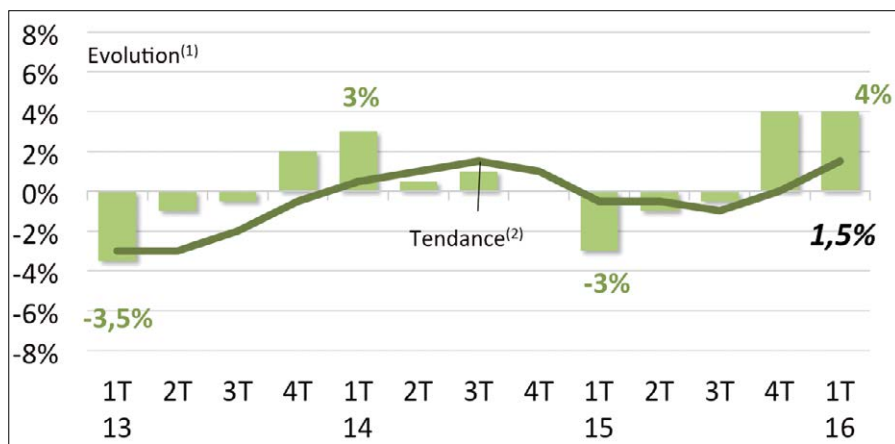


# EXPLOITATION-SCIÉRIE À DOMINANTE FEUILLUS

## I. CHIFFRE D'AFFAIRES

### Évolution du chiffre d'affaires

Au global

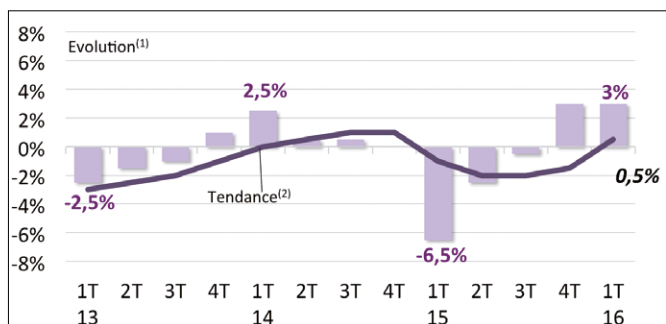


### CONFIRMATION DE LA REPRISE

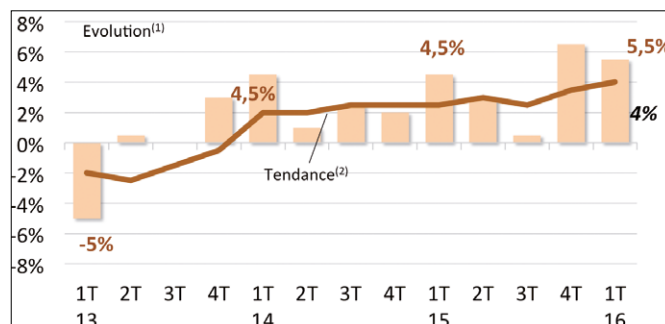
Tendance annuelle : + 1,5%  
Évolution 1T16/1T15 : + 4%

La reprise de l'activité exploitation-sciérie à dominante feuillus visible fin 2015 se confirme sur les trois premiers mois de l'année 2016. Le chiffre d'affaires enregistre ainsi une nouvelle hausse de 4% à un an d'intervalle. En cumul annuel, le rythme d'évolution redevient positif (+ 1,5%).

En France



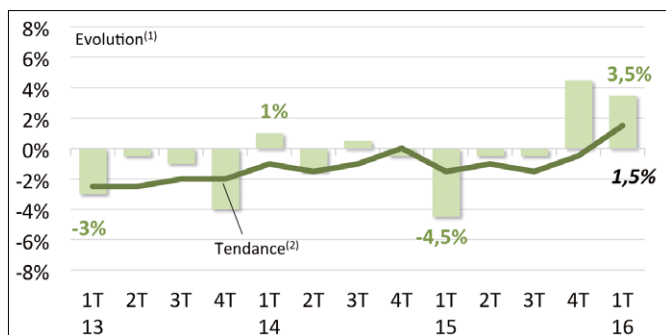
À l'export



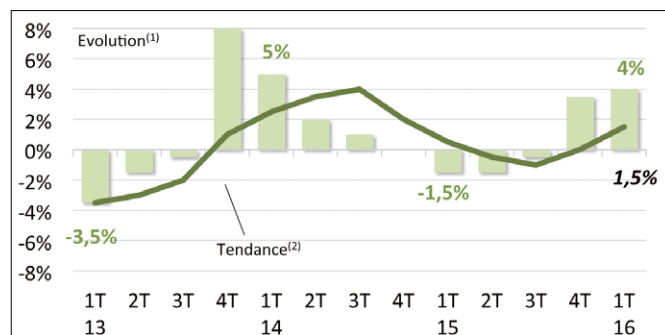
L'activité s'avère toujours un peu plus dynamique à l'export (+ 5,5%) que sur le territoire national (+ 3%).

### Évolution\* du chiffre d'affaires selon la taille des entreprises

Entreprises de moins de 20 salariés



Entreprises de 20 salariés et plus



Selon les tailles d'entreprises, une progression toujours un peu plus vive pour les plus grosses structures : + 4% contre + 3,5% pour celles de moins de 20 salariés.

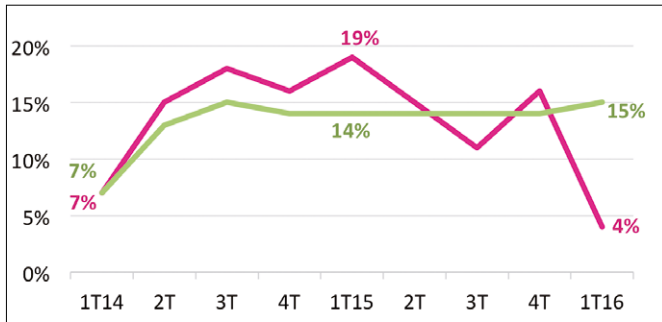
(1) Evolution du trimestre par rapport au même trimestre de l'année précédente  
(2) Evolutions sur quatre trimestres cumulés



# EXPLOITATION-SCIÉRIE À DOMINANTE FEUILLUS

## II. OPINIONS DES PROFESSIONNELS...

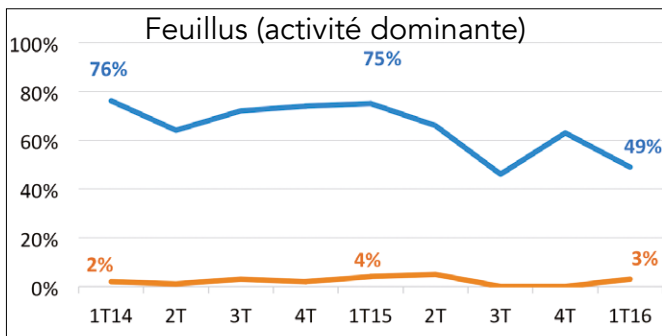
... sur le niveau des stocks



Plus de 80% des responsables jugent leur niveau de stocks conforme à la normale.

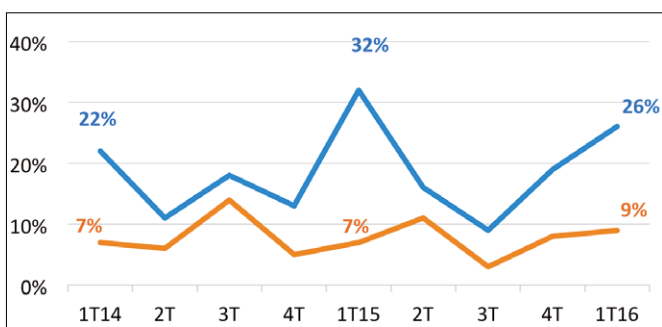
Une baisse du nombre de professionnels faisant état d'un niveau supérieur à la normale comparé au trimestre précédent.

... sur l'orientation des prix d'achat par rapport au trimestre précédent



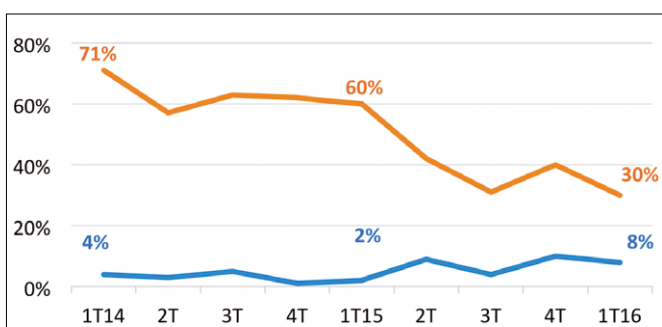
Des prix d'achat des feuillus qui restent orientés à la hausse pour la moitié des chefs d'entreprise.

... sur l'orientation des prix de vente par rapport au trimestre précédent



Une tendance également haussière en ce qui concerne les prix de vente avec un quart des responsables constatant une augmentation.

... sur l'orientation des marges par rapport au trimestre précédent



Un nombre de professionnels jugeant leurs marges en baisse qui se réduit ce trimestre : 30% contre 40% en fin d'année.

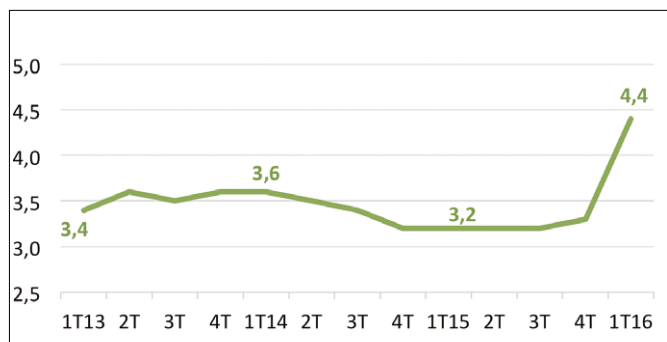
Des marges stables pour plus de 60% des chefs d'entreprise.



# EXPLOITATION-SCIERIE À DOMINANTE FEUILLUS

## III. CARNETS DE COMMANDES

Nombre de semaines de travail en commandes



Des carnets de commandes qui progressent sensiblement ce trimestre, totalisant ainsi 4,4 semaines de travail contre 3,3 il y a trois mois.

En France



À l'export



Une hausse des plans de charges en France comme à l'export.

## IV. PRÉOCCUPATIONS DU MOMENT

TOP 5 des préoccupations des chefs d'entreprise

RANG	PRÉOCCUPATIONS	% D'ENTREPRISES	ÉVOLUTION EN PLACES (À 3 MOIS D'INTERVALLE)	
1	Prix d'achat	31%	+ 1	↗
2	Approvisionnement	30%	- 1	↘
3	Carnets de commandes	23%	=	→
4	Difficultés de trésorerie	21%	+ 1	↗
5	Difficultés de recrutement	17%	Entrée	↗

Total supérieur à 100% du fait des réponses multiples

Les prix d'achat et l'approvisionnement conservent la tête du classement, évoqués chacun par environ 30% des chefs d'entreprise. Les carnets de commandes se situent à nouveau en troisième position (23%), suivis des difficultés de trésorerie (21%). En liaison avec la hausse de l'activité, les difficultés de recrutement font leur apparition dans le classement, mentionnées par 17% des responsables interrogés.