

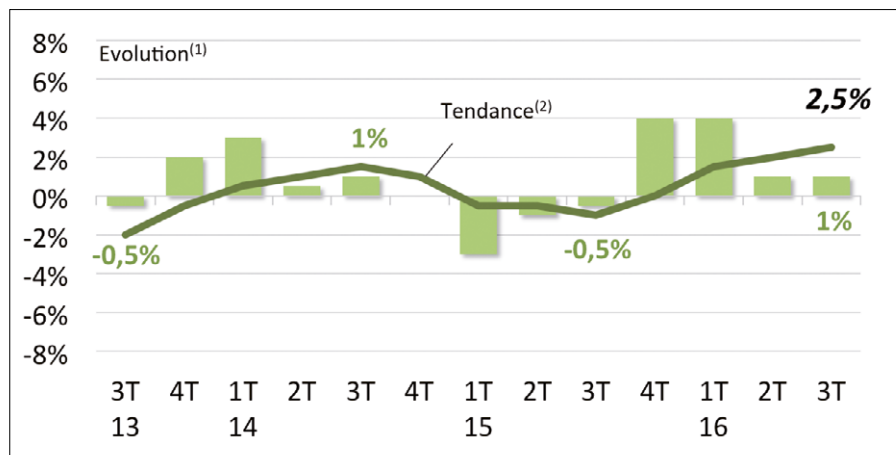


# EXPLOITATION-SCIERIE À DOMINANTE FEUILLUS

## I. CHIFFRE D'AFFAIRES

### Évolution du chiffre d'affaires

Au global

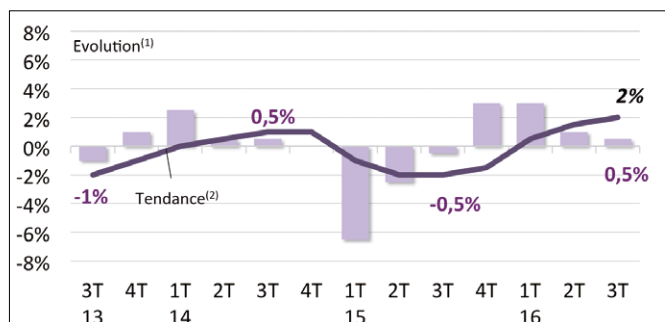


### RENOUVELLEMENT DE LA HAUSSE

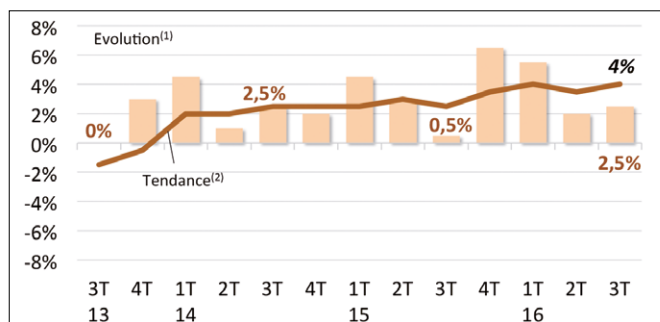
Tendance annuelle : +2,5%  
Évolution 3T16/3T15 : +1%

L'activité exploitation-scieirie à dominante feuillus reste sur un trend positif au cours du 3<sup>e</sup> trimestre 2016 : +1% comparé au même trimestre de 2015, soit une croissance identique à celle enregistrée au printemps. Sur les douze derniers mois, le rythme de progression continue de s'amplifier pour atteindre +2,5%.

En France



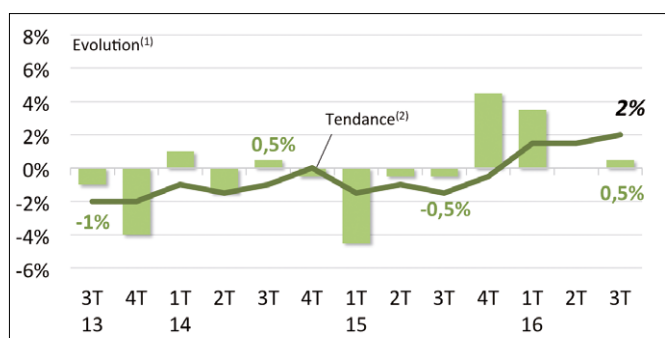
À l'export



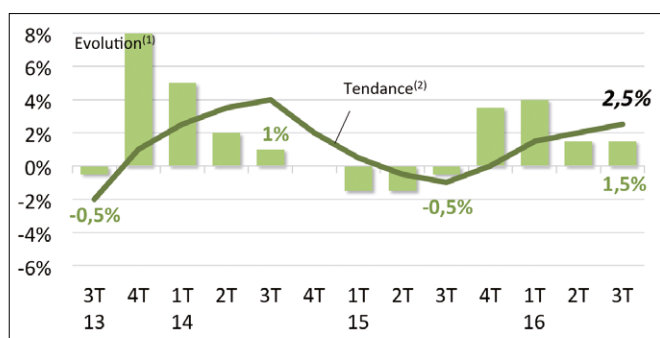
L'activité reste une nouvelle fois mieux orientée à l'export que sur le territoire national : +2,5% contre +0,5% à un an d'intervalle.

### Évolution du chiffre d'affaires selon la taille des entreprises

Entreprises de moins de 20 salariés



Entreprises de 20 salariés et plus



Une activité toujours plus dynamique pour les entreprises de 20 salariés et plus : +1,5% contre +0,5% pour celles de moins de 20 salariés.

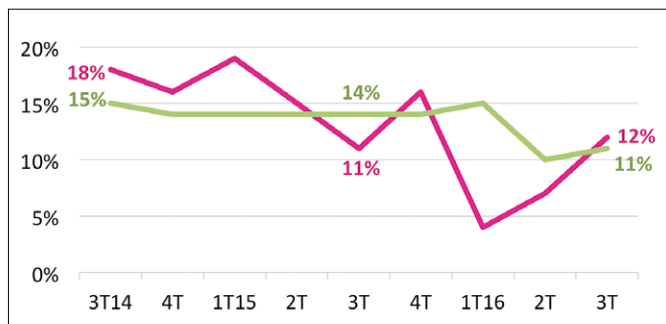
(1) Évolution du trimestre par rapport au même trimestre de l'année précédente  
(2) Évolutions sur quatre trimestres cumulés



# EXPLOITATION-SCIERIE À DOMINANTE FEUILLUS

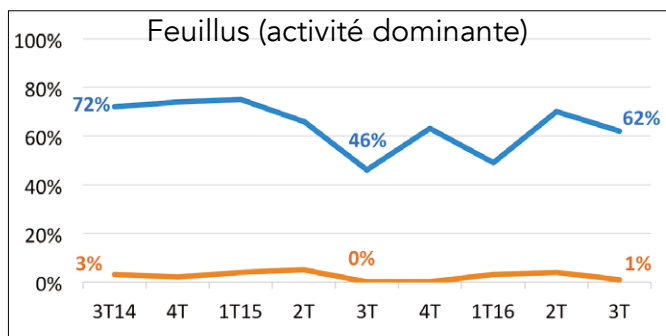
## II. OPINIONS DES PROFESSIONNELS...

... sur le niveau des stocks



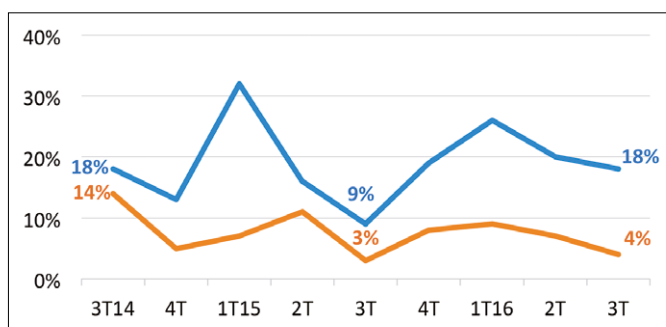
Un niveau de stocks conforme à la normale pour plus de 75% des professionnels. Une augmentation du nombre de responsables constatant un niveau de stocks supérieur à la normale : 12% contre 7% au trimestre précédent.

... sur l'orientation des prix d'achat par rapport au trimestre précédent



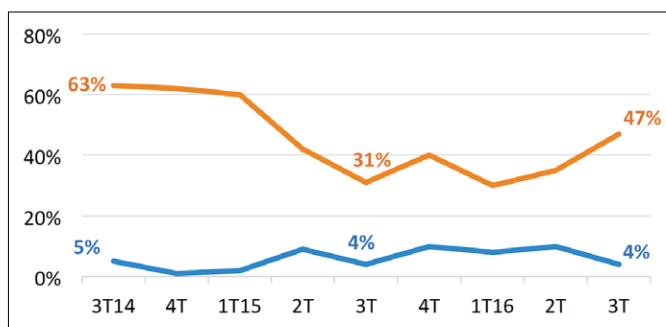
Des prix d'achat des feuillus qui continuent de grimper pour plus de 60% des professionnels. Un nombre d'intervenants faisant état d'une baisse des prix d'achat très restreint : 1% seulement.

... sur l'orientation des prix de vente par rapport au trimestre précédent



Des prix de vente stables par rapport au trimestre précédent pour près de 80% des responsables interrogés. Des intervenants constatant une hausse des prix de vente toujours plus nombreux que ceux les jugeant en baisse.

... sur l'orientation des marges par rapport au trimestre précédent



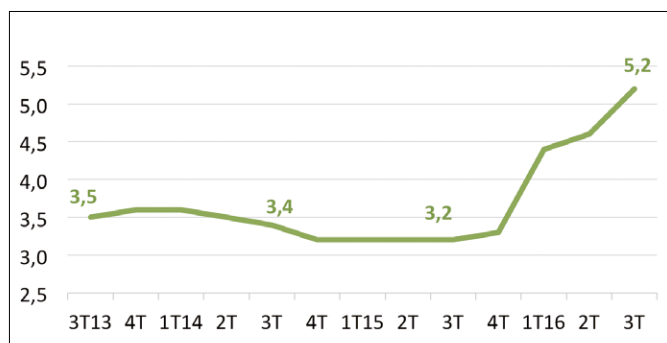
Une détérioration des marges comparée au printemps avec 47% des chefs d'entreprise faisant état d'une baisse contre 35% au trimestre passé. Une réduction du nombre de professionnels constatant une amélioration de leurs marges : 4% contre 10% au 2<sup>e</sup> trimestre.



# EXPLOITATION-SCIERIE À DOMINANTE FEUILLUS

## III. CARNETS DE COMMANDES

Nombre de semaines de travail en commandes



Une activité qui devrait à nouveau être bien orientée sur les trois prochains mois avec des carnets de commandes qui progressent sensiblement à trois mois d'intervalle, s'établissant ainsi à 5,2 semaines contre 4,6 au cours du trimestre précédent.

En France



À l'export



Une hausse des prises d'ordres tant en France qu'à l'export.

## IV. PRÉOCCUPATIONS DU MOMENT

TOP 5 des préoccupations des chefs d'entreprise

RANG	PRÉOCCUPATIONS	% D'ENTREPRISES	ÉVOLUTION EN PLACES (À 3 MOIS D'INTERVALLE)	
1	Prix d'achat	40%	+ 1	↗
2	Approvisionnement	31%	- 1	↘
3	Difficultés de trésorerie	26%	=	→
4	Carnets de commandes	25%	=	→
5	Difficultés de recrutement	16%	=	→

Total supérieur à 100% du fait des réponses multiples

Les prix d'achat et l'approvisionnement se maintiennent en haut du classement des principales préoccupations des chefs d'entreprise, évoqués respectivement par 40% et 31% d'entre eux. Les difficultés de trésorerie et les carnets de commandes demeurent en 3<sup>e</sup> et 4<sup>e</sup> places, affichant des scores similaires. Les difficultés de recrutement clôturent toujours le classement, évoquées désormais par 16% des répondants.