CEEB
Centre d'Etudes
de l'Economie du Bois

6, rue François 1er
75008 Paris

Tel 01 55 91 05 23
ceeb@statceeb.fr

Prix et indices nationaux

SCIAGES et BOIS ÉNERGIE

2ème Trimestre 2026

Date de parution : 26 août 2026

Ces indices ont été élaborés à partir des prix de vente à la clientèle.
Les prix s'entendent hors TVA, par camion départ.
Il s'agit de prix moyens toutes régions confondues

Avec la participation financière de France Bois Forêt, dans le cadre de l'Observatoire Économique

Diffusion interdite sans l'autorisation expresse du CEEB

Prix et indices nationaux 2026-T2		Prix 2025-T2 €	Prix 2026-T1 €	Prix 2026-T2 €	Indices	Variation 2026-T2 2026-T1	Variation 2026-T2 2025-T2

Sciages CHÊNE

Base 100 : oct 2006 — S20

PLOTS BOULES Choix QBA - Bille de pied, ébénisterie, sec séchoir (KD), longueur 3m et +							
Diamètre 40 à 49cm (Épaisseur 34mm)	m3	1 656	1 695	**1 690**	195,2	-0,3%	2,1%
Diamètre 50cm et + (Épaisseur 50mm)	m3	1 945	1 946	**1 910**	196,9	-1,8%	-1,8%
PLOTS BOULES Choix QB1 - Belle menuiserie, 6 mois de séchage à l'air, longueur 3m et +							
Diamètre 40 à 49cm (Épaisseur 27/34mm)	m3	1 299	1 350	**1 289**	184,4	-4,5%	-0,7%
Diamètre 50 à 80cm (Épaisseur 54mm)	m3	1 448	1 495	**1 415**	183,1	-5,3%	-2,2%
PLATEAUX SÉLECTIONNÉS Choix QSA/QS1 - sec séchoir (KD)							
Épaisseur 27 à 54mm - Longueur 2m et +							
Découvert 18cm (tolérance 10cm et +)	m3	1 161	1 305	**1 305**	195,6	0,0%	12,4%
PLATEAUX SÉLECTIONNÉS Choix QS2 - 6 mois de séchage à l'air							
Épaisseur 27 à 54mm - Longueur 2m et +							
Découvert 18cm (tolérance 10cm et +)	m3	795	815	**809**	179,0	-0,7%	1,8%

Source : CEEB - INSEE - AGRESTE

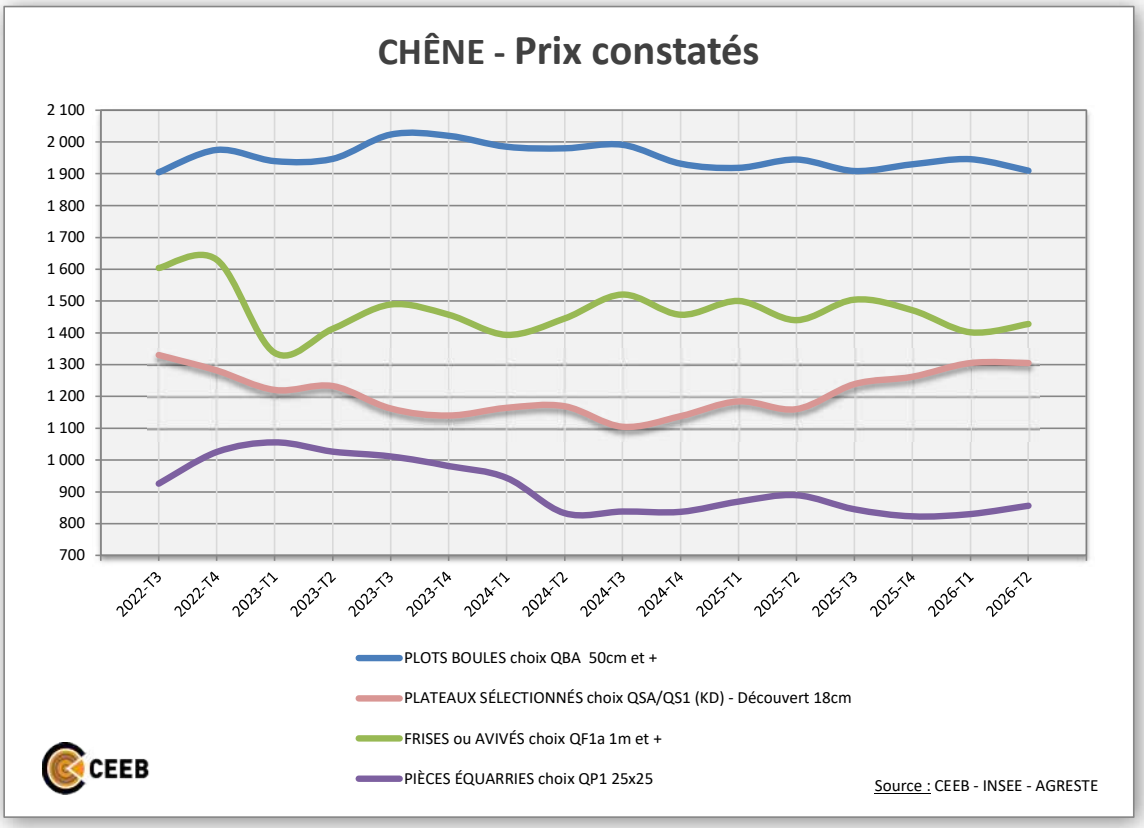

Prix et indices nationaux 2026-T2		Prix 2025-T2 €	Prix 2026-T1 €	Prix 2026-T2 €	Indices	Variation 2026-T2 2026-T1	Variation 2026-T2 2025-T2
FRISES (80x27) ou AVIVÉS (100x27) Choix QF1a - 3 mois de séchage à l'air							
Longueur 30 à 50cm	m3	1 047	1 074	**1 006**	171,6	-6,3%	-4,0%
Longueur 60 à 90cm	m3	1 271	1 049	**1 062**	153,5	1,3%	-16,4%
Longueur 1m et +	m3	1 440	1 402	**1 428**	180,6	1,9%	-0,8%
FRISES (80x27) ou AVIVÉS (100x27) Choix QF1b - 3 mois de séchage à l'air							
Longueur 1,50m et +	m3	1 334	1 291	**1 317**	212,1	2,0%	-1,3%
AVIVÉS Choix QF2 - Épaisseur 27mm - Longueur 1,50m et +, 3 mois de séchage à l'air							
Largeur 100 à 150mm	m3	1 032	941	**1 009**	168,9	7,2%	-2,3%
Largeur 160mm et +	m3	1 269	1 433	**1 398**	229,6	-2,4%	10,2%
AVIVÉS Choix QF2/QF3 X - Épaisseur 27mm - Longueur 1,50m et +, 3 mois de séchage à l'air							
Largeur 160mm et +	m3	935	912	**905**	178,9	-0,7%	-3,2%
PIÈCES ÉQUARRIES Choix QP1 - Charpente Standard (frais de sciage)							
Légère flache sur deux arêtes au maximum, coeur enfermé admis, tolérance d'aubier sain sur les arêtes si inférieur à la moitié de la largeur des faces							
Section 15x15 - Longueur 4 à 5m	m3	820	793	**792**	194,6	-0,1%	-3,4%
Section 25x25 - Longueur 4 à 5m	m3	890	830	**857**	187,9	3,2%	-3,7%

Source : CEEB - INSEE - AGRESTE

Prix et indices nationaux 2026-T2		Prix 2025-T2 €	Prix 2026-T1 €	Prix 2026-T2 €	Indices	Variation 2026-T2 2026-T1	Variation 2026-T2 2025-T2

Sciages SAPIN ÉPICÉA (bois vert)

Base 100 : juil 1990 — S30

Choix 0 - Avivés toutes largeurs							
Épaisseur 27mm	m3	233	359	**381**	135,6	6,1%	63,2%
Choix 1 - Avivés toutes largeurs							
Planches de 2 à 5,50m, épaisseur 27mm	m3	279	299	**303**	137,0	1,2%	8,7%
Choix 2							
Madriers, Bastaings							
75x225 ou 63x160 - Longueurs de 3 à 5m	m3	254	272	**292**	249,2	7,4%	14,8%
Chevrons							
63x75 ou 50x75 - Longueurs de 3 à 4,50m	m3	266	278	**300**	161,2	7,8%	12,8%
Liteaux							
27x27 - Longueurs de 2 à 5m	m3	316	331	**358**	175,3	7,9%	13,3%
Choix 3 - Planches de bord toutes largeurs							
Non coupées d'équerre, épais. 18/27mm	m3	202	209	**222**	159,6	6,0%	9,8%
Choix 4							
Madriers, Bastaings	m3	172	185	**203**	149,6	10,0%	18,5%
Planches toutes largeurs, épaisseur 27mm	m3	155	182	**213**	170,6	17,3%	37,3%
Plus value pour grandes longueurs de 5 à 8 m		13	12	**13**	-	5,9%	-2,2%

€ par mètre linéaire supplémentaire

Source : CEEB - INSEE - AGRESTE

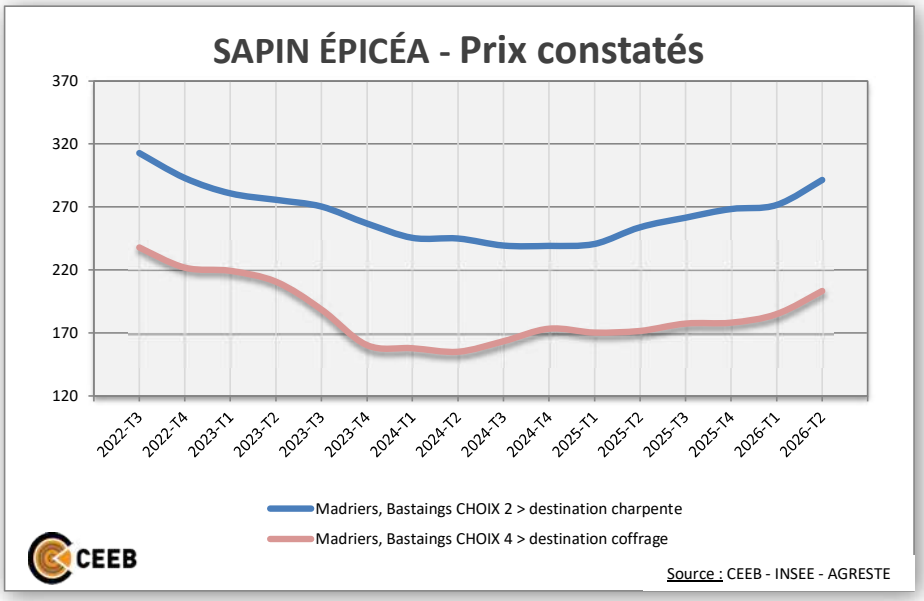

Prix et indices nationaux 2026-T2		Prix 2025-T2 €	Prix 2026-T1 €	Prix 2026-T2 €	Indices	Variation 2026-T2 2026-T1	Variation 2026-T2 2025-T2

Sciages PIN MARITIME (bois vert)

Base 100 : juil 1990 — S50

Choix 0A - Avivés toutes largeurs - Longueurs 2 à 2,70m							
3/4 faces, épaisseur 27/32mm	m3	438	451	**454**	149,9	0,8%	3,6%
Choix 0 - Avivés toutes largeurs - Longueurs 2 à 2,70m							
Épaisseur 27mm	m3	290	305	**NS**	-	-	-
Épaisseur 32mm	m3	NS	NS	**NS**	-	-	-
Choix 1 - Avivés toutes largeurs - Longueurs 2 à 2,70m							
Épaisseur 27mm	m3	300	326	**342**	219,3	4,9%	14,0%
Épaisseur 32mm	m3	323	NS	**NS**	-	-	-
Choix 2							
Madriers, Bastaings - Longueur 3 à 5m	m3	303	316	**339**	204,2	7,3%	11,7%
Choix 3 - Planches épaisseur 27 mm - Toutes largeurs							
Longueur 2 à 5m	m3	238	240	**235**	191,4	-1,8%	-1,1%
Chevrons	m3	227	229	**236**	186,2	3,3%	4,3%
Choix 4							
Planche 27mm	m3	248	249	**212**	225,1	-15,0%	-14,7%

Source : CEEB - INSEE - AGRESTE

Sciages PIN SYLVESTRE (bois vert)

Base 100 : juil 1990 — S40

Choix 0A							
Plots Toutes épaisseurs	m3	390	419	**NS**	-	-	-
Choix OB							
Plots Toutes épaisseurs	m3	340	NS	**NS**	-	-	-
Choix OA							
Avivés							
Épaisseur 18/27mm et +, larg. 100mm et +	m3	NR	NS	**NS**	-	-	-
Choix 0							
Avivés							
Épaisseur 18/27mm et +, larg. 100mm et +	m3	447	NS	**NS**	-	-	-
Choix 1							
Avivés							
Épaisseur 18/27mm et +, larg. 100mm et +	m3	314	NS	**NS**	-	-	-

Source : CEEB - INSEE - AGRESTE

Prix et indices nationaux 2026-T2		Prix 2025-T2 €	Prix 2026-T1 €	Prix 2026-T2 €	Indices	Variation 2026-T2 2026-T1	Variation 2026-T2 2025-T2
Choix 2							
Madriers, Bastaings							
63x163 ou 175, 65x175 ou 180, 75x165, 80x230							
Longueur 3 à 5m	m3	245	263	**280**	162,6	6,4%	14,4%
Chevrons : 76x76, 80x80							
Longueur 3 à 5m	m3	250	263	**263**	147,8	0,0%	5,2%
Ossature et lamelle							
Prix hors séchage et rabotage, L de 2 à 4m	m3	248	280	**298**	149,0	6,4%	20,1%
Choix 3							
Planches - Epaisseur 27 mm - Longueur jusqu'à 3 m							
Toutes largeurs	m3	210	NS	**NS**	-	-	-
Madriers, Bastaings : 65x165 ou 80x230	m3	185	NS	**NS**	-	-	-
Choix 4							
Planche 27mm	m3	170	NS	**NS**	-	-	-
Madriers, Bastaings	m3	NR	NS	**NS**	-	-	-

Source : CEEB - INSEE - AGRESTE

Sciages HÊTRE

CEEB **Base 100 : juil 1990** **S70**

Plots (3 mois de sèchage)							
Épaisseur 27/54mm - Diamètre 40cm et + - Longueur 3m et +							
Choix FB1	m3	385	374	**370**	127,5	-1,1%	-4,0%
Choix FB2	m3	256	221	**220**	101,5	-0,2%	-14,0%

Source : CEEB - INSEE - AGRESTE

Sciages PEUPLIER

CEEB **Base 100 : juil 1990** **S80**

AVIVÉS							
Épaisseur : 18, 22, 27mm - Longueur : 1 à 2,67m (10% de 1 à 1,33m) - Largeur : 10 à 25cm (moyenne 17/18cm)							
Choix 1 (Qual. Choix et bon bois) sec à l'air	m3	335	341	**357**	156,7	4,8%	6,7%
Choix 2 (Qual. Sommier) sec à l'air	m3	318	332	**NS**	-	-	-
Choix 3 (Qual. Emballage - Palette) bois vert	m3	278	254	**261**	182,3	2,5%	-6,2%

Source : CEEB - INSEE - AGRESTE

Prix et indices nationaux 2026-T2		Prix 2025-T2 €	Prix 2026-T1 €	Prix 2026-T2 €	Indices	Variation 2026-T2 2026-T1	Variation 2026-T2 2025-T2

Sciages DOUGLAS (bois vert)

Base 100 : janv 2005 S60

Choix 1 - Avivés - - Longueurs 3 à 5m							
42 ou 52x150 à 230	m3	400	410	**402**	213,6	-2,2%	0,4%
Choix 2 - Madriers, Bastaings - Longueurs 3 à 5m							
63x150 ou 63x175	m3	342	354	**352**	216,2	-0,5%	3,0%
63 ou 75x200 à 225	m3	342	358	**350**	208,3	-2,3%	2,3%
63 ou 75x250 à 300	m3	382	376	**379**	197,4	0,8%	-0,9%
Plus value pour grandes longueurs de 5 à 8 m		16	17	**18**	-	8,7%	13,3%

€ par mètre linéaire supplémentaire

Source : CEEB - INSEE - AGRESTE

BOIS A PALETTE (Bois vert)

Base 100 : janv 2005

Toutes essences de feuillus et résineux Tous choix confondus							
Planches largeurs fixes - plein bois - Sciages multilames - coupées d'équerre							
Toutes épaisseurs	m3				216,2	2,1%	1,9%
hors sapin épicéa	m3				-	2,0%	1,0%

ND : non disponible - NS : non significatif

Source : CEEB - INSEE - AGRESTE

Prix et indices nationaux 2026-T2		Prix 2025-T2 €	Prix 2026-T1 €	Prix 2026-T2 €	Indices	Variation 2026-T2 2026-T1	Variation 2026-T2 2025-T2

Produits bruts

Base 100 : janv 2012 E10

Bois de bord de route non broyé (hors bois bûches)							
Tous bois vendus bord-route							
Toutes longueurs	tonne	45,5	51,8	**54,8**	176,9	5,8%	20,5%
Écorce							
Écorce de feuillus brutes Ecorces fraîches provenant de l'écorçage de tous bois feuillus, non broyées	tonne	11,6	12,2	**12,5**	166,5	2,1%	8,0%
Écorce de résineux brutes Ecorces fraîches provenant de l'écorçage de tous bois résineux, non broyées	tonne	33,8	32,4	**33,9**	205,3	4,5%	0,3%
Écorce de feuillus broyés Ecorces fraîches provenant de l'écorçage de tous bois feuillus, broyées en dimensions inférieures à 80 mm, avec petite fraction d'éléments jusqu'à 120 mm	tonne	24,6	25,1	**25,1**	209,2	0,0%	2,0%
Écorce de résineux broyés Ecorces fraîches provenant de l'écorçage de tous bois résineux broyées en dimensions inférieures à 80 mm, avec petite fraction d'éléments jusqu'à 120 mm	tonne	32,3	32,4	**32,4**	189,5	0,0%	0,4%
Dosses et delignures							
Dosses et délignures non écorcées provenant de lignes de sciage, non écorcées, vendues en fagots	tonne	32,5	33,4	**33,4**	170,5	0,0%	2,9%
Dosses et délignures écorcées provenant de lignes de sciage, écorcées, vendues en fagots	tonne	36,0	38,0	**38,0**	148,4	0,0%	5,6%
Sciures							
Sciures de feuillus provenant de sciage et d'usinage de bois de feuillus, sans éléments de plus de 5 mm	tonne	50,3	50,7	**51,3**	176,2	1,2%	1,9%
Sciures de résineux provenant de sciage et d'usinage de bois de résineux, sans éléments de plus de 5 mm	tonne	57,7	61,8	**62,5**	173,7	1,2%	8,4%

Source : CEEB - INSEE - AGRESTE

Prix et indices nationaux 2026-T2		Prix 2025-T2 €	Prix 2026-T1 €	Prix 2026-T2 €	Indices	Variation 2026-T2 2026-T1	Variation 2026-T2 2025-T2
Chutes de scieries							
Chutes diverses de scierie non broyées Toutes chutes de bois vierge provenant de scieries, vendues en l'état, donc en dimensions incompatibles avec l'introduction directe en chaufferie	tonne	35,1	37,4	**38,4**	154,3	2,8%	9,5%
Chutes diverses de scierie broyées Toutes chutes de bois vierge provenant de scieries, vendues broyées en dimensions compatibles avec l'introduction directe en chaufferie	tonne	61,8	61,5	**61,5**	191,0	0,0%	-0,5%
Chutes de seconde transformation							
Chutes diverses de seconde transformation non broyées Toutes chutes de bois vierge provenant de seconde transformation du bois (exemptes de colles, vernis, etc… vendues en l'état, donc en dimensions incompatibles avec l'introduction directe en chaufferie	tonne	30,0	30,0	**30,0**	102,7	0,0%	0,0%
Chutes diverses de seconde transformation broyées Toutes chutes de bois vierge provenant de seconde transformation du bois (exemptes de colles, vernis, etc… vendues broyées, donc en dimensions compatibles avec l'introduction directe en chaufferie	tonne	60,0	60,0	**60,0**	165,7	0,0%	0,0%
Recyclage de classe A, en vrac							
Bien distinguer des broyats de recyclage Tous bois de recyclage vierges, en l'état ou grossièrement fractionnés pour le transport	tonne	16,3	18,0	**18,0**	227,8	0,0%	10,4%
Copeaux de rabotage							
Copeaux provenant de machines de rabotage	tonne	53,2	54,0	**54,0**	153,0	0,0%	1,5%

Source : CEEB - INSEE - AGRESTE

Prix et indices nationaux 2026-T2	Prix 2025-T2 €	Prix 2026-T1 €	Prix 2026-T2 €	Indices	Variation 2026-T2 2026-T1	Variation 2026-T2 2025-T2

Produits élaborés

E40

Plaquettes forestières					Base 100 : janv 2012		
Plaquettes provenant de bois forestiers, vendus en toutes longueurs, puis broyés sur la coupe ou sur une plateforme de broyage							
C1 Petite granulométrie - Prix PCI	tonne				160,5	0,5%	10,1%
PCI retenu	Mwh						
C2 Moyenne granulométrie - Prix PCI	tonne				133,2	-3,1%	1,1%
PCI retenu	Mwh						
C3 Granulométrie grossière - Prix PCI	tonne				173,2	0,2%	0,8%
PCI retenu	Mwh						
Plaquettes bocagères - Bois broyé provenant d'élagages de haies bocagères					Base 100 : janv 2012		
Petite granulométrie, humidité <30%	tonne	NS	NS	**NS**	-	-	-
PCI retenu (3,70)	Mwh						
Moyenne granulométrie, humidité 30-40%	tonne	NS	NS	**NS**	-	-	-
PCI retenu (3,10)	Mwh						
Plaquettes urbaines - Bois broyé en provenance d'élagages urbains et d'entretien des paysages					Base 100 : janv 2012		
Moyenne granulométrie, humidité 30-40%	tonne	NR	NS	**NS**	-	-	-
PCI retenu (3,10)	Mwh						
Granulométrie grossière, humidité >40%	tonne	NS	NS	**NS**	-	-	-
PCI retenu (2,55)	Mwh						
Mélanges assemblés à partir de divers composants à humidités différentes					Base 100 : janv 2012		
broyés en dimensions compatibles avec les contraintes des chaudières							
Moyenne granulométrie - Prix PCI	tonne				148,1	-6,3%	8,2%
PCI retenu	Mwh						
Granulométrie grossière - Prix PCI	tonne				195,7	-4,9%	4,4%
PCI retenu	Mwh						
Plaquettes de scieries produites en scierie à partir de chutes de sciage issues de bois écorcés					Base 100 : janv 2012		
Moyenne granulométrie, humidité 30-40%	tonne	59,9	63,3	**64,8**	182,0	2,4%	8,2%
PCI retenu (2,55)	Mwh	23,48	24,82	25,41			
Broyats emballage SSD (ex. Broyats de recyclage de classe A)					Base 100 : janv 2012		
Bois déferraillés et broyés en dimensions compatibles avec les contraintes des chaudières							
Gran. moyenne et grossière, humidité <25%	tonne	73,2	73,2	**73,9**	219,2	1,0%	1,0%
PCI retenu (4,00)	Mwh	18,30	18,29	18,47			

Source : CEEB - INSEE - AGRESTE

Prix et indices nationaux 2026-T2	Prix 2025-T2 €	Prix 2026-T1 €	Prix 2026-T2 €	Indices	Variation 2026-T2 2026-T1	Variation 2026-T2 2025-T2

Briquettes

Base 100 : oct 2006 — E50

Briquettes						
Vrac tonne	260,4	267,4	**262,3**	159,0	-1,9%	0,7%

Source : CEEB - INSEE - AGRESTE

Granulés Producteurs

Base 100 : oct 2006 — E60

Granulés						
Vrac tonne	233,3	266,0	**272,7**	150,4	2,5%	16,9%
Sac tonne	244,8	281,0	**286,1**	112,2	1,8%	16,9%
Big Bag tonne	229,3	262,3	**271,9**	130,7	3,7%	18,6%

Source : CEEB - INSEE - AGRESTE

Granulés Distributeurs

Base 100 : oct 2013 — E70

Granulés en vrac						
par 5 tonnes livrées à 50 km **TTC la tonne**	345,0	382,7	**387,7**	145,9	1,3%	12,4%

Le prix du vrac est **à la tonne livré** par 5 tonnes jusqu'à 50 km

Granulés en sacs						
par palette complète départ distributeur **TTC la tonne**	347,7	367,7	**385,2**	134,2	4,8%	10,8%

Le prix du sac est **à la tonne** pour un **enlèvement chez le distributeur par palette complète**

Source : CEEB - INSEE - AGRESTE

Prix et indices nationaux 2026-T2	Prix 2025-T2 €	Prix 2026-T1 €	Prix 2026-T2 €	Indices	Variation 2026-T2 2026-T1	Variation 2026-T2 2025-T2

Bois Bûches

E30

Bois Bûches en vrac					Base 100 : oct 2006		
33-40cm (H1)	stère	85,8	89,1	**88,7**	134,1	-0,5%	3,3%
33-40cm (H2)	stère	72,5	73,1	**71,7**	121,2	-2,0%	-1,1%
50cm (H1)	stère	74,3	79,1	**77,3**	120,3	-2,3%	4,1%
50cm (H2)	stère	67,4	68,2	**69,0**	121,0	1,1%	2,4%
1m (H2)	stère	63,6	66,0	**65,1**	144,7	-1,4%	2,4%

Bois Bûches sur palette					Base 100 : janv 2012		
33-40cm (H1)	stère	132,4	151,1	**136,0**	169,6	-10,0%	2,7%
33-40cm (H2)	stère	101,8	107,6	**90,8**	121,3	-15,6%	-10,8%
50cm (H1)	stère	108,7	103,8	**105,2**	143,5	1,3%	-3,2%
50cm (H2)	stère	96,0	96,0	**NS**	-	-	-

Bois Bûches en filet					Base 100 : avr 2012		
33-40cm (H1)	stère	NS	NS	**NS**	-	-	-
33-40cm (H2)	stère	NS	NS	**NS**	-	-	-
50cm (H1)	stère	NS	NR	**NS**	-	-	-
50cm (H2)	stère	NS	NR	**NS**	-	-	-

H1 = humidité <= 20 % - ı H1 = humidité <= 20 % - H2 = humidité > 20 % - Groupe : chêne, charme, orme, hêtre, frêne, érable

ND : non disponible - NS : non significatif

Source : CEEB - INSEE - AGRESTE

EVOLUTION DES INDICES DE PRIX BOIS A PALETTES
CEEB (FR) - HPE (All)

CEEB
Centre d'Etudes de l'Economie du Bois

Source : CEEB - INSEE - AGRESTE-HPE

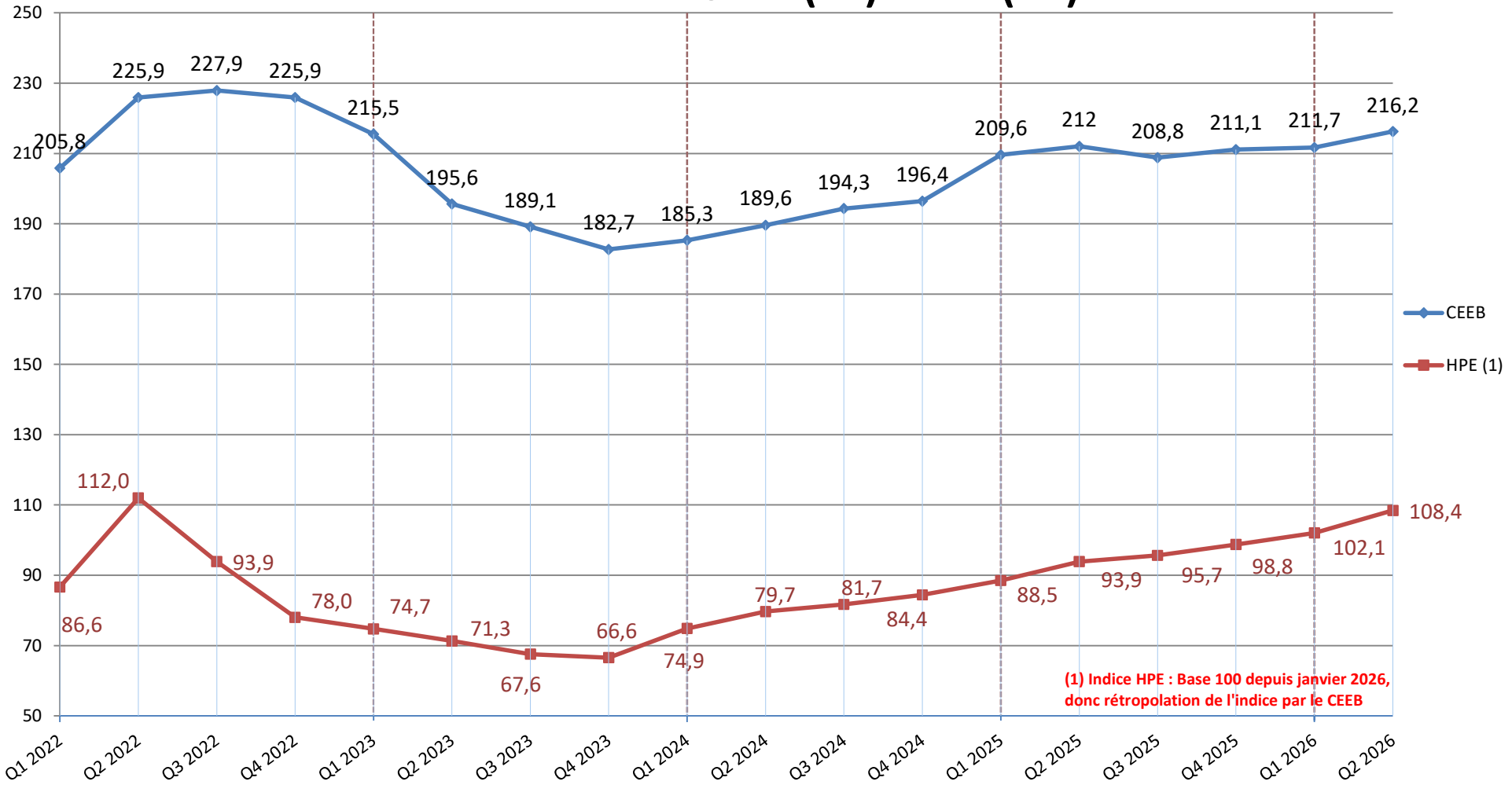

(1) Indice HPE : Base 100 depuis janvier 2026, donc rétropolation de l'indice par le CEEB

agréé par :

Enquête trimestrielle
Bois B

2ème trimestre 2026

Date de parution : 26 août 2026

Bois B

Base 100 : juillet 2023

	2026 T-1	2026 T-2	Variation 3 mois	Variation 1 an
Indices des prix moyens de vente HT, au marché français				
Bois en vrac	96,4	90,3	-6,3%	4,7%
Bois broyé	93,0	93,2	0,2%	-6,1%

Source : CEEB

Deux types de catégories de préparation de bois B sont retenues (indifféremment les catégories BR1 et BR2 de la nouvelle classification) :

- Bois en vrac : les déchets de bois ne sont pas passés dans une machine quelconque, ils sont tout au plus grappinés au moment du chargement dans les camions
- Bois Broyés : les déchets de bois ayant fait l'objet d'un passage dans un ou plusieurs types de broyeurs, crible etc

Il n'y a pas de distinction entre les différents types de clients, les fabricants de panneaux à base de bois recyclés ou objets moulés (par exemple dés de palettes) et les exploitants de centrales thermiques classées 2771, cimenteries…

6, rue François 1er 75008 Paris - Tel 01 55 91 05 23 - ceeb@statceeb.fr

Diffusion interdite sans l'autorisation expresse du CEEB

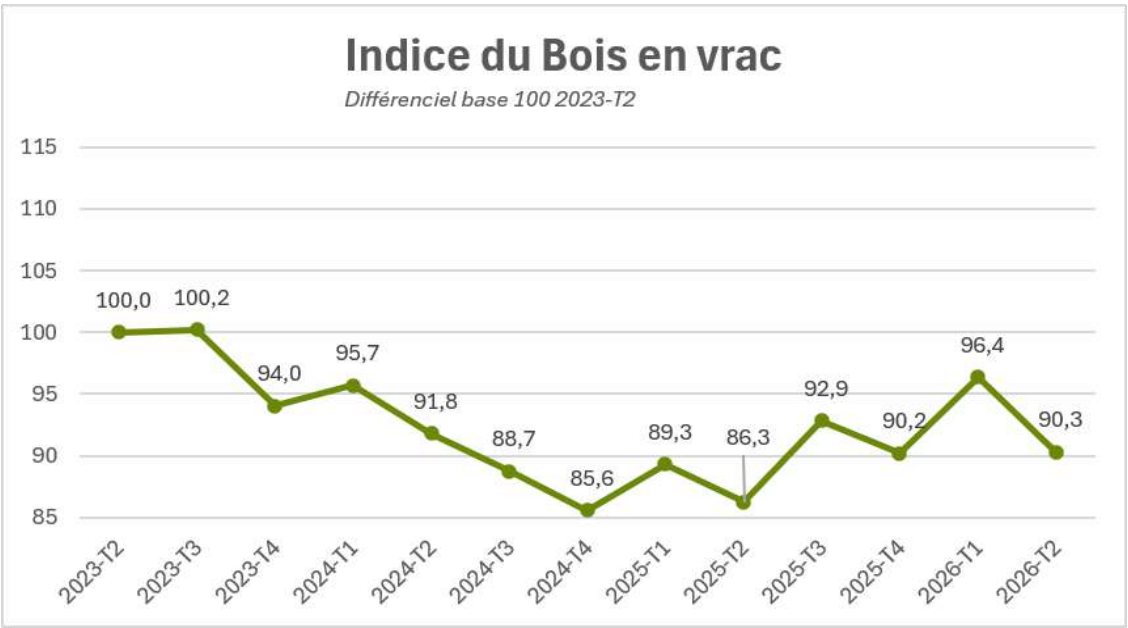

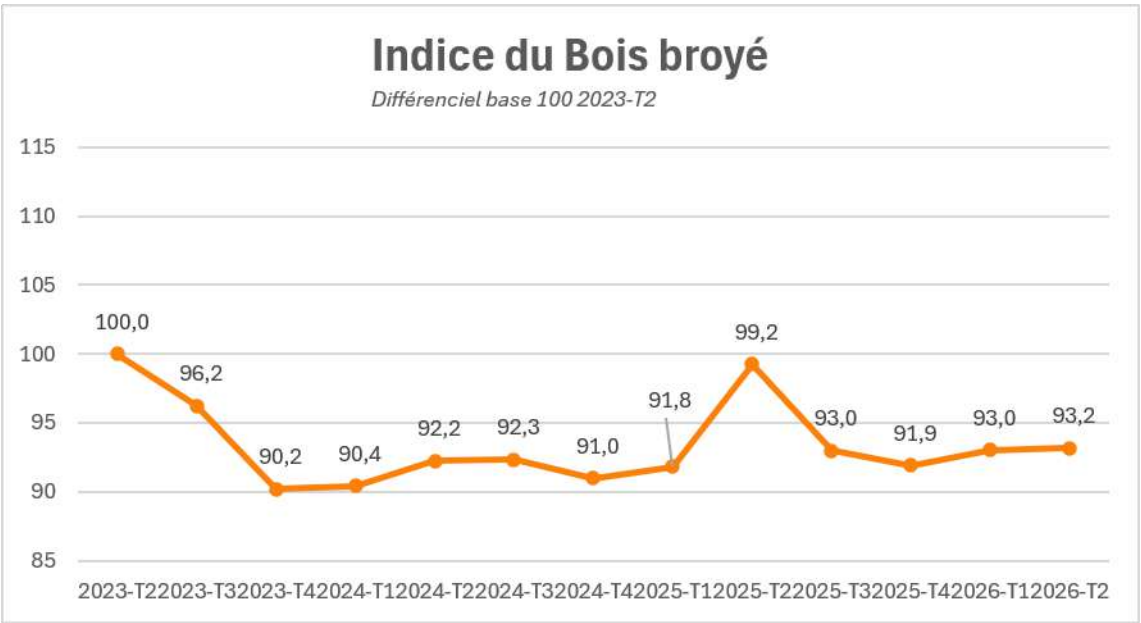

Avec la participation financière de CODIFAB

6, rue François 1er 75008 Paris - Tel 01 55 91 05 23 - ceeb@statceeb.fr

Diffusion interdite sans l'autorisation expresse du CEEB