

---

6, rue François 1er  
75008 Paris

Tel 01 56 69 52 00 - Fax 01 56 69 52 09  
ceeb@statceeb.fr

---

Prix et indices nationaux

SCIAGES et BOIS ÉNERGIE

4ème Trimestre 2023

Date de parution : 23 février 2024

Ces indices ont été élaborés à partir des prix de vente à la clientèle.

Les prix s'entendent hors TVA, par camion départ.

**Il s'agit de prix moyens toutes régions confondues**



Avec la participation financière de France Bois Forêt, dans le cadre de  
l'Observatoire Économique

Prix et indices nationaux 2023-T4	Prix 2022-T4 €	Prix 2023-T3 €	Prix 2023-T4 €	Indices	Variation 2023-T4 2023-T3	Variation 2023-T4 2022-T4
--------------------------------------	----------------------	----------------------	----------------------	---------	---------------------------------	---------------------------------

## Sciages CHÊNE



Base 100 : oct 2006

S20

### PLOTS BOULES Choix QBA - Bille de pied, ébénisterie, sec séchoir (KD), longueur 3m et +

Diamètre 40 à 49cm (Épaisseur 34mm)	m3	1 767	1 693	<b>1 684</b>	194,4	-0,5%	-4,7%
Diamètre 50cm et + (Épaisseur 50mm)	m3	1 976	2 023	<b>2 020</b>	208,2	-0,2%	2,2%

### PLOTS BOULES Choix QB1 - Belle menuiserie, 6 mois de séchage à l'air, longueur 3m et +

Diamètre 40 à 49cm (Épaisseur 27/34mm)	m3	1 280	1 314	<b>1 312</b>	187,6	-0,2%	2,5%
Diamètre 50 à 80cm (Épaisseur 54mm)	m3	1 437	1 448	<b>1 459</b>	188,7	0,8%	1,5%

### PLATEAUX SÉLECTIONNÉS Choix QSA/QS1 - sec séchoir (KD)

Épaisseur 27 à 54mm - Longueur 2m et +

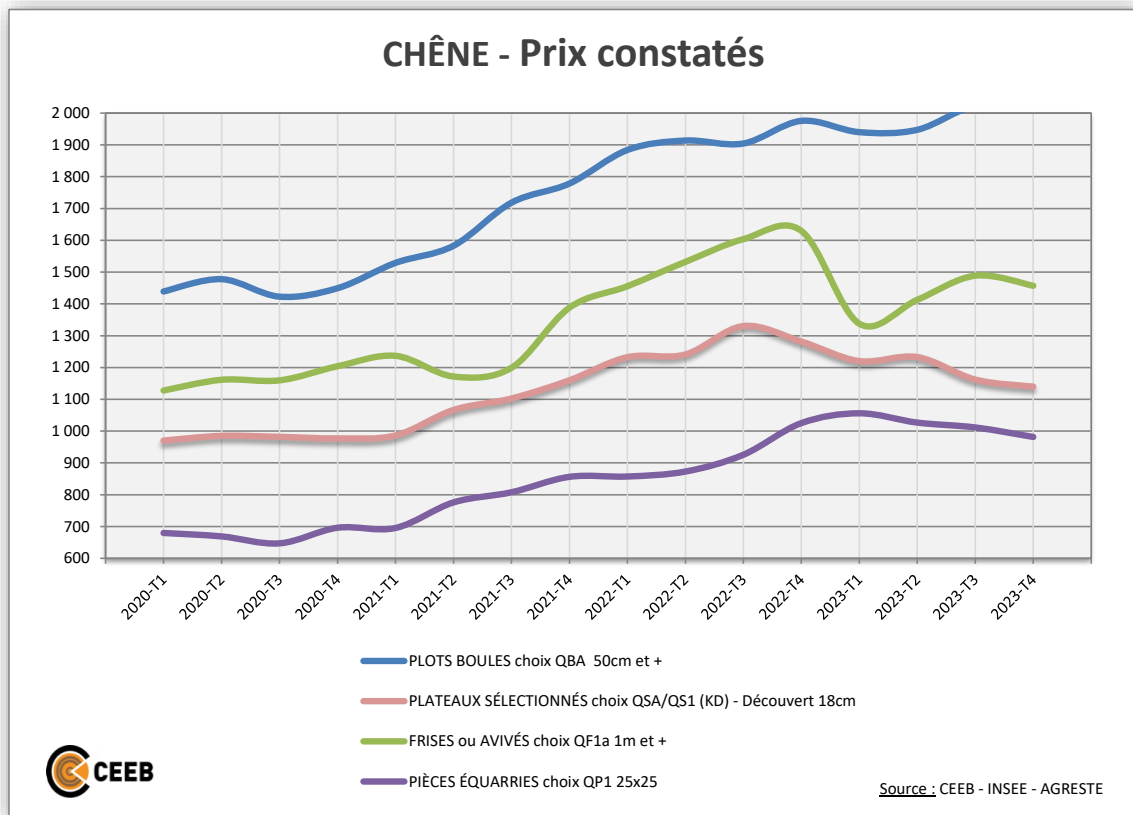
Découvert 18cm (tolérance 10cm et +)	m3	1 282	1 162	<b>1 140</b>	170,9	-1,9%	-11,1%
--------------------------------------	----	-------	-------	--------------	-------	-------	--------

### PLATEAUX SÉLECTIONNÉS Choix QS2 - 6 mois de séchage à l'air

Épaisseur 27 à 54mm - Longueur 2m et +

Découvert 18cm (tolérance 10cm et +)	m3	873	882	<b>851</b>	188,3	-3,6%	-2,5%
--------------------------------------	----	-----	-----	------------	-------	-------	-------

Source : CEEB - INSEE - AGRESTE



Prix et indices nationaux 2023-T4			Prix 2022-T4 €	Prix 2023-T3 €	Prix 2023-T4 €	Indices	Variation 2023-T4 2023-T3	Variation 2023-T4 2022-T4
<b>FRISES (80x27) ou AVIVÉS (100x27) Choix QF1a</b> - 3 mois de séchage à l'air								
	Longueur 30 à 50cm	m3	1 149	885	<b>895</b>	152,7	1,1%	-22,1%
	Longueur 60 à 90cm	m3	1 314	1 008	<b>1 059</b>	153,1	5,1%	-19,4%
	Longueur 1m et +	m3	1 630	1 489	<b>1 457</b>	184,2	-2,1%	-10,6%
<b>FRISES (80x27) ou AVIVÉS (100x27) Choix QF1b</b> - 3 mois de séchage à l'air								
	Longueur 1,50m et +	m3	1 365	1 163	<b>1 167</b>	187,9	0,3%	-14,6%
<b>AVIVÉS Choix QF2</b> - Épaisseur 27mm - Longueur 1,50m et +, 3 mois de séchage à l'air								
	Largeur 100 à 150mm	m3	1 189	1 121	<b>1 091</b>	182,8	-2,7%	-8,2%
	Largeur 160mm et +	m3	1 324	1 217	<b>1 201</b>	197,2	-1,3%	-9,3%
<b>AVIVÉS Choix QF2/QF3 X</b> - Épaisseur 27mm - Longueur 1,50m et +, 3 mois de séchage à l'air								
	Largeur 160mm et +	m3	998	947	<b>1 001</b>	197,9	5,7%	0,3%
<b>PIÈCES ÉQUARRIES Choix QP1</b> - Charpente Standard (frais de sciage)								
Légère flache sur deux arêtes au maximum, coeur enfermé admis, tolérance d'aubier sain sur les arêtes si inférieur à la moitié de la largeur des faces								
	Section 15x15 - Longueur 4 à 5m	m3	890	898	<b>926</b>	227,4	3,1%	4,0%
	Section 25x25 - Longueur 4 à 5m	m3	1 025	1 012	<b>982</b>	215,3	-3,0%	-4,3%

Source : CEEB - INSEE - AGRESTE

Prix et indices nationaux 2023-T4	Prix 2022-T4 €	Prix 2023-T3 €	Prix 2023-T4 €	Indices	Variation 2023-T4 2023-T3	Variation 2023-T4 2022-T4
--------------------------------------	----------------------	----------------------	----------------------	---------	---------------------------------	---------------------------------

## Sciages SAPIN ÉPICÉA (bois vert)



Base 100 : juil 1990

S30

### Choix 0 - Avivés toutes largeurs

Épaisseur 27mm	m3	442	396	<b>390</b>	138,7	-1,7%	-11,8%
----------------	----	-----	-----	------------	-------	-------	--------

### Choix 1 - Avivés toutes largeurs

Planches de 2 à 5,50m, épaisseur 27mm	m3	339	297	<b>313</b>	141,5	5,3%	-7,8%
---------------------------------------	----	-----	-----	------------	-------	------	-------

### Choix 2

#### Madriers, Bastaings

75x225 ou 63x160 - Longueurs de 3 à 5m	m3	293	270	<b>257</b>	219,6	-5,0%	-12,3%
--	----	-----	-----	------------	-------	-------	--------

#### Chevrons

63x75 ou 50x75 - Longueurs de 3 à 4,50m	m3	290	276	<b>268</b>	143,9	-2,9%	-7,6%
---	----	-----	-----	------------	-------	-------	-------

#### Liteaux

27x27 - Longueurs de 2 à 5m	m3	399	333	<b>317</b>	155,2	-5,0%	-20,6%
-----------------------------	----	-----	-----	------------	-------	-------	--------

### Choix 3 - Planches de bord toutes largeurs

Non coupées d'équerre, épais. 18/27mm	m3	254	206	<b>184</b>	132,2	-11,0%	-27,7%
---------------------------------------	----	-----	-----	------------	-------	--------	--------

### Choix 4

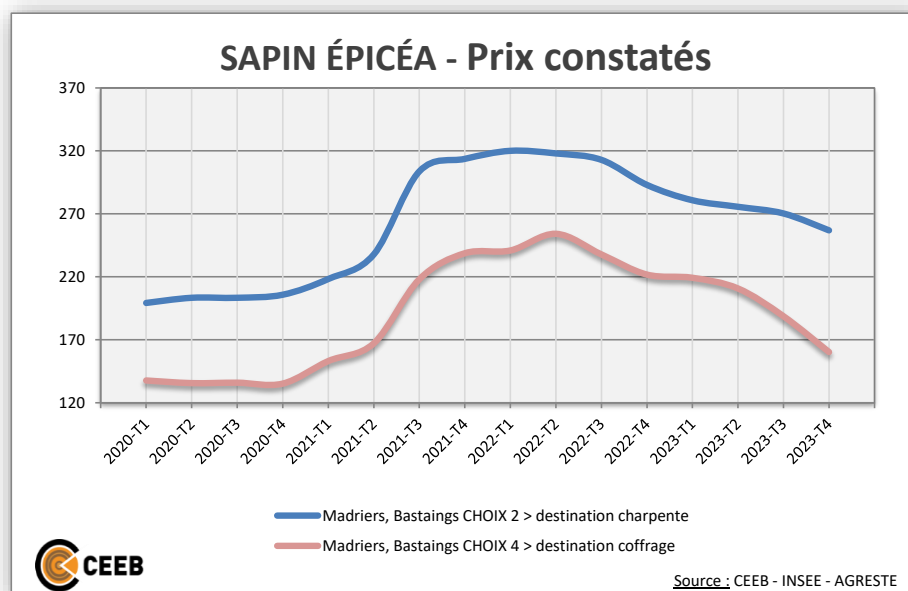
<b>Madriers, Bastaings</b>	m3	222	189	<b>160</b>	117,8	-15,1%	-27,7%
----------------------------	----	-----	-----	------------	-------	--------	--------

Planches toutes largeurs, épaisseur 27mm	m3	211	162	<b>158</b>	126,1	-2,7%	-25,4%
--	----	-----	-----	------------	-------	-------	--------

<b>Plus value pour grandes longueurs de 5 à 8 m</b>		12	13	<b>12</b>	-	-10,6%	-3,6%
---	--	----	----	-----------	---	--------	-------

€ par mètre linéaire supplémentaire

Source : CEEB - INSEE - AGRESTE



Prix et indices nationaux 2023-T4	Prix 2022-T4 €	Prix 2023-T3 €	Prix 2023-T4 €	Indices	Variation 2023-T4 2023-T3	Variation 2023-T4 2022-T4
--------------------------------------	----------------------	----------------------	----------------------	---------	---------------------------------	---------------------------------

## Sciages PIN MARITIME (bois vert)



Base 100 : juil 1990

S50

### Choix 0A - Avivés toutes largeurs - Longueurs 2 à 2,70m

3/4 faces, épaisseur 27/32mm	m3	421	419	<b>423</b>	139,7	1,0%	0,6%
------------------------------	----	-----	-----	------------	-------	------	------

### Choix 0 - Avivés toutes largeurs - Longueurs 2 à 2,70m

Épaisseur 27mm	m3	320	284	<b>272</b>	131,6	-4,1%	-14,9%
Épaisseur 32mm	m3	348	340	<b>335</b>	158,0	-1,5%	-3,7%

### Choix 1 - Avivés toutes largeurs - Longueurs 2 à 2,70m

Épaisseur 27mm	m3	278	272	<b>267</b>	171,3	-1,7%	-3,8%
Épaisseur 32mm	m3	318	312	<b>308</b>	185,5	-1,3%	-3,1%

### Choix 2

<b>Madriers, Bastings</b> - Longueur 3 à 5m	m3	318	309	<b>303</b>	182,8	-1,8%	-4,6%
---	----	-----	-----	------------	-------	-------	-------

### Choix 3 - Planches épaisseur 27 mm - Toutes largeurs

Longueur 2 à 5m	m3	247	233	<b>223</b>	181,3	-4,2%	-9,7%
Chevrons	m3	256	244	<b>228</b>	179,7	-6,6%	-10,8%

### Choix 4

Planche 27mm	m3	228	231	<b>240</b>	255,2	3,6%	5,2%
--------------	----	-----	-----	------------	-------	------	------

Source : CEEB - INSEE - AGRESTE

## Sciages PIN SYLVESTRE (bois vert)



Base 100 : juil 1990

S40

### Choix 0A

Plots	Toutes épaisseurs	m3	452	418	<b>410</b>	156,5	-1,9%	-9,3%
-------	-------------------	----	-----	-----	------------	-------	-------	-------

### Choix 0B

Plots	Toutes épaisseurs	m3	NS	351	<b>348</b>	151,3	-0,9%	-
-------	-------------------	----	----	-----	------------	-------	-------	---

### Choix 0A

Avivés	Épaisseur 18/27mm et +, larg. 100mm et +	m3	270	273	<b>270</b>	90,9	-1,1%	0,0%
--------	--	----	-----	-----	------------	------	-------	------

### Choix 0

Avivés	Épaisseur 18/27mm et +, larg. 100mm et +	m3	402	416	<b>428</b>	179,1	2,9%	6,5%
--------	--	----	-----	-----	------------	-------	------	------

### Choix 1

Avivés	Épaisseur 18/27mm et +, larg. 100mm et +	m3	342	317	<b>295</b>	148,7	-7,1%	-13,9%
--------	--	----	-----	-----	------------	-------	-------	--------

Source : CEEB - INSEE - AGRESTE

Prix et indices nationaux 2023-T4		Prix 2022-T4 €	Prix 2023-T3 €	Prix 2023-T4 €	Indices	Variation 2023-T4 2023-T3	Variation 2023-T4 2022-T4	
<b>Choix 2</b>								
<b>Madriers, Bastaings</b> 63x163 ou 175, 65x175 ou 180, 75x165, 80x230								
Longueur 3 à 5m	m3	269	237	<b>232</b>	134,9	-2,2%	-13,8%	
<b>Chevron : 76x76, 80x80</b>								
Longueur 3 à 5m	m3	298	258	<b>252</b>	141,6	-2,4%	-15,4%	
<b>Ossature et lamelle</b> Prix hors séchage et rabotage, L de 2 à 4m								
	m3	286	274	<b>268</b>	134,0	-2,4%	-6,3%	
<b>Choix 3</b>								
<b>Planches - Epaisseur 27 mm - Longueur jusqu'à 3 m</b> Toutes largeurs								
	m3	215	226	<b>209</b>	159,9	-7,4%	-2,6%	
<b>Madriers, Bastaings : 65x165 ou 80x230</b>								
	m3	243	229	<b>203</b>	141,6	-11,7%	-16,7%	
<b>Choix 4</b>								
	Planche 27mm	m3	180	175	<b>160</b>	130,1	-8,6%	-11,1%
	Madriers, Bastaings	m3	NS	NS	<b>ns</b>	-	-	-

Source : CEEB - INSEE - AGRESTE

Sciages HÊTRE		CEEB		Base 100 : juil 1990		S70	
<b>Plots (3 mois de séchage)</b>							
Épaisseur 27/54mm - Diamètre 40cm et + - Longueur 3m et +				<b>Ces données ont été corrigées au 29 février 2024</b>			
<b>Choix FB1</b>	m3	401	359	<b>359</b>	123,7	0,0%	-10,6%
<b>Choix FB2</b>	m3	262	235	<b>233</b>	107,5	-0,6%	-11,0%

Source : CEEB - INSEE - AGRESTE

Sciages PEUPLIER		CEEB		Base 100 : juil 1990		S80	
<b>AVIVÉS</b>							
Épaisseur : 18, 22, 27mm - Longueur : 1 à 2,67m (10% de 1 à 1,33m) - Largeur : 10 à 25cm (moyenne 17/18cm)							
<b>Choix 1</b> (Qual. Choix et bon bois) sec à l'air	m3	328	333	<b>353</b>	154,7	5,8%	7,5%
<b>Choix 2</b> (Qual. Sommier) sec à l'air	m3	302	312	<b>315</b>	137,6	1,0%	4,3%
<b>Choix 3</b> (Qual. Emballage - Palette) bois vert	m3	257	225	<b>238</b>	166,7	6,1%	-7,2%

Source : CEEB - INSEE - AGRESTE

Prix et indices nationaux 2023-T4	Prix 2022-T4 €	Prix 2023-T3 €	Prix 2023-T4 €	Indices	Variation 2023-T4 2023-T3	Variation 2023-T4 2022-T4
--------------------------------------	----------------------	----------------------	----------------------	---------	---------------------------------	---------------------------------

## Sciages DOUGLAS (bois vert)



Base 100 : janv 2005

S60

### Choix 1 - Avivés - - Longueurs 3 à 5m

42 ou 52x150 à 230	m3	384	332	<b>347</b>	184,4	4,3%	-9,7%
--------------------	----	-----	-----	------------	-------	------	-------

### Choix 2 - Madriers, Bastaings - Longueurs 3 à 5m

63x150 ou 63x175	m3	324	277	<b>281</b>	172,1	1,3%	-13,4%
63 ou 75x200 à 225	m3	337	307	<b>306</b>	181,9	-0,4%	-9,4%
63 ou 75x250 à 300	m3	338	302	<b>302</b>	157,3	0,0%	-10,7%

### Plus value pour grandes longueurs de 5 à 8 m

		15	16	<b>17</b>	-	5,6%	15,9%
--	--	----	----	-----------	---	------	-------

€ par mètre linéaire supplémentaire

Source : CEEB - INSEE - AGRESTE

## BOIS A PALETTE (Bois vert)



Base 100 : janv 2005

### Toutes essences de feuillus et résineux Tous choix confondus


Planches largeurs fixes - plein bois - Sciages multilames - coupées d'équerre

Toutes épaisseurs	m3				182,7	-3,4%	-19,1%
hors sapin épicéa	m3				-	0,4%	-16,3%

ND : non disponible - NS : non significatif

Source : CEEB - INSEE - AGRESTE

Prix et indices nationaux 2023-T4	Prix 2022-T4 €	Prix 2023-T3 €	Prix 2023-T4 €	Indices	Variation 2023-T4 2023-T3	Variation 2023-T4 2022-T4
--------------------------------------	----------------------	----------------------	----------------------	---------	---------------------------------	---------------------------------

<b>Produits bruts</b>				Base 100 : janv 2012		E10
<b>Bois de bord de route non broyé (hors bois bûches)</b>						
Tous bois vendus bord-route						
Toutes longueurs	tonne	49,5	43,5	<b>43,3</b>	139,5	-0,5% -12,7%
<b>Écorce</b>						
<b>Écorce de feuillus brutes</b>						
Ecorces fraîches provenant de l'écorçage de tous bois feuillus, non broyées						
	tonne	9,6	9,9	<b>10,0</b>	133,1	0,9% 3,7%
<b>Écorce de résineux brutes</b>						
Ecorces fraîches provenant de l'écorçage de tous bois résineux, non broyées						
	tonne	34,9	34,0	<b>32,5</b>	197,2	-4,4% -6,8%
<b>Écorce de feuillus broyés</b>						
Ecorces fraîches provenant de l'écorçage de tous bois feuillus, broyées en dimensions inférieures à 80 mm, avec petite fraction d'éléments jusqu'à 120 mm						
	tonne	22,0	25,0	<b>24,0</b>	200,0	-4,0% 9,1%
<b>Écorce de résineux broyés</b>						
Ecorces fraîches provenant de l'écorçage de tous bois résineux broyées en dimensions inférieures à 80 mm, avec petite fraction d'éléments jusqu'à 120 mm						
	tonne	30,0	31,0	<b>30,0</b>	175,4	-3,2% 0,0%
<b>Dosses et delignures</b>						
<b>Dosses et delignures non écorcées</b>						
provenant de lignes de sciage, non écorcées, vendues en fagots						
	tonne	31,4	32,7	<b>30,9</b>	157,6	-5,4% -1,7%
<b>Dosses et delignures écorcées</b>						
provenant de lignes de sciage, écorcées, vendues en fagots						
	tonne	35,6	35,0	<b>34,0</b>	132,8	-2,9% -4,5%
<b>Sciures</b>						
<b>Sciures de feuillus</b>						
provenant de sciage et d'usinage de bois de feuillus, sans éléments de plus de 5 mm						
	tonne	45,0	48,5	<b>51,5</b>	176,9	6,2% 14,4%
<b>Sciures de résineux</b>						
provenant de sciage et d'usinage de bois de résineux, sans éléments de plus de 5 mm						
	tonne	67,7	65,2	<b>68,7</b>	190,8	5,4% 1,4%

Source : CEEB - INSEE - AGRESTE



Prix et indices nationaux 2023-T4	Prix 2022-T4 €	Prix 2023-T3 €	Prix 2023-T4 €	Indices	Variation 2023-T4 2023-T3	Variation 2023-T4 2022-T4	
<b>Chutes de scieries</b>							
<b>Chutes diverses de scierie non broyées</b>							
Toutes chutes de bois vierge provenant de scieries, vendues en l'état, donc en dimensions incompatibles avec l'introduction directe en chaufferie							
tonne	36,8	30,8	<b>31,4</b>	126,3	2,2%	-14,5%	
<b>Chutes diverses de scierie broyées</b>							
Toutes chutes de bois vierge provenant de scieries, vendues broyées en dimensions compatibles avec l'introduction directe en chaufferie							
tonne	50,0	58,4	<b>58,7</b>	182,3	0,5%	17,4%	
<b>Chutes de seconde transformation</b>							
<b>Chutes diverses de seconde transformation non broyées</b>							
Toutes chutes de bois vierge provenant de seconde transformation du bois (exemptes de colles, vernis, etc... vendues en l'état, donc en dimensions incompatibles avec l'introduction directe en chaufferie							
tonne	32,0	33,0	<b>32,0</b>	109,6	-3,0%	0,0%	
<b>Chutes diverses de seconde transformation broyées</b>							
Toutes chutes de bois vierge provenant de seconde transformation du bois (exemptes de colles, vernis, etc... vendues broyées, donc en dimensions compatibles avec l'introduction directe en chaufferie							
tonne	64,0	65,0	<b>63,0</b>	174,0	-3,1%	-1,6%	
<b>Recyclage de classe A, en vrac</b>							
<b>Bien distinguer des broyats de recyclage</b>							
Tous bois de recyclage vierges, en l'état ou grossièrement fractionnés pour le transport							
tonne	14,0	14,9	<b>14,7</b>	186,1	-1,3%	5,0%	
<b>Copeaux de rabotage</b>							
Copeaux provenant de machines de rabotage	tonne	55,0	56,0	<b>55,0</b>	155,8	-1,8%	0,0%

Source : CEEB - INSEE - AGRESTE

Prix et indices nationaux 2023-T4	Prix 2022-T4 €	Prix 2023-T3 €	Prix 2023-T4 €	Indices	Variation 2023-T4 2023-T3	Variation 2023-T4 2022-T4
--------------------------------------	----------------------	----------------------	----------------------	---------	---------------------------------	---------------------------------

## Produits élaborés



E40

### Plaquettes forestières

Base 100 : janv 2012

 Plaquettes provenant de bois forestiers, vendus en toutes longueurs,  
 puis broyés sur la coupe ou sur une plateforme de broyage

C1 Petite granulométrie - Prix PCI	tonne				130,8	4,6%	-1,9%
PCI retenu	Mwh						
C2 Moyenne granulométrie - Prix PCI	tonne				129,3	6,3%	8,6%
PCI retenu	Mwh						
C3 Granulométrie grossière - Prix PCI	tonne				154,4	5,1%	8,6%
PCI retenu	Mwh						

### Plaquettes bocagères - Bois broyé provenant d'élagages de haies bocagères

Base 100 : janv 2012

Petite granulométrie, humidité <30%	tonne	NS	NS	NS	-	-	-
PCI retenu (3,70)	Mwh						
Moyenne granulométrie, humidité 30-40%	tonne	NS	NS	NS	-	-	-
PCI retenu (3,10)	Mwh						

### Plaquettes urbaines - Bois broyé en provenance d'élagages urbains et d'entretien des paysages

Base 100 : janv 2012

Moyenne granulométrie, humidité 30-40%	tonne	NS	NS	NS	-	-	-
PCI retenu (3,10)	Mwh						
Granulométrie grossière, humidité >40%	tonne	NS	NS	NS	-	-	-
PCI retenu (2,55)	Mwh						

### Mélanges assemblés à partir de divers composants à humidités différentes

Base 100 : janv 2012

broyés en dimensions compatibles avec les contraintes des chaudières

Moyenne granulométrie - Prix PCI	tonne				145,9	1,8%	8,0%
PCI retenu	Mwh						
Granulométrie grossière - Prix PCI	tonne				159,8	-10,5%	-4,3%
PCI retenu	Mwh						

### Plaquettes de scieries produites en scierie à partir de chutes de sciage issues de bois écorcés

Base 100 : janv 2012

Moyenne granulométrie, humidité 30-40%	tonne	68,3	64,6	61,9	173,8	-4,2%	-9,4%
PCI retenu (2,55)	Mwh	26,77	25,33	24,26			

### Broyats emballage SSD (ex. Broyats de recyclage de classe A)


Base 100 : janv 2012

Bois déferraillés et broyés en dimensions compatibles avec les contraintes des chaudières


Gran. moyenne et grossière, humidité <25%	tonne	62,5	66,8	64,3	190,9	-3,6%	3,0%
PCI retenu (4,00)	Mwh	15,62	16,69	16,08			

Source : CEEB - INSEE - AGRESTE


Prix et indices nationaux 2023-T4	Prix 2022-T4 €	Prix 2023-T3 €	Prix 2023-T4 €	Indices	Variation 2023-T4 2023-T3	Variation 2023-T4 2022-T4
--------------------------------------	----------------------	----------------------	----------------------	---------	---------------------------------	---------------------------------

<b>Briquettes</b>					Base 100 : oct 2006	E50
<b>Briquettes</b>						
Vrac tonne	267,5	296,5	<b>291,5</b>	176,7	-1,7%	9,0%

Source : CEEB - INSEE - AGRESTE

<b>Granulés Producteurs</b>					Base 100 : oct 2006	E60
<b>Granulés</b>						
Vrac tonne	439,8	330,2	<b>300,9</b>	166,0	-8,9%	-31,6%
Sac tonne	457,4	350,5	<b>313,2</b>	122,8	-10,6%	-31,5%
Big Bag tonne	438,8	341,6	<b>302,8</b>	145,6	-11,3%	-31,0%

Source : CEEB - INSEE - AGRESTE

<b>Granulés Distributeurs</b>					Base 100 : oct 2013	E70
<b>Granulés en vrac</b>						
par 5 tonnes livrées à 50 km						
<b>TTC la tonne</b>	609,6	463,6	<b>446,8</b>	168,1	-3,6%	-26,7%
Le prix du vrac est à la tonne livré par 5 tonnes jusqu'à 50 km						
<b>Granulés en sacs</b>						
par palette complète départ distributeur						
<b>TTC la tonne</b>	636,9	487,2	<b>463,7</b>	161,6	-4,8%	-27,2%
Le prix du sac est à la tonne pour un enlèvement chez le distributeur par palette complète						

Source : CEEB - INSEE - AGRESTE

Prix et indices nationaux 2023-T4	Prix 2022-T4 €	Prix 2023-T3 €	Prix 2023-T4 €	Indices	Variation 2023-T4 2023-T3	Variation 2023-T4 2022-T4
--------------------------------------	----------------------	----------------------	----------------------	---------	---------------------------------	---------------------------------

## Bois Bûches



E30

### Bois Bûches en vrac

Base 100 : oct 2006

33-40cm (H1) stère	82,1	84,7	<b>82,9</b>	125,5	-2,0%	1,0%
33-40cm (H2) stère	77,2	76,2	<b>72,5</b>	122,6	-4,8%	-6,1%
50cm (H1) stère	74,7	74,6	<b>73,8</b>	114,8	-1,1%	-1,1%
50cm (H2) stère	72,0	71,2	<b>68,8</b>	120,8	-3,3%	-4,3%
1m (H2) stère	60,5	63,5	<b>62,3</b>	138,4	-2,0%	2,8%

### Bois Bûches sur palette

Base 100 : janv 2012

33-40cm (H1) stère	126,8	118,0	<b>114,7</b>	143,0	-2,8%	-9,5%
33-40cm (H2) stère	94,2	111,7	<b>110,9</b>	148,0	-0,7%	17,6%
50cm (H1) stère	93,8	105,0	<b>107,6</b>	146,7	2,5%	14,6%
50cm (H2) stère	89,3	91,0	<b>92,8</b>	144,5	1,9%	3,8%

### Bois Bûches en filet

Base 100 : avr 2012

33-40cm (H1) stère	95,1	110,0	<b>110,0</b>	-	0,0%	15,6%
33-40cm (H2) stère	NS	NS	<b>NS</b>	-	-	-
50cm (H1) stère	NR	NS	<b>NS</b>	-	-	-
50cm (H2) stère	NS	NS	<b>NS</b>	-	-	-

H1 = humidité <= 20 % - H1 = humidité <= 20 % - H2 = humidité > 20 % - Groupe : chêne, charme, orme, hêtre, frêne, érable

ND : non disponible - NS : non significatif

Source : CEEB - INSEE - AGRESTE

# EVOLUTION DES INDICES DE PRIX BOIS A PALETTE CEEB (FR) - HPE (All)

Source : CEEB - INSEE - AGRESTE-HPE

