

---

6, rue François 1er  
75008 Paris

Tel 01 55 91 05 23  
ceeb@statceeb.fr

---

Prix et indices nationaux

SCIAGES et BOIS ÉNERGIE

1er Trimestre 2026

Date de parution : 21 mai 2026

Ces indices ont été élaborés à partir des prix de vente à la clientèle.

Les prix s'entendent hors TVA, par camion départ.

**Il s'agit de prix moyens toutes régions confondues**



Avec la participation financière de France Bois Forêt, dans le cadre de  
l'Observatoire Économique

Prix et indices nationaux 2026-T1	Prix 2025-T1 €	Prix 2025-T4 €	Prix 2026-T1 €	Indices	Variation 2026-T1 2025-T4	Variation 2026-T1 2025-T1
--------------------------------------	----------------------	----------------------	----------------------	---------	---------------------------------	---------------------------------

## Sciages CHÊNE



Base 100 : oct 2006

S20

### PLOTS BOULES Choix QBA - Bille de pied, ébénisterie, sec séchoir (KD), longueur 3m et +

Diamètre 40 à 49cm (Épaisseur 34mm)	m3	1 681	1 631	<b>1 695</b>	195,8	3,9%	0,9%
Diamètre 50cm et + (Épaisseur 50mm)	m3	1 919	1 930	<b>1 946</b>	200,6	0,8%	1,4%

### PLOTS BOULES Choix QB1 - Belle menuiserie, 6 mois de séchage à l'air, longueur 3m et +

Diamètre 40 à 49cm (Épaisseur 27/34mm)	m3	1 330	1 309	<b>1 350</b>	193,1	3,2%	1,5%
Diamètre 50 à 80cm (Épaisseur 54mm)	m3	1 491	1 470	<b>1 495</b>	193,4	1,7%	0,3%

### PLATEAUX SÉLECTIONNÉS Choix QSA/QS1 - sec séchoir (KD)

Épaisseur 27 à 54mm - Longueur 2m et +

Découvert 18cm (tolérance 10cm et +)	m3	1 185	1 262	<b>1 305</b>	195,7	3,4%	10,2%
--------------------------------------	----	-------	-------	--------------	-------	------	-------

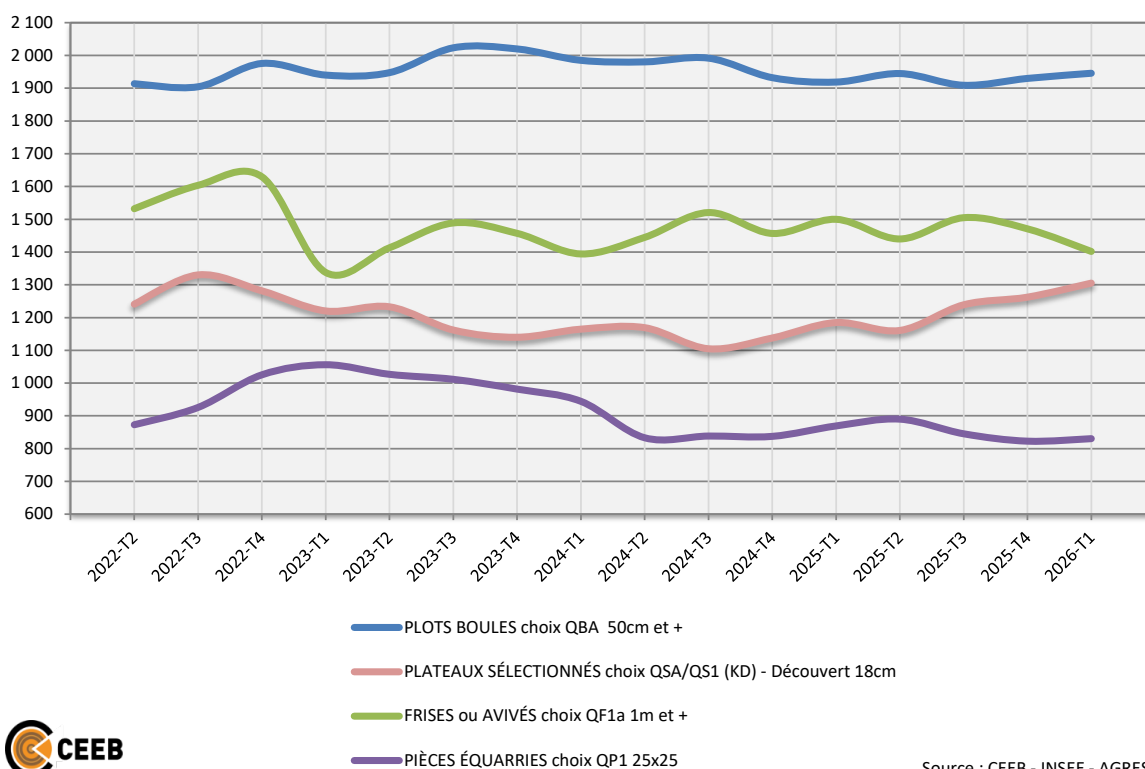
### PLATEAUX SÉLECTIONNÉS Choix QS2 - 6 mois de séchage à l'air

Épaisseur 27 à 54mm - Longueur 2m et +

Découvert 18cm (tolérance 10cm et +)	m3	790	813	<b>815</b>	180,2	0,1%	3,2%
--------------------------------------	----	-----	-----	------------	-------	------	------

Source : CEEB - INSEE - AGRESTE

## CHÊNE - Prix constatés



Source : CEEB - INSEE - AGRESTE

Prix et indices nationaux 2026-T1			Prix 2025-T1 €	Prix 2025-T4 €	Prix 2026-T1 €	Indices	Variation 2026-T1 2025-T4	Variation 2026-T1 2025-T1
<b>FRISES (80x27) ou AVIVÉS (100x27) Choix QF1a</b> - 3 mois de séchage à l'air								
	Longueur 30 à 50cm	m3	944	1 073	<b>1 074</b>	183,2	0,0%	13,7%
	Longueur 60 à 90cm	m3	1 130	1 203	<b>1 049</b>	151,6	-12,8%	-7,1%
	Longueur 1m et +	m3	1 500	1 471	<b>1 402</b>	177,2	-4,7%	-6,5%
<b>FRISES (80x27) ou AVIVÉS (100x27) Choix QF1b</b> - 3 mois de séchage à l'air								
	Longueur 1,50m et +	m3	1 263	1 370	<b>1 291</b>	207,9	-5,8%	2,2%
<b>AVIVÉS Choix QF2</b> - Épaisseur 27mm - Longueur 1,50m et +, 3 mois de séchage à l'air								
	Largeur 100 à 150mm	m3	987	1 064	<b>941</b>	157,6	-11,6%	-4,6%
	Largeur 160mm et +	m3	1 292	1 366	<b>1 433</b>	235,3	4,9%	10,9%
<b>AVIVÉS Choix QF2/QF3 X</b> - Épaisseur 27mm - Longueur 1,50m et +, 3 mois de séchage à l'air								
	Largeur 160mm et +	m3	909	891	<b>912</b>	180,2	2,3%	0,3%
<b>PIÈCES ÉQUARRIES Choix QP1</b> - Charpente Standard (frais de sciage)								
Légère flache sur deux arêtes au maximum, coeur enfermé admis, tolérance d'aubier sain sur les arêtes si inférieur à la moitié de la largeur des faces								
	Section 15x15 - Longueur 4 à 5m	m3	842	800	<b>793</b>	194,9	-0,9%	-5,8%
	Section 25x25 - Longueur 4 à 5m	m3	869	823	<b>830</b>	182,1	0,9%	-4,5%

Source : CEEB - INSEE - AGRESTE

Prix et indices nationaux 2026-T1	Prix 2025-T1 €	Prix 2025-T4 €	Prix 2026-T1 €	Indices	Variation 2026-T1 2025-T4	Variation 2026-T1 2025-T1
--------------------------------------	----------------------	----------------------	----------------------	---------	---------------------------------	---------------------------------

## Sciages SAPIN ÉPICÉA (bois vert)



Base 100 : juil 1990

S30

### Choix 0 - Avivés toutes largeurs

Épaisseur 27mm	m3	239	365	<b>359</b>	127,7	-1,5%	50,4%
----------------	----	-----	-----	------------	-------	-------	-------

### Choix 1 - Avivés toutes largeurs

Planches de 2 à 5,50m, épaisseur 27mm	m3	277	293	<b>299</b>	135,4	2,3%	8,1%
---------------------------------------	----	-----	-----	------------	-------	------	------

### Choix 2

#### Madriers, Bastinges

75x225 ou 63x160 - Longueurs de 3 à 5m	m3	241	268	<b>272</b>	232,1	1,2%	12,8%
--	----	-----	-----	------------	-------	------	-------

#### Chevrons

63x75 ou 50x75 - Longueurs de 3 à 4,50m	m3	254	275	<b>278</b>	149,5	1,2%	9,7%
---	----	-----	-----	------------	-------	------	------

#### Liteaux

27x27 - Longueurs de 2 à 5m	m3	310	326	<b>331</b>	162,4	1,8%	6,8%
-----------------------------	----	-----	-----	------------	-------	------	------

### Choix 3 - Planches de bord toutes largeurs

Non coupées d'équerre, épais. 18/27mm	m3	190	204	<b>209</b>	150,6	2,4%	10,2%
---------------------------------------	----	-----	-----	------------	-------	------	-------

### Choix 4

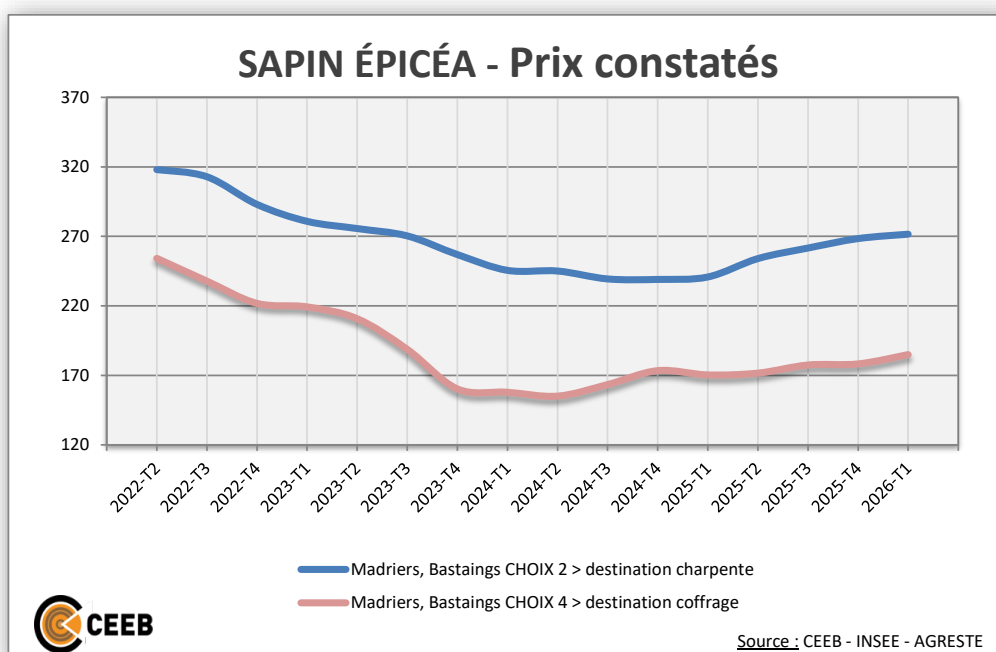
<b>Madriers, Bastinges</b>	m3	170	178	<b>185</b>	136,0	3,8%	8,6%
----------------------------	----	-----	-----	------------	-------	------	------

Planches toutes largeurs, épaisseur 27mm	m3	141	174	<b>182</b>	145,4	4,5%	29,0%
--	----	-----	-----	------------	-------	------	-------

<b>Plus value pour grandes longueurs de 5 à 8 m</b>		12	12	<b>12</b>	-	-4,2%	-2,9%
---	--	----	----	-----------	---	-------	-------

€ par mètre linéaire supplémentaire

Source : CEEB - INSEE - AGRESTE



Prix et indices nationaux 2026-T1	Prix 2025-T1 €	Prix 2025-T4 €	Prix 2026-T1 €	Indices	Variation 2026-T1 2025-T4	Variation 2026-T1 2025-T1
--------------------------------------	----------------------	----------------------	----------------------	---------	---------------------------------	---------------------------------

## Sciages PIN MARITIME (bois vert)



Base 100 : juil 1990

S50

### Choix 0A - Avivés toutes largeurs - Longueurs 2 à 2,70m

3/4 faces, épaisseur 27/32mm	m3	423	444	<b>451</b>	148,7	1,5%	6,5%
------------------------------	----	-----	-----	------------	-------	------	------

### Choix 0 - Avivés toutes largeurs - Longueurs 2 à 2,70m

Épaisseur 27mm	m3	278	302	<b>305</b>	147,3	1,0%	9,7%
Épaisseur 32mm	m3	NS	NS	<b>NS</b>	-	-	-

### Choix 1 - Avivés toutes largeurs - Longueurs 2 à 2,70m

Épaisseur 27mm	m3	281	309	<b>326</b>	209,0	5,4%	16,0%
Épaisseur 32mm	m3	303	NS	<b>NS</b>	-	-	-

### Choix 2

<b>Madriers, Bastaings</b> - Longueur 3 à 5m	m3	298	313	<b>316</b>	190,4	1,0%	6,0%
--	----	-----	-----	------------	-------	------	------

### Choix 3 - Planches épaisseur 27 mm - Toutes largeurs

Longueur 2 à 5m	m3	232	238	<b>240</b>	194,9	0,7%	3,3%
Chevrons	m3	224	229	<b>229</b>	180,3	0,0%	2,4%

### Choix 4

Planche 27mm	m3	242	249	<b>249</b>	264,9	0,0%	2,9%
--------------	----	-----	-----	------------	-------	------	------

Source : CEEB - INSEE - AGRESTE

## Sciages PIN SYLVESTRE (bois vert)



Base 100 : juil 1990

S40

### Choix 0A

<b>Plots</b>	Toutes épaisseurs	m3	382	397	<b>419</b>	159,9	5,7%	9,7%
--------------	-------------------	----	-----	-----	------------	-------	------	------

### Choix 0B

<b>Plots</b>	Toutes épaisseurs	m3	330	NS	<b>NS</b>	-	-	-
--------------	-------------------	----	-----	----	-----------	---	---	---

### Choix OA

<b>Avivés</b>	Épaisseur 18/27mm et +, larg. 100mm et +	m3	NR	NS	<b>NS</b>	-	-	-
---------------	--	----	----	----	-----------	---	---	---

### Choix 0

<b>Avivés</b>	Épaisseur 18/27mm et +, larg. 100mm et +	m3	418	450	<b>NS</b>	-	-	-
---------------	--	----	-----	-----	-----------	---	---	---

### Choix 1

<b>Avivés</b>	Épaisseur 18/27mm et +, larg. 100mm et +	m3	292	313	<b>NS</b>	-	-	-
---------------	--	----	-----	-----	-----------	---	---	---

Source : CEEB - INSEE - AGRESTE

Prix et indices nationaux 2026-T1	Prix 2025-T1 €	Prix 2025-T4 €	Prix 2026-T1 €	Indices	Variation 2026-T1 2025-T4	Variation 2026-T1 2025-T1
--------------------------------------	----------------------	----------------------	----------------------	---------	---------------------------------	---------------------------------

### Choix 2

#### Madriers, Bastaings

63x163 ou 175, 65x175 ou 180, 75x165, 80x230

Longueur 3 à 5m m3 229 259 **263** 152,9 1,5% 14,6%

#### Chevrans : 76x76, 80x80

Longueur 3 à 5m m3 238 258 **263** 147,8 1,9% 10,5%

#### Ossature et lamelle

Prix hors séchage et rabotage, L de 2 à 4m m3 246 275 **280** 140,0 1,9% 13,8%

### Choix 3

#### Planches - Epaisseur 27 mm - Longueur jusqu'à 3 m

Toutes largeurs m3 205 210 **NS** - - -

Madriers, Bastaings : 65x165 ou 80x230 m3 176 190 **NS** - - -

### Choix 4

Planche 27mm m3 160 **NS** **NS** - - -

Madriers, Bastaings m3 **NR** **NS** **NS** - - -

Source : CEEB - INSEE - AGRESTE

## Sciages HÊTRE



Base 100 : juil 1990

S70

### Plots (3 mois de séchage)

Épaisseur 27/54mm - Diamètre 40cm et + - Longueur 3m et +

Choix FB1 m3 380 374 **374** 129,0 0,1% -1,5%

Choix FB2 m3 253 210 **221** 101,6 4,8% -12,9%

Source : CEEB - INSEE - AGRESTE

## Sciages PEUPLIER



Base 100 : juil 1990

S80

### AVIVÉS

Épaisseur : 18, 22, 27mm - Longueur : 1 à 2,67m (10% de 1 à 1,33m) - Largeur : 10 à 25cm (moyenne 17/18cm)

Choix 1 (Qual. Choix et bon bois) sec à l'air m3 332 340 **341** 149,6 0,3% 2,7%

Choix 2 (Qual. Sommier) sec à l'air m3 312 332 **332** 145,0 0,0% 6,4%

Choix 3 (Qual. Emballage - Palette) bois vert m3 281 255 **254** 177,8 -0,2% -9,6%

Source : CEEB - INSEE - AGRESTE

Prix et indices nationaux 2026-T1	Prix 2025-T1 €	Prix 2025-T4 €	Prix 2026-T1 €	Indices	Variation 2026-T1 2025-T4	Variation 2026-T1 2025-T1
--------------------------------------	----------------------	----------------------	----------------------	---------	---------------------------------	---------------------------------

## Sciages DOUGLAS (bois vert)



Base 100 : janv 2005

S60

### Choix 1 - Avivés - - Longueurs 3 à 5m

42 ou 52x150 à 230	m3	389	408	<b>410</b>	218,3	0,5%	5,6%
--------------------	----	-----	-----	------------	-------	------	------

### Choix 2 - Madriers, Bastaings - Longueurs 3 à 5m

63x150 ou 63x175	m3	325	353	<b>354</b>	217,2	0,3%	8,9%
------------------	----	-----	-----	------------	-------	------	------

63 ou 75x200 à 225	m3	323	356	<b>358</b>	213,1	0,6%	10,7%
--------------------	----	-----	-----	------------	-------	------	-------

63 ou 75x250 à 300	m3	353	371	<b>376</b>	195,8	1,3%	6,5%
--------------------	----	-----	-----	------------	-------	------	------

### Plus value pour grandes longueurs de 5 à 8 m

		15	17	<b>17</b>	-	0,0%	11,1%
--	--	----	----	-----------	---	------	-------

€ par mètre linéaire supplémentaire

Source : CEEB - INSEE - AGRESTE

## BOIS A PALETTE (Bois vert)



Base 100 : janv 2005

### Toutes essences de feuillus et résineux Tous choix confondus

Planches largeurs fixes - plein bois - Sciages multilames - coupées d'équerre

Toutes épaisseurs	m3				211,7	0,3%	1,0%
-------------------	----	--	--	--	-------	------	------

hors sapin épicéa	m3				-	0,3%	1,8%
-------------------	----	--	--	--	---	------	------

ND : non disponible - NS : non significatif

Source : CEEB - INSEE - AGRESTE

Prix et indices nationaux 2026-T1	Prix 2025-T1 €	Prix 2025-T4 €	Prix 2026-T1 €	Indices	Variation 2026-T1 2025-T4	Variation 2026-T1 2025-T1
--------------------------------------	----------------------	----------------------	----------------------	---------	---------------------------------	---------------------------------

## Produits bruts



Base 100 : janv 2012

E10

### Bois de bord de route non broyé (hors bois bûches)

#### Tous bois vendus bord-route

Toutes longueurs	tonne	50,3	47,6	<b>51,8</b>	167,2	9,0%	3,1%
------------------	-------	------	------	-------------	-------	------	------

### Écorce

#### Écorce de feuillus brutes

Ecorces fraîches provenant de l'écorçage de tous bois feuillus, non broyées

	tonne	11,4	12,3	<b>12,2</b>	163,1	-0,6%	7,4%
--	-------	------	------	-------------	-------	-------	------

#### Écorce de résineux brutes

Ecorces fraîches provenant de l'écorçage de tous bois résineux, non broyées

	tonne	34,3	33,2	<b>32,4</b>	196,4	-2,5%	-5,6%
--	-------	------	------	-------------	-------	-------	-------

#### Écorce de feuillus broyés

Ecorces fraîches provenant de l'écorçage de tous bois feuillus, broyées en dimensions inférieures à 80 mm, avec petite fraction d'éléments jusqu'à 120 mm

	tonne	24,5	25,1	<b>25,1</b>	209,2	0,0%	2,4%
--	-------	------	------	-------------	-------	------	------

#### Écorce de résineux broyés

Ecorces fraîches provenant de l'écorçage de tous bois résineux broyées en dimensions inférieures à 80 mm, avec petite fraction d'éléments jusqu'à 120 mm

	tonne	32,2	32,3	<b>32,4</b>	189,5	0,3%	0,6%
--	-------	------	------	-------------	-------	------	------

### Dosses et delignures

#### Dosses et délignures non écorcées

provenant de lignes de sciage, non écorcées, vendues en fagots

	tonne	31,2	31,9	<b>33,4</b>	170,5	4,7%	7,1%
--	-------	------	------	-------------	-------	------	------

#### Dosses et délignures écorcées

provenant de lignes de sciage, écorcées, vendues en fagots

	tonne	35,2	36,8	<b>38,0</b>	148,4	3,3%	8,0%
--	-------	------	------	-------------	-------	------	------

### Sciures

#### Sciures de feuillus

provenant de sciage et d'usinage de bois de feuillus, sans éléments de plus de 5 mm

	tonne	48,2	50,0	<b>50,7</b>	174,1	1,3%	5,1%
--	-------	------	------	-------------	-------	------	------

#### Sciures de résineux

provenant de sciage et d'usinage de bois de résineux, sans éléments de plus de 5 mm

	tonne	57,4	61,0	<b>61,8</b>	171,6	1,2%	7,7%
--	-------	------	------	-------------	-------	------	------

Source : CEEB - INSEE - AGRESTE

Prix et indices nationaux 2026-T1	Prix 2025-T1 €	Prix 2025-T4 €	Prix 2026-T1 €	Indices	Variation 2026-T1 2025-T4	Variation 2026-T1 2025-T1	
<b>Chutes de scieries</b>							
<b>Chutes diverses de scierie non broyées</b>							
Toutes chutes de bois vierge provenant de scieries, vendues en l'état, donc en dimensions incompatibles avec l'introduction directe en chaufferie							
tonne	32,8	38,0	<b>37,4</b>	150,1	-1,7%	14,1%	
<b>Chutes diverses de scierie broyées</b>							
Toutes chutes de bois vierge provenant de scieries, vendues broyées en dimensions compatibles avec l'introduction directe en chaufferie							
tonne	60,5	61,5	<b>61,5</b>	191,0	0,0%	1,7%	
<b>Chutes de seconde transformation</b>							
<b>Chutes diverses de seconde transformation non broyées</b>							
Toutes chutes de bois vierge provenant de seconde transformation du bois (exemptes de colles, vernis, etc... vendues en l'état, donc en dimensions incompatibles avec l'introduction directe en chaufferie							
tonne	29,6	30,0	<b>30,0</b>	102,7	0,0%	1,4%	
<b>Chutes diverses de seconde transformation broyées</b>							
Toutes chutes de bois vierge provenant de seconde transformation du bois (exemptes de colles, vernis, etc... vendues broyées, donc en dimensions compatibles avec l'introduction directe en chaufferie							
tonne	59,1	60,0	<b>60,0</b>	165,7	0,0%	1,5%	
<b>Recyclage de classe A, en vrac</b>							
<b>Bien distinguer des broyats de recyclage</b>							
Tous bois de recyclage vierges, en l'état ou grossièrement fractionnés pour le transport							
tonne	16,1	17,1	<b>18,0</b>	227,8	5,1%	11,8%	
<b>Copeaux de rabotage</b>							
Copeaux provenant de machines de rabotage	tonne	53,0	53,2	<b>54,0</b>	153,0	1,5%	1,9%

Source : CEEB - INSEE - AGRESTE

Prix et indices nationaux 2026-T1	Prix 2025-T1 €	Prix 2025-T4 €	Prix 2026-T1 €	Indices	Variation 2026-T1 2025-T4	Variation 2026-T1 2025-T1
--------------------------------------	----------------------	----------------------	----------------------	---------	---------------------------------	---------------------------------

## Produits élaborés



E40

### Plaquettes forestières

Base 100 : janv 2012

 Plaquettes provenant de bois forestiers, vendus en toutes longueurs,  
 puis broyés sur la coupe ou sur une plateforme de broyage

C1 Petite granulométrie - Prix PCI	tonne				159,7	2,5%	8,8%
PCI retenu	Mwh						
C2 Moyenne granulométrie - Prix PCI	tonne				137,4	0,2%	0,7%
PCI retenu	Mwh						
C3 Granulométrie grossière - Prix PCI	tonne				172,9	1,0%	1,9%
PCI retenu	Mwh						

### Plaquettes bocagères - Bois broyé provenant d'élagages de haies bocagères

Base 100 : janv 2012

Petite granulométrie, humidité <30%	tonne	NS	NS	NS	-	-	-
PCI retenu (3,70)	Mwh						
Moyenne granulométrie, humidité 30-40%	tonne	NS	NS	NS	-	-	-
PCI retenu (3,10)	Mwh						

### Plaquettes urbaines - Bois broyé en provenance d'élagages urbains et d'entretien des paysages

Base 100 : janv 2012

Moyenne granulométrie, humidité 30-40%	tonne	NR	NR	NS	-	-	-
PCI retenu (3,10)	Mwh						
Granulométrie grossière, humidité >40%	tonne	NS	NS	NS	-	-	-
PCI retenu (2,55)	Mwh						

### Mélanges assemblés à partir de divers composants à humidités différentes

Base 100 : janv 2012

broyés en dimensions compatibles avec les contraintes des chaudières

Moyenne granulométrie - Prix PCI	tonne				157,9	-0,1%	17,1%
PCI retenu	Mwh						
Granulométrie grossière - Prix PCI	tonne				205,9	-1,4%	5,7%
PCI retenu	Mwh						

### Plaquettes de scieries produites en scierie à partir de chutes de sciage issues de bois écorcés

Base 100 : janv 2012

Moyenne granulométrie, humidité 30-40%	tonne	58,6	62,4	63,3	177,8	1,5%	8,0%
PCI retenu (2,55)	Mwh	22,98	24,45	24,82			

### Broyats emballage SSD (ex. Broyats de recyclage de classe A)

Base 100 : janv 2012

Bois déferrailés et broyés en dimensions compatibles avec les contraintes des chaudières

Gran. moyenne et grossière, humidité <25%	tonne	70,8	72,6	73,2	217,1	0,8%	3,4%
PCI retenu (4,00)	Mwh	17,69	18,15	18,29			

Source : CEEB - INSEE - AGRESTE

Prix et indices nationaux 2026-T1	Prix 2025-T1 €	Prix 2025-T4 €	Prix 2026-T1 €	Indices	Variation 2026-T1 2025-T4	Variation 2026-T1 2025-T1
--------------------------------------	----------------------	----------------------	----------------------	---------	---------------------------------	---------------------------------

## Briquettes



Base 100 : oct 2006

E50

### Briquettes

Vrac tonne	257,1	267,3	<b>267,4</b>	162,1	0,1%	4,0%
------------	-------	-------	--------------	-------	------	------

Source : CEEB - INSEE - AGRESTE

## Granulés Producteurs



Base 100 : oct 2006

E60

### Granulés

Vrac tonne	241,7	255,1	<b>266,0</b>	146,7	4,3%	10,1%
Sac tonne	252,7	271,5	<b>281,0</b>	110,2	3,5%	11,2%
Big Bag tonne	240,8	255,0	<b>262,3</b>	126,1	2,9%	8,9%

Source : CEEB - INSEE - AGRESTE

## Granulés Distributeurs



Base 100 : oct 2013

E70

### Granulés en vrac

par 5 tonnes livrées à 50 km

TTC la tonne	356,6	370,5	<b>382,7</b>	144,0	3,3%	7,3%
--------------	-------	-------	--------------	-------	------	------

 Le prix du vrac est à la tonne **livré** par 5 tonnes jusqu'à 50 km

### Granulés en sacs

par palette complète départ distributeur

TTC la tonne	366,4	365,0	<b>367,7</b>	128,1	0,7%	0,4%
--------------	-------	-------	--------------	-------	------	------

 Le prix du sac est à la tonne pour un **enlèvement chez le distributeur par palette complète**

Source : CEEB - INSEE - AGRESTE

Prix et indices nationaux 2026-T1	Prix 2025-T1 €	Prix 2025-T4 €	Prix 2026-T1 €	Indices	Variation 2026-T1 2025-T4	Variation 2026-T1 2025-T1
--------------------------------------	----------------------	----------------------	----------------------	---------	---------------------------------	---------------------------------

## Bois Bûches



E30

### Bois Bûches en vrac

Base 100 : oct 2006

33-40cm (H1) stère	85,3	88,7	<b>89,1</b>	134,8	0,5%	4,4%
33-40cm (H2) stère	71,0	70,0	<b>73,1</b>	123,7	4,5%	3,0%
50cm (H1) stère	73,3	79,2	<b>79,1</b>	123,1	0,0%	8,0%
50cm (H2) stère	66,8	67,0	<b>68,2</b>	119,7	1,7%	2,2%
1m (H2) stère	63,3	65,5	<b>66,0</b>	146,8	0,8%	4,4%

### Bois Bûches sur palette

Base 100 : janv 2012

33-40cm (H1) stère	132,0	145,0	<b>151,1</b>	188,4	4,2%	14,5%
33-40cm (H2) stère	100,9	103,1	<b>107,6</b>	143,7	4,4%	6,6%
50cm (H1) stère	108,6	104,5	<b>103,8</b>	141,6	-0,7%	-4,4%
50cm (H2) stère	96,0	96,0	<b>96,0</b>	149,5	0,0%	0,0%

### Bois Bûches en filet

Base 100 : avr 2012

33-40cm (H1) stère	NS	NS	<b>NS</b>	-	-	-
33-40cm (H2) stère	NS	NS	<b>NS</b>	-	-	-
50cm (H1) stère	NR	NR	<b>NR</b>	-	-	-
50cm (H2) stère	NS	NR	<b>NR</b>	-	-	-

H1 = humidité <= 20 % - H2 = humidité > 20 % - Groupe : chêne, charme, orme, hêtre, frêne, érable

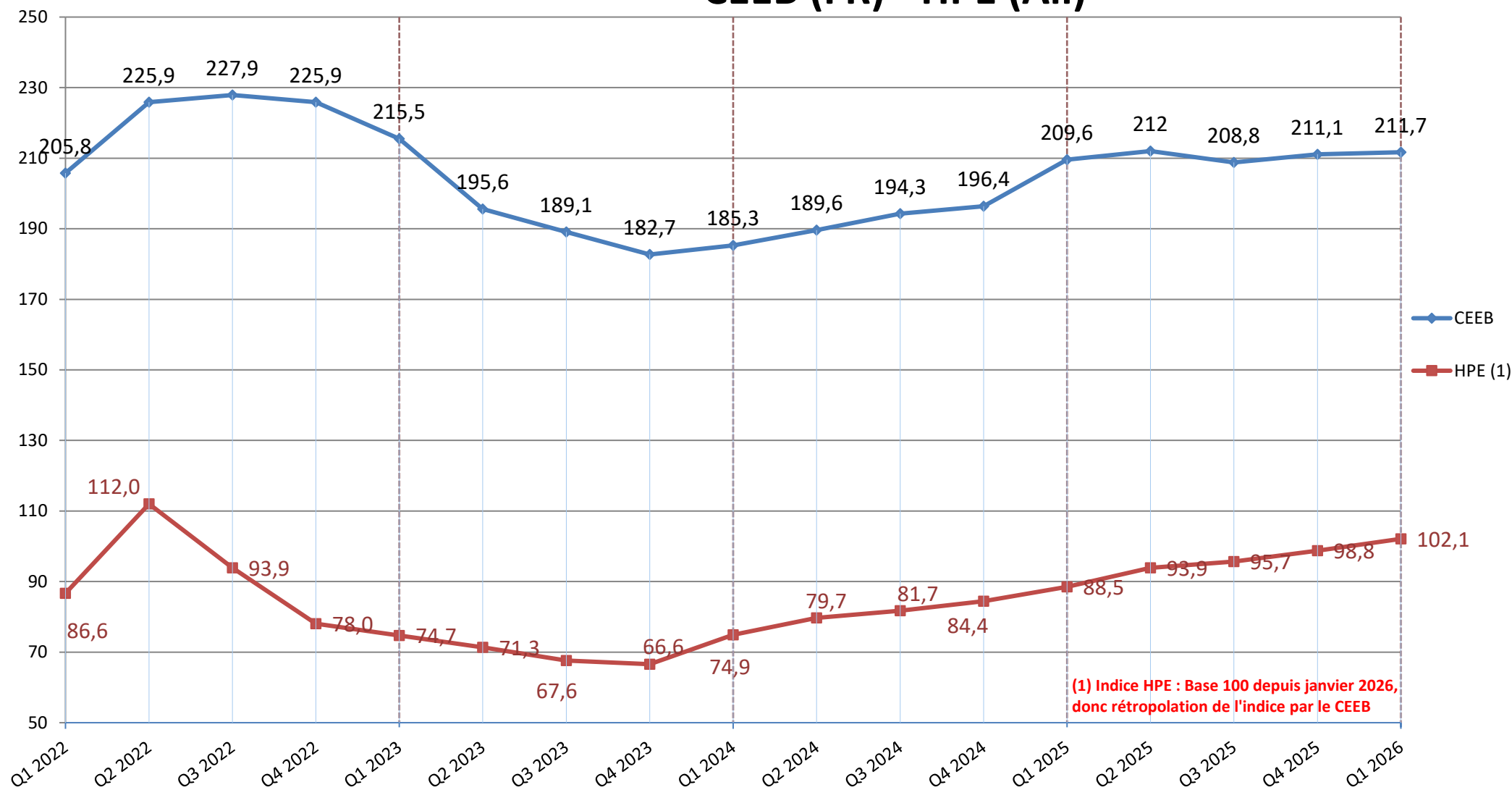
ND : non disponible - NS : non significatif

Source : CEEB - INSEE - AGRESTE

# EVOLUTION DES INDICES DE PRIX BOIS A PALETTES

## CEEB (FR) - HPE (All)

Source : CEEB - INSEE - AGRESTE-HPE



## Enqu  te trimestrielle Bois B

1er trimestre 2026

Date de parution : 21 mai 2026

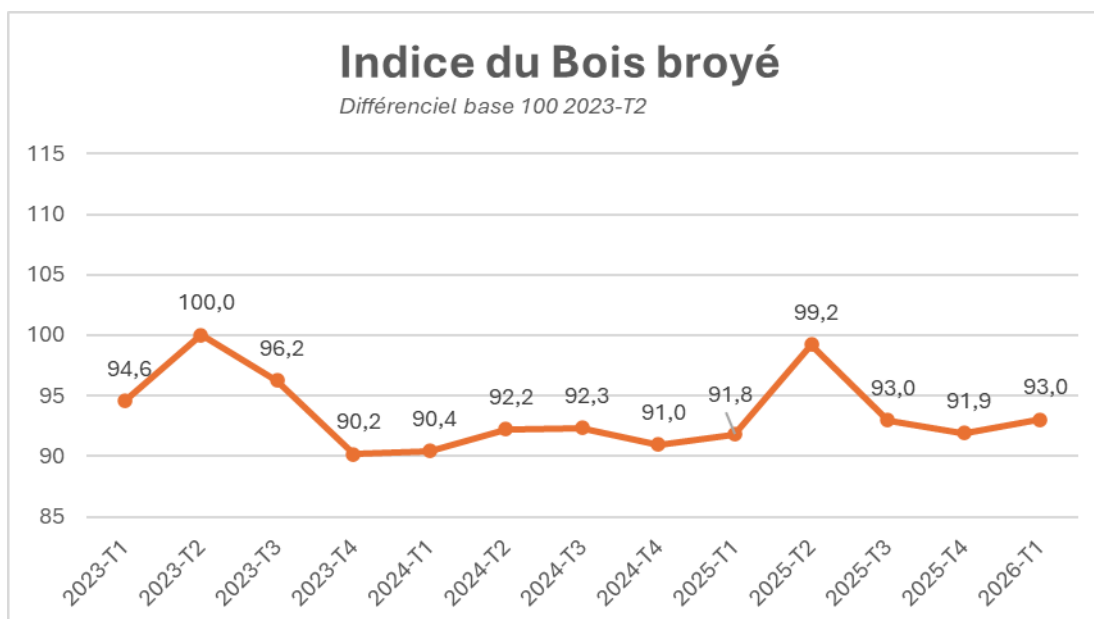
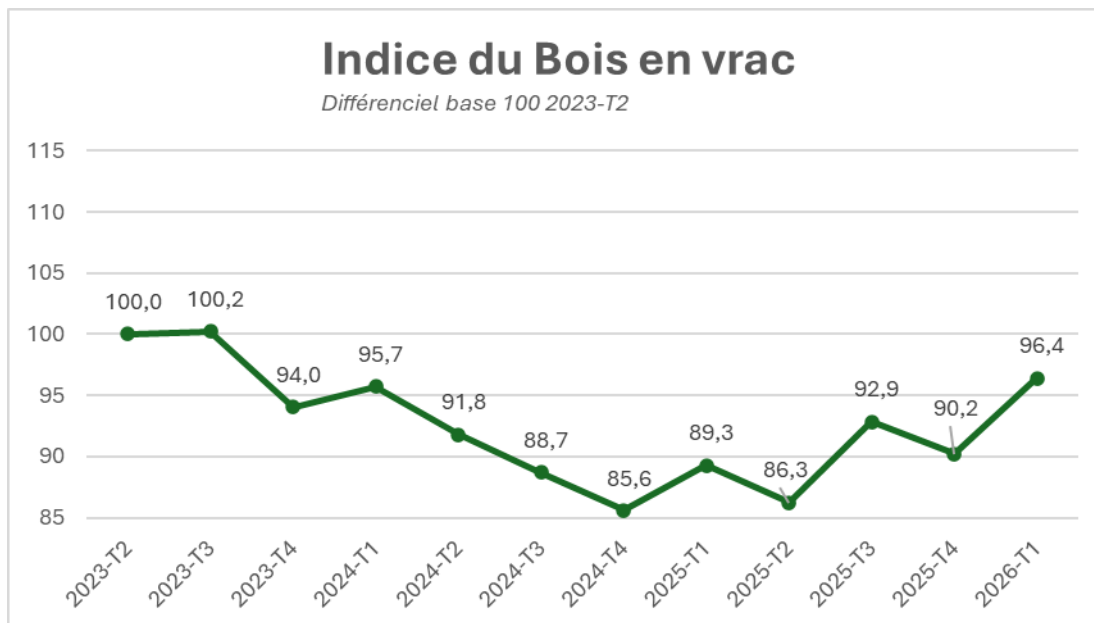
Bois B		Base 100 : juillet 2023			
		2025 T-4	2026 T-1	Variation 3 mois	Variation 1 an
<b>Indices des prix moyens de vente HT, au march�� fran��ais</b>					
Bois en vrac	90,2	96,4	6,9%	7,9%	
Bois broy��	91,9	93,0	1,2%	1,3%	

Source : CEEBC

Deux types de cat  gories de pr  paration de bois B sont retenues (indiff  remment les cat  gories BR1 et BR2 de la nouvelle classification) :

- **Bois en vrac** : les d  chets de bois ne sont pas pass  s dans une machine quelconque, ils sont tout au plus grappin  s au moment du chargement dans les camions
- **Bois Broy  s** : les d  chets de bois ayant fait l'objet d'un passage dans un ou plusieurs types de broyeurs, crible etc

Il n'y a pas de distinction entre les diff  rents types de clients, les fabricants de panneaux    base de bois recycl  s ou objets moul  s (par exemple d  s de palettes) et les exploitants de centrales thermiques class  es 2771, cimenteries...



Avec la participation financière de

**CODIFAB**  
 Développement des Industries Françaises  
 de l'Ameublement et du Bois

