

6, rue François 1er  
75008 Paris

Tel 01 56 69 52 00 - Fax 01 56 69 52 09  
ceeb@statceeb.fr

Prix et indices nationaux

SCIAGES et BOIS ÉNERGIE

4ème Trimestre 2025

Date de parution : 18 février 2026

Ces indices ont été élaborés à partir des prix de vente à la clientèle.

Les prix s'entendent hors TVA, par camion départ.

**Il s'agit de prix moyens toutes régions confondues**



Avec la participation financière de France Bois Forêt, dans le cadre de  
l'Observatoire Économique

**Prix et indices nationaux  
2025-T4**
**Prix  
2024-T4  
€**
**Prix  
2025-T3  
€**
**Prix  
2025-T4  
€**
**Indices**
**Variation  
2025-T4  
2025-T3**
**Variation  
2025-T4  
2024-T4**
**Sciages CHÊNE**


Base 100 : oct 2006

S20

**PLOTS BOULES Choix QBA - Bille de pied, ébénisterie, sec séchoir (KD), longueur 3m et +**

Diamètre 40 à 49cm (Épaisseur 34mm)	m3	1 720	1 683	<b>1 631</b>	188,4	-3,1%	-5,2%
Diamètre 50cm et + (Épaisseur 50mm)	m3	1 932	1 909	<b>1 930</b>	199,0	1,1%	-0,1%

**PLOTS BOULES Choix QB1 - Belle menuiserie, 6 mois de séchage à l'air, longueur 3m et +**

Diamètre 40 à 49cm (Épaisseur 27/34mm)	m3	1 361	1 302	<b>1 309</b>	187,2	0,5%	-3,9%
Diamètre 50 à 80cm (Épaisseur 54mm)	m3	1 532	1 498	<b>1 470</b>	190,2	-1,9%	-4,0%

**PLATEAUX SÉLECTIONNÉS Choix QSA/QS1 - sec séchoir (KD)**

Épaisseur 27 à 54mm - Longueur 2m et +

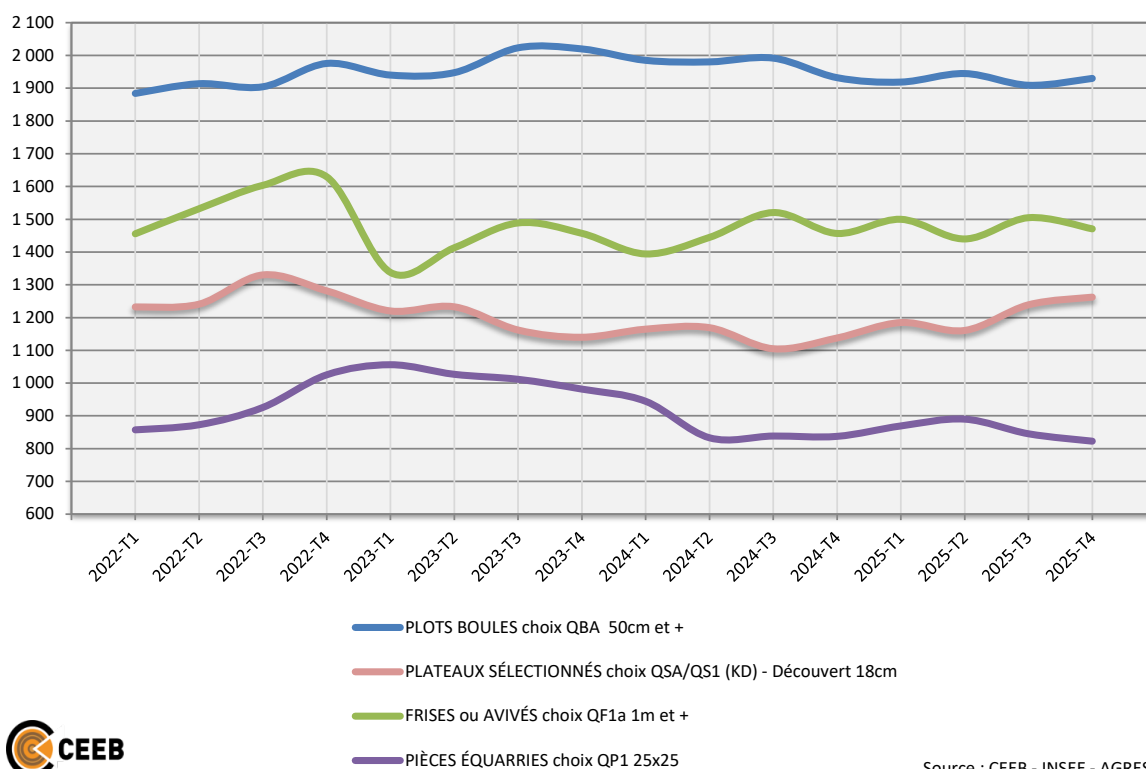
Découvert 18cm (tolérance 10cm et +)	m3	1 138	1 239	<b>1 262</b>	189,2	1,9%	11,0%
--------------------------------------	----	-------	-------	--------------	-------	------	-------

**PLATEAUX SÉLECTIONNÉS Choix QS2 - 6 mois de séchage à l'air**

Épaisseur 27 à 54mm - Longueur 2m et +

Découvert 18cm (tolérance 10cm et +)	m3	791	824	<b>813</b>	180,0	-1,3%	2,9%
--------------------------------------	----	-----	-----	------------	-------	-------	------

Source : CEEB - INSEE - AGRESTE

**CHÊNE - Prix constatés**


Source : CEEB - INSEE - AGRESTE

Prix et indices nationaux 2025-T4			Prix 2024-T4 €	Prix 2025-T3 €	Prix 2025-T4 €	Indices	Variation 2025-T4 2025-T3	Variation 2025-T4 2024-T4
<b>FRISES (80x27) ou AVIVÉS (100x27) Choix QF1a - 3 mois de séchage à l'air</b>								
	Longueur 30 à 50cm	m3	988	1 066	<b>1 073</b>	183,1	0,7%	8,7%
	Longueur 60 à 90cm	m3	1 161	1 152	<b>1 203</b>	173,8	4,4%	3,6%
	Longueur 1m et +	m3	1 457	1 505	<b>1 471</b>	185,9	-2,3%	1,0%
<b>FRISES (80x27) ou AVIVÉS (100x27) Choix QF1b - 3 mois de séchage à l'air</b>								
	Longueur 1,50m et +	m3	1 218	1 434	<b>1 370</b>	220,7	-4,4%	12,5%
<b>AVIVÉS Choix QF2 - Épaisseur 27mm - Longueur 1,50m et +, 3 mois de séchage à l'air</b>								
	Largeur 100 à 150mm	m3	1 024	1 031	<b>1 064</b>	178,2	3,2%	3,9%
	Largeur 160mm et +	m3	1 262	1 344	<b>1 366</b>	224,4	1,7%	8,3%
<b>AVIVÉS Choix QF2/QF3 X - Épaisseur 27mm - Longueur 1,50m et +, 3 mois de séchage à l'air</b>								
	Largeur 160mm et +	m3	974	876	<b>891</b>	176,2	1,7%	-8,5%
<b>PIÈCES ÉQUARRIES Choix QP1 - Charpente Standard (frais de sciage)</b>								
Légère flache sur deux arêtes au maximum, coeur enfermé admis, tolérance d'aubier sain sur les arêtes si inférieur à la moitié de la largeur des faces								
	Section 15x15 - Longueur 4 à 5m	m3	798	773	<b>800</b>	196,6	3,6%	0,3%
	Section 25x25 - Longueur 4 à 5m	m3	837	845	<b>823</b>	180,4	-2,7%	-1,8%

Source : CEEB - INSEE - AGRESTE

Prix et indices nationaux 2025-T4	Prix 2024-T4 €	Prix 2025-T3 €	Prix 2025-T4 €	Indices	Variation 2025-T4 2025-T3	Variation 2025-T4 2024-T4
--------------------------------------	----------------------	----------------------	----------------------	---------	---------------------------------	---------------------------------

## Sciages SAPIN ÉPICÉA (bois vert)



Base 100 : juil 1990

S30

### Choix 0 - Avivés toutes largeurs

Épaisseur 27mm	m3	235	342	<b>365</b>	129,7	6,4%	55,2%
----------------	----	-----	-----	------------	-------	------	-------

### Choix 1 - Avivés toutes largeurs

Planches de 2 à 5,50m, épaisseur 27mm	m3	277	293	<b>293</b>	132,4	-0,1%	5,7%
---------------------------------------	----	-----	-----	------------	-------	-------	------

### Choix 2

#### Madriers, Bastaings

75x225 ou 63x160 - Longueurs de 3 à 5m	m3	239	262	<b>268</b>	229,4	2,6%	12,3%
--	----	-----	-----	------------	-------	------	-------

#### Chevrons

63x75 ou 50x75 - Longueurs de 3 à 4,50m	m3	250	268	<b>275</b>	147,8	2,7%	9,9%
---	----	-----	-----	------------	-------	------	------

#### Liteaux

27x27 - Longueurs de 2 à 5m	m3	295	322	<b>326</b>	159,6	1,0%	10,5%
-----------------------------	----	-----	-----	------------	-------	------	-------

### Choix 3 - Planches de bord toutes largeurs

Non coupées d'équerre, épais. 18/27mm	m3	184	204	<b>204</b>	147,1	0,3%	11,3%
---------------------------------------	----	-----	-----	------------	-------	------	-------

### Choix 4

Madriers, Bastaings	m3	173	177	<b>178</b>	131,1	0,4%	2,8%
---------------------	----	-----	-----	------------	-------	------	------

Planches toutes largeurs, épaisseur 27mm	m3	156	169	<b>174</b>	139,1	2,6%	11,5%
--	----	-----	-----	------------	-------	------	-------

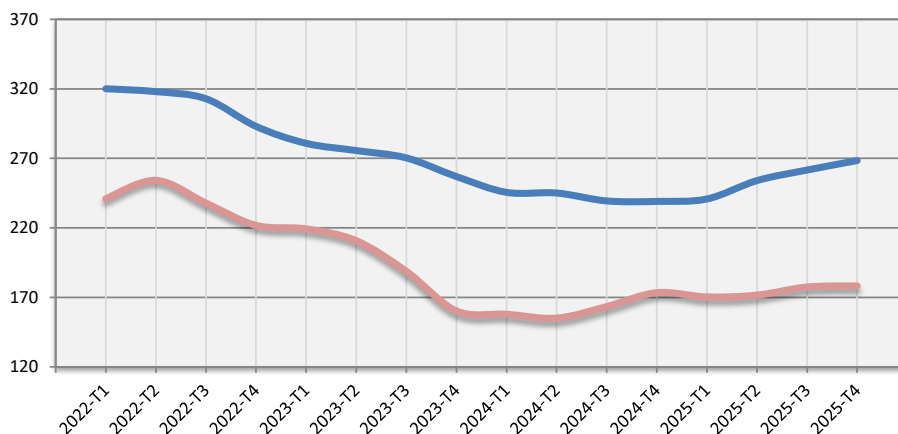
### Plus value pour grandes longueurs de 5 à 8 m

12	13	<b>12</b>	-	-1,1%	4,9%
----	----	-----------	---	-------	------

€ par mètre linéaire supplémentaire

Source : CEEB - INSEE - AGRESTE

## SAPIN ÉPICÉA - Prix constatés



— Madriers, Bastaings CHOIX 2 > destination charpente  
 — Madriers, Bastaings CHOIX 4 > destination coffrage

Source : CEEB - INSEE - AGRESTE

Prix et indices nationaux 2025-T4	Prix 2024-T4 €	Prix 2025-T3 €	Prix 2025-T4 €	Indices	Variation 2025-T4 2025-T3	Variation 2025-T4 2024-T4
--------------------------------------	----------------------	----------------------	----------------------	---------	---------------------------------	---------------------------------

## Sciages PIN MARITIME (bois vert)



Base 100 : juil 1990

S50

### Choix 0A - Avivés toutes largeurs - Longueurs 2 à 2,70m

3/4 faces, épaisseur 27/32mm	m3	421	444	<b>444</b>	146,5	0,1%	5,4%
------------------------------	----	-----	-----	------------	-------	------	------

### Choix 0 - Avivés toutes largeurs - Longueurs 2 à 2,70m

Épaisseur 27mm	m3	275	292	<b>302</b>	145,9	3,4%	9,8%
Épaisseur 32mm	m3	NR	758	<b>NS</b>	-	-	-

### Choix 1 - Avivés toutes largeurs - Longueurs 2 à 2,70m

Épaisseur 27mm	m3	279	311	<b>309</b>	198,3	-0,5%	10,9%
Épaisseur 32mm	m3	300	325	<b>NS</b>	-	-	-

### Choix 2

<b>Madriers, Bastaings</b> - Longueur 3 à 5m	m3	295	303	<b>313</b>	188,6	3,3%	6,1%
--	----	-----	-----	------------	-------	------	------

### Choix 3 - Planches épaisseur 27 mm - Toutes largeurs

Longueur 2 à 5m	m3	229	234	<b>238</b>	193,5	1,7%	3,9%
Chevrons	m3	213	228	<b>229</b>	180,3	0,6%	7,5%

### Choix 4

Planche 27mm	m3	238	249	<b>249</b>	264,9	0,0%	4,6%
--------------	----	-----	-----	------------	-------	------	------

Source : CEEB - INSEE - AGRESTE

## Sciages PIN SYLVESTRE (bois vert)



Base 100 : juil 1990

S40

### Choix 0A

<b>Plots</b>	Toutes épaisseurs	m3	379	393	<b>397</b>	151,4	0,9%	4,6%
--------------	-------------------	----	-----	-----	------------	-------	------	------

### Choix 0B

<b>Plots</b>	Toutes épaisseurs	m3	326	344	<b>NS</b>	-	-	-
--------------	-------------------	----	-----	-----	-----------	---	---	---

### Choix 0A

<b>Avivés</b>	Épaisseur 18/27mm et +, larg. 100mm et +	m3	250	NR	<b>NS</b>	-	-	-
---------------	--	----	-----	----	-----------	---	---	---

### Choix 0

<b>Avivés</b>	Épaisseur 18/27mm et +, larg. 100mm et +	m3	411	447	<b>450</b>	188,2	0,6%	9,4%
---------------	--	----	-----	-----	------------	-------	------	------

### Choix 1

<b>Avivés</b>	Épaisseur 18/27mm et +, larg. 100mm et +	m3	285	316	<b>313</b>	157,9	-1,0%	9,7%
---------------	--	----	-----	-----	------------	-------	-------	------

Source : CEEB - INSEE - AGRESTE

Prix et indices nationaux 2025-T4	Prix 2024-T4 €	Prix 2025-T3 €	Prix 2025-T4 €	Indices	Variation 2025-T4 2025-T3	Variation 2025-T4 2024-T4
--------------------------------------	----------------------	----------------------	----------------------	---------	---------------------------------	---------------------------------

### Choix 2

#### Madriers, Bastaings

63x163 ou 175, 65x175 ou 180, 75x165, 80x230

Longueur 3 à 5m m3 225 258 **259** 150,6 0,5% 15,1%

#### Chevrans : 76x76, 80x80

Longueur 3 à 5m m3 235 255 **258** 144,9 1,2% 9,8%

#### Ossature et lamelle

Prix hors séchage et rabotage, L de 2 à 4m m3 238 262 **275** 137,4 4,9% 15,5%

### Choix 3

#### Planches - Epaisseur 27 mm - Longueur jusqu'à 3 m

Toutes largeurs m3 198 211 **210** 160,1 -0,6% 5,9%

Madriers, Bastaings : 65x165 ou 80x230 m3 173 187 **190** 132,9 1,6% 9,8%

### Choix 4

Planche 27mm m3 161 170 **NS** - - -

Madriers, Bastaings m3 NR NR **NS** - - -

Source : CEEB - INSEE - AGRESTE

## Sciages HÊTRE



Base 100 : juil 1990

S70

### Plots (3 mois de séchage)

Épaisseur 27/54mm - Diamètre 40cm et + - Longueur 3m et +

Choix FB1 m3 387 374 **374** 128,8 -0,2% -3,5%

Choix FB2 m3 261 217 **210** 97,0 -2,9% -19,4%

Source : CEEB - INSEE - AGRESTE

## Sciages PEUPLIER



Base 100 : juil 1990

S80

### AVIVÉS

Épaisseur : 18, 22, 27mm - Longueur : 1 à 2,67m (10% de 1 à 1,33m) - Largeur : 10 à 25cm (moyenne 17/18cm)

Choix 1 (Qual. Choix et bon bois) sec à l'air m3 331 336 **340** 149,1 1,2% 2,7%

Choix 2 (Qual. Sommier) sec à l'air m3 310 320 **332** 145,0 3,8% 7,1%

Choix 3 (Qual. Emballage - Palette) bois vert m3 242 257 **255** 178,2 -0,8% 5,3%

Source : CEEB - INSEE - AGRESTE

Prix et indices nationaux 2025-T4	Prix 2024-T4 €	Prix 2025-T3 €	Prix 2025-T4 €	Indices	Variation 2025-T4 2025-T3	Variation 2025-T4 2024-T4
--------------------------------------	----------------------	----------------------	----------------------	---------	---------------------------------	---------------------------------

## Sciages DOUGLAS (bois vert)



Base 100 : janv 2005

S60

### Choix 1 - Avivés - - Longueurs 3 à 5m

42 ou 52x150 à 230	m3	365	404	<b>408</b>	217,2	1,2%	11,8%
--------------------	----	-----	-----	------------	-------	------	-------

### Choix 2 - Madriers, Bastaings - Longueurs 3 à 5m

63x150 ou 63x175	m3	325	343	<b>353</b>	216,5	2,9%	8,7%
63 ou 75x200 à 225	m3	312	342	<b>356</b>	211,7	4,0%	14,0%
63 ou 75x250 à 300	m3	351	394	<b>371</b>	193,2	-5,9%	5,6%

### Plus value pour grandes longueurs de 5 à 8 m

16	15	<b>17</b>	-	11,1%	2,6%
----	----	-----------	---	-------	------

€ par mètre linéaire supplémentaire

Source : CEEB - INSEE - AGRESTE

## BOIS A PALETTE (Bois vert)



Base 100 : janv 2005

### Toutes essences de feuillus et résineux Tous choix confondus

Planches largeurs fixes - plein bois - Sciages multilames - coupées d'équerre

Toutes épaisseurs	m3				211,1	1,1%	7,5%
hors sapin épicéa	m3				-	1,3%	7,2%

ND : non disponible - NS : non significatif

Source : CEEB - INSEE - AGRESTE

Prix et indices nationaux 2025-T4	Prix 2024-T4 €	Prix 2025-T3 €	Prix 2025-T4 €	Indices	Variation 2025-T4 2025-T3	Variation 2025-T4 2024-T4
--------------------------------------	----------------------	----------------------	----------------------	---------	---------------------------------	---------------------------------

## Produits bruts



Base 100 : janv 2012

E10

### Bois de bord de route non broyé (hors bois bûches)

#### Tous bois vendus bord-route

Toutes longueurs	tonne	43,4	48,7	<b>47,6</b>	153,4	-2,4%	9,6%
------------------	-------	------	------	-------------	-------	-------	------

### Écorce

#### Écorce de feuillus brutes

Ecorces fraîches provenant de l'écorçage de tous bois feuillus, non broyées

tonne	11,5	11,8	<b>12,3</b>	164,1	4,6%	7,0%
-------	------	------	-------------	-------	------	------

#### Écorce de résineux brutes

Ecorces fraîches provenant de l'écorçage de tous bois résineux, non broyées

tonne	34,0	33,5	<b>33,2</b>	201,5	-0,8%	-2,3%
-------	------	------	-------------	-------	-------	-------

#### Écorce de feuillus broyés

Ecorces fraîches provenant de l'écorçage de tous bois feuillus, broyées en dimensions inférieures à 80 mm, avec petite fraction d'éléments jusqu'à 120 mm

tonne	24,1	25,1	<b>25,1</b>	209,2	0,2%	4,1%
-------	------	------	-------------	-------	------	------

#### Écorce de résineux broyés

Ecorces fraîches provenant de l'écorçage de tous bois résineux broyées en dimensions inférieures à 80 mm, avec petite fraction d'éléments jusqu'à 120 mm

tonne	31,1	32,3	<b>32,3</b>	188,9	0,0%	3,9%
-------	------	------	-------------	-------	------	------

### Dosses et delignures

#### Dosses et délignures non écorcées

provenant de lignes de sciage, non écorcées, vendues en fagots

tonne	30,0	31,9	<b>31,9</b>	162,8	0,1%	6,4%
-------	------	------	-------------	-------	------	------

#### Dosses et délignures écorcées

provenant de lignes de sciage, écorcées, vendues en fagots

tonne	34,9	36,6	<b>36,8</b>	143,7	0,5%	5,4%
-------	------	------	-------------	-------	------	------

### Sciures

#### Sciures de feuillus

provenant de sciage et d'usinage de bois de feuillus, sans éléments de plus de 5 mm

tonne	45,2	50,1	<b>50,0</b>	171,8	-0,3%	10,6%
-------	------	------	-------------	-------	-------	-------

#### Sciures de résineux

provenant de sciage et d'usinage de bois de résineux, sans éléments de plus de 5 mm

tonne	51,3	60,1	<b>61,0</b>	169,5	1,6%	19,0%
-------	------	------	-------------	-------	------	-------

Source : CEEB - INSEE - AGRESTE



Prix et indices nationaux 2025-T4	Prix 2024-T4 €	Prix 2025-T3 €	Prix 2025-T4 €	Indices	Variation 2025-T4 2025-T3	Variation 2025-T4 2024-T4	
Chutes de scieries							
Chutes diverses de scierie non broyées							
Toutes chutes de bois vierge provenant de scieries, vendues en l'état, donc en dimensions incompatibles avec l'introduction directe en chaufferie							
tonne	30,9	37,0	38,0	152,7	2,7%	22,9%	
Chutes diverses de scierie broyées							
Toutes chutes de bois vierge provenant de scieries, vendues broyées en dimensions compatibles avec l'introduction directe en chaufferie							
tonne	58,0	61,5	61,5	191,0	0,0%	6,1%	
Chutes de seconde transformation							
Chutes diverses de seconde transformation non broyées							
Toutes chutes de bois vierge provenant de seconde transformation du bois (exemptes de colles, vernis, etc... vendues en l'état, donc en dimensions incompatibles avec l'introduction directe en chaufferie							
tonne	28,0	30,2	30,0	102,7	-0,7%	7,1%	
Chutes diverses de seconde transformation broyées							
Toutes chutes de bois vierge provenant de seconde transformation du bois (exemptes de colles, vernis, etc... vendues broyées, donc en dimensions compatibles avec l'introduction directe en chaufferie							
tonne	58,0	60,0	60,0	165,7	0,0%	3,4%	
Recyclage de classe A, en vrac							
Bien distinguer des broyats de recyclage							
Tous bois de recyclage vierges, en l'état ou grossièrement fractionnés pour le transport							
tonne	15,1	17,1	17,1	216,8	0,2%	13,5%	
Copeaux de rabotage							
Copeaux provenant de machines de rabotage	tonne	53,6	53,1	53,2	150,7	0,2%	-0,7%

Source : CEEB - INSEE - AGRESTE

Prix et indices nationaux 2025-T4	Prix 2024-T4 €	Prix 2025-T3 €	Prix 2025-T4 €	Indices	Variation 2025-T4 2025-T3	Variation 2025-T4 2024-T4
--------------------------------------	----------------------	----------------------	----------------------	---------	---------------------------------	---------------------------------

## Produits élaborés



E40

### Plaquettes forestières

Base 100 : janv 2012

 Plaquettes provenant de bois forestiers, vendus en toutes longueurs,  
 puis broyés sur la coupe ou sur une plateforme de broyage

C1 Petite granulométrie - Prix PCI	tonne				155,7	13,5%	11,7%
PCI retenu	Mwh						
C2 Moyenne granulométrie - Prix PCI	tonne				137,2	10,0%	4,1%
PCI retenu	Mwh						
C3 Granulométrie grossière - Prix PCI	tonne				171,2	1,8%	2,7%
PCI retenu	Mwh						

### Plaquettes bocagères - Bois broyé provenant d'élagages de haies bocagères

Base 100 : janv 2012

Petite granulométrie, humidité <30%	tonne	NR	NS	NS	-	-	-
PCI retenu (3,70)	Mwh						
Moyenne granulométrie, humidité 30-40%	tonne	NR	NS	NS	-	-	-
PCI retenu (3,10)	Mwh						

### Plaquettes urbaines - Bois broyé en provenance d'élagages urbains et d'entretien des paysages

Base 100 : janv 2012

Moyenne granulométrie, humidité 30-40%	tonne	NR	NR	NR	-	-	-
PCI retenu (3,10)	Mwh						
Granulométrie grossière, humidité >40%	tonne	NR	NR	NR	-	-	-
PCI retenu (2,55)	Mwh						

### Mélanges assemblés à partir de divers composants à humidités différentes

Base 100 : janv 2012

broyés en dimensions compatibles avec les contraintes des chaudières

Moyenne granulométrie - Prix PCI	tonne				158,1	7,4%	17,4%
PCI retenu	Mwh						
Granulométrie grossière - Prix PCI	tonne				208,7	9,0%	15,9%
PCI retenu	Mwh						

### Plaquettes de scieries produites en scierie à partir de chutes de sciage issues de bois écorcés

Base 100 : janv 2012

Moyenne granulométrie, humidité 30-40%	tonne	59,8	60,2	62,4	175,2	3,6%	4,3%
PCI retenu (2,55)	Mwh	23,45	23,60	24,45			

### Broyats emballage SSD (ex. Broyats de recyclage de classe A)

Base 100 : janv 2012

Bois déferailés et broyés en dimensions compatibles avec les contraintes des chaudières

Gran. moyenne et grossière, humidité <25%	tonne	71,8	72,5	72,6	215,4	0,2%	1,1%
PCI retenu (4,00)	Mwh	17,95	18,12	18,15			

Source : CEEB - INSEE - AGRESTE

Prix et indices nationaux 2025-T4	Prix 2024-T4 €	Prix 2025-T3 €	Prix 2025-T4 €	Indices	Variation 2025-T4 2025-T3	Variation 2025-T4 2024-T4
--------------------------------------	----------------------	----------------------	----------------------	---------	---------------------------------	---------------------------------

## Briquettes



Base 100 : oct 2006 E50

Briquettes						
	Vrac tonne	262,3	256,2	<b>267,3</b>	162,0	4,3%
						1,9%

Source : CEEB - INSEE - AGRESTE

## Granulés Producteurs



Base 100 : oct 2006 E60

Granulés						
	Vrac tonne	239,6	244,1	<b>255,1</b>	140,7	4,5%
	Sac tonne	247,8	259,7	<b>271,5</b>	106,5	4,5%
	Big Bag tonne	258,0	241,6	<b>255,0</b>	122,6	5,5%
						-1,2%

Source : CEEB - INSEE - AGRESTE

## Granulés Distributeurs



Base 100 : oct 2013 E70

Granulés en vrac						
	par 5 tonnes livrées à 50 km					
	TTC la tonne	355,5	352,9	<b>370,5</b>	139,4	5,0%
						4,2%
Le prix du vrac est à la tonne <b>livré</b> par 5 tonnes jusqu'à 50 km						
Granulés en sacs						
	par palette complète départ distributeur					
	TTC la tonne	362,2	346,2	<b>365,0</b>	127,2	5,5%
						0,8%
Le prix du sac est à la tonne pour un <b>enlèvement</b> chez le distributeur <b>par palette complète</b>						

Source : CEEB - INSEE - AGRESTE

Prix et indices nationaux 2025-T4	Prix 2024-T4 €	Prix 2025-T3 €	Prix 2025-T4 €	Indices	Variation 2025-T4 2025-T3	Variation 2025-T4 2024-T4
--------------------------------------	----------------------	----------------------	----------------------	---------	---------------------------------	---------------------------------

## Bois Bûches



E30

### Bois Bûches en vrac

Base 100 : oct 2006

33-40cm (H1) stère	88,0	86,6	<b>88,7</b>	134,1	2,4%	0,8%
33-40cm (H2) stère	72,8	71,2	<b>70,0</b>	118,4	-1,7%	-3,9%
50cm (H1) stère	77,7	76,5	<b>79,2</b>	123,1	3,5%	1,9%
50cm (H2) stère	66,9	69,2	<b>67,0</b>	117,6	-3,1%	0,2%
1m (H2) stère	61,7	64,2	<b>65,5</b>	145,6	2,2%	6,2%

### Bois Bûches sur palette

Base 100 : janv 2012

33-40cm (H1) stère	124,0	135,3	<b>145,0</b>	180,8	7,2%	16,9%
33-40cm (H2) stère	100,3	98,9	<b>103,1</b>	137,6	4,2%	2,7%
50cm (H1) stère	106,7	106,7	<b>104,5</b>	142,6	-2,1%	-2,1%
50cm (H2) stère	95,9	96,0	<b>96,0</b>	149,5	0,0%	0,1%

### Bois Bûches en filet

Base 100 : avr 2012

33-40cm (H1) stère	NR	NS	<b>NS</b>	-	-	-
33-40cm (H2) stère	NR	NS	<b>NS</b>	-	-	-
50cm (H1) stère	NR	NS	<b>NS</b>	-	-	-
50cm (H2) stère	NR	NS	<b>NR</b>	-	-	-

H1 = humidité <= 20 % - H2 = humidité > 20 % - Groupe : chêne, charme, orme, hêtre, frêne, érable

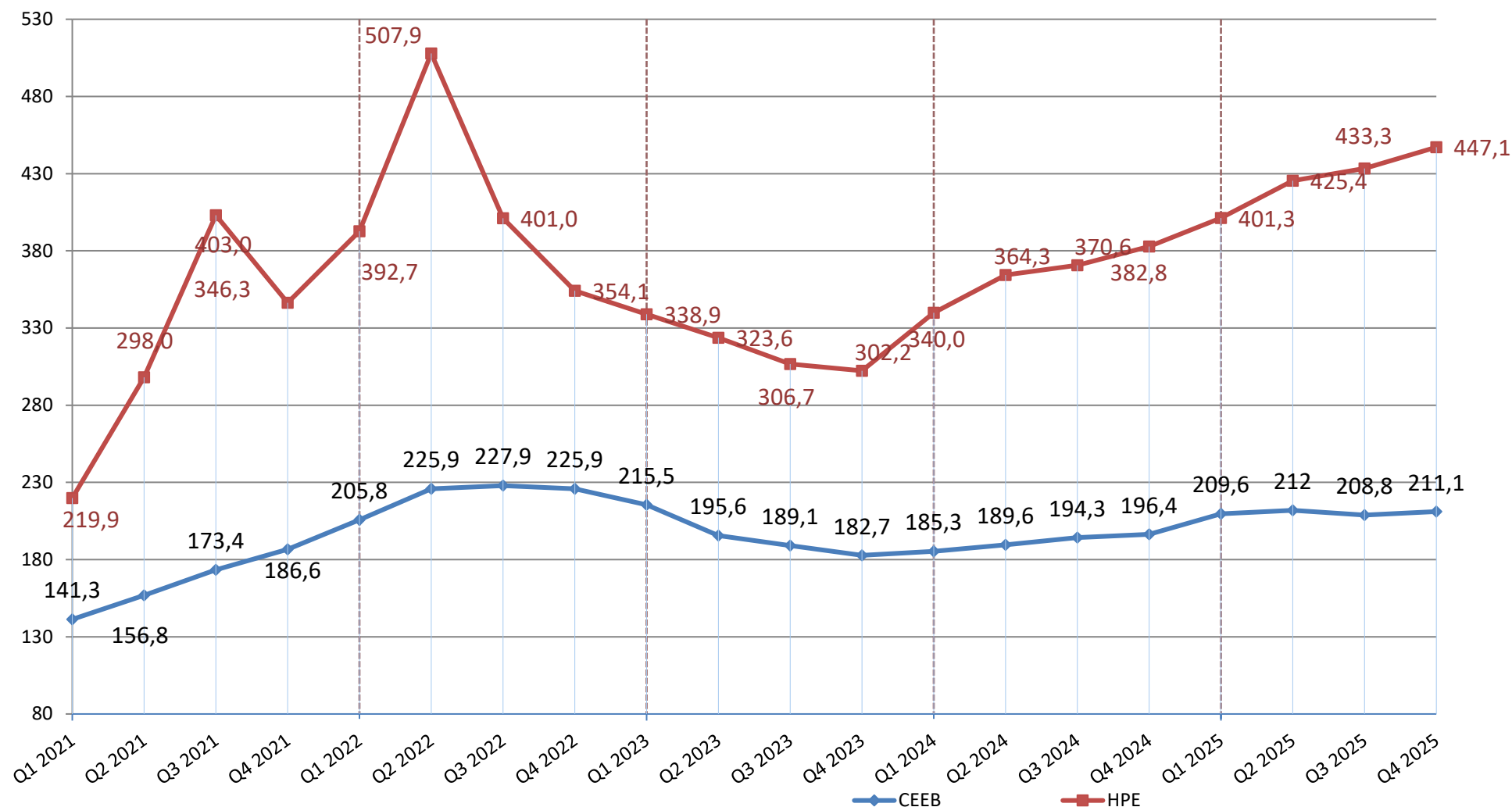
ND : non disponible - NS : non significatif

Source : CEEB - INSEE - AGRESTE

# EVOLUTION DES INDICES DE PRIX BOIS A PALETTES

## CEEB (FR) - HPE (All)

Source : CEEB - INSEE - AGRESTE-HPE



## Enquête trimestrielle Bois B

4<sup>ème</sup> trimestre 2025

Date de parution : 18 février 2026

### Bois B

Base 100 : juillet 2023

	2025 T-3	2025 T-4	Variation 3 mois	Variation 1 an
<b>Indices des prix moyens de vente HT, au marché français</b>				
Bois en vrac	92,9	90,2	-2,9%	5,4%
Bois broyé	93,0	91,9	-1,2%	1,1%

Source : CEEb

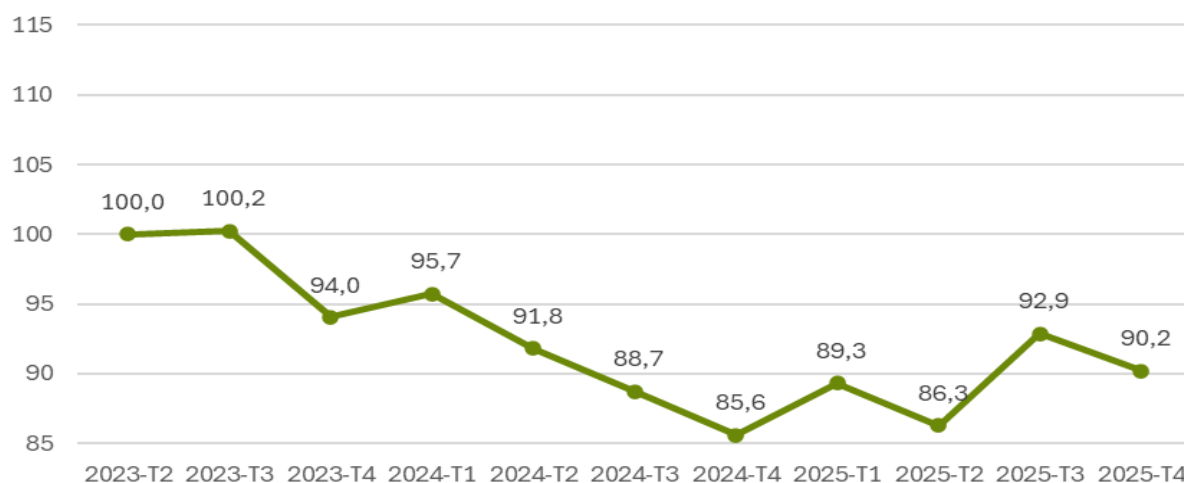
Deux types de catégories de préparation de bois B sont retenues (indifféremment les catégories BR1 et BR2 de la nouvelle classification) :

- Bois en vrac : les déchets de bois ne sont pas passés dans une machine quelconque, ils sont tout au plus grappinés au moment du chargement dans les camions
- Bois Broyés : les déchets de bois ayant fait l'objet d'un passage dans un ou plusieurs types de broyeurs, crible etc

Il n'y a pas de distinction entre les différents types de clients, les fabricants de panneaux à base de bois recyclés ou objets moulés (par exemple dés de palettes) et les exploitants de centrales thermiques classées 2771, cimenteries...

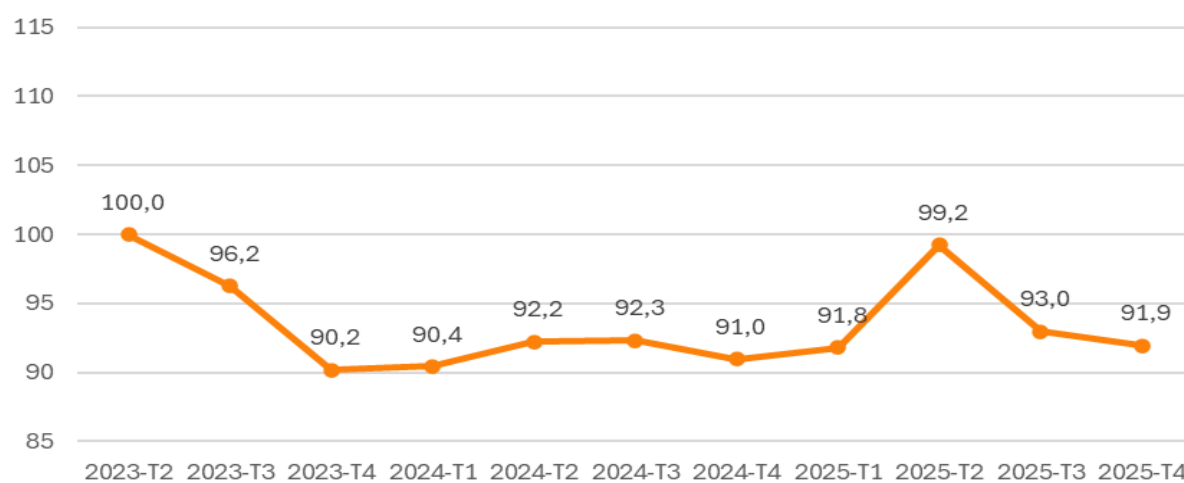
## Indice du Bois en vrac

Différenciel base 100 2023-T2



## Indice du Bois broyé

Différenciel base 100 2023-T2



Avec la participation financière de

**CODIFAB**  
Développement des Industries Françaises  
de l'Armeublement et du Bois

