
6, rue François 1er
75008 Paris

Tel 01 56 69 52 00 - Fax 01 56 69 52 09
ceeb@statceeb.fr

Prix et indices nationaux
SCIAGES et BOIS ÉNERGIE

3ie Trimestre 2022

Date de parution : 17 Novembre 2022

Ces indices ont été élaborés à partir des prix de vente à la clientèle.

Les prix s'entendent hors TVA, par camion départ.

Il s'agit de prix moyens toutes régions confondues



Avec la participation financière de France Bois Forêt, dans le cadre de
l'Observatoire Économique

Prix et indices nationaux 2022-T3	Prix 2021-T3 €	Prix 2022-T2 €	Prix 2022-T3 €	Indices	Variation 2022-T3 2022-T2	Variation 2022-T3 2021-T3
--------------------------------------	----------------------	----------------------	----------------------	---------	---------------------------------	---------------------------------

Sciages CHÊNE



Base 100 : oct 2006

S20

PLOTS BOULES Choix QBA - Bille de pied, ébénisterie, sec séchoir (KD), longueur 3m et +

Diamètre 40 à 49cm (Épaisseur 34mm)	m3	1 411	1 681	1 665	192,3	-0,9%	18,1%
Diamètre 50cm et + (Épaisseur 50mm)	m3	1 718	1 914	1 904	196,3	-0,5%	10,8%

PLOTS BOULES Choix QB1 - Belle menuiserie, 6 mois de séchage à l'air, longueur 3m et +

Diamètre 40 à 49cm (Épaisseur 27/34mm)	m3	1 079	1 265	1 260	180,3	-0,4%	16,8%
Diamètre 50 à 80cm (Épaisseur 54mm)	m3	1 266	1 398	1 422	184,0	1,8%	12,3%

PLATEAUX SÉLECTIONNÉS Choix QSA/QS1 - sec séchoir (KD)

Épaisseur 27 à 54mm - Longueur 2m et +

Découvert 18cm (tolérance 10cm et +)	m3	1 102	1 241	1 330	199,4	7,2%	20,7%
--------------------------------------	----	-------	-------	--------------	-------	------	-------

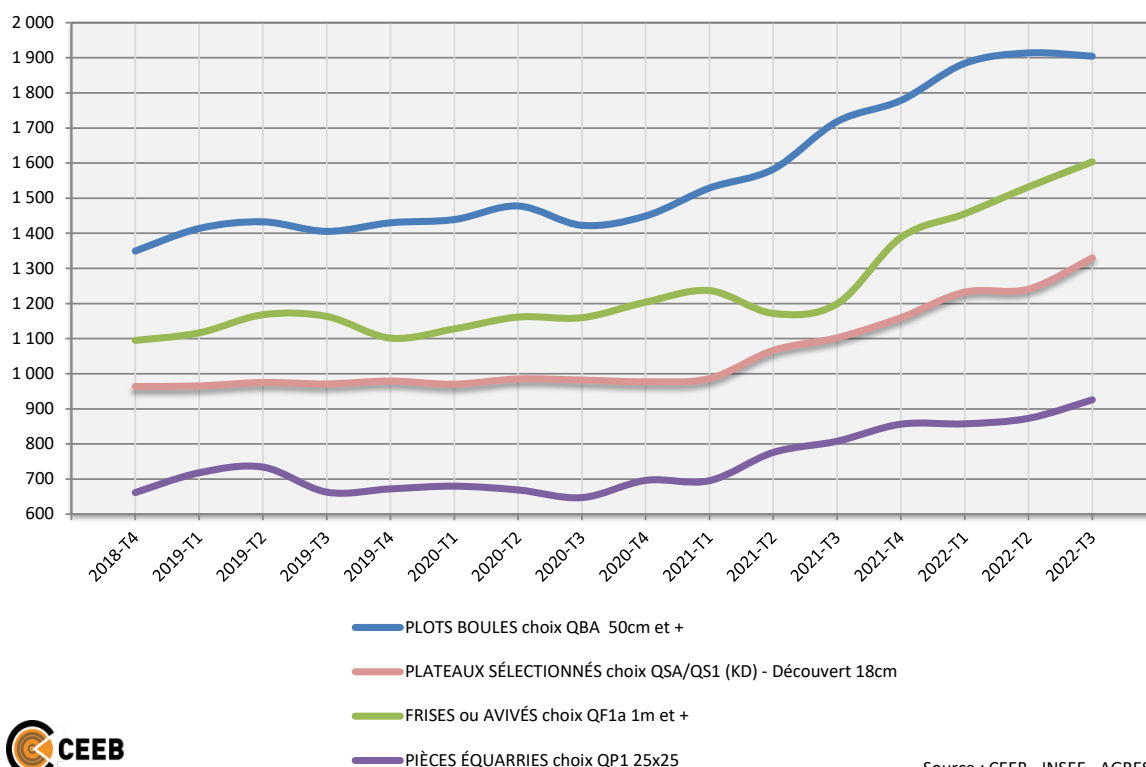
PLATEAUX SÉLECTIONNÉS Choix QS2 - 6 mois de séchage à l'air

Épaisseur 27 à 54mm - Longueur 2m et +

Découvert 18cm (tolérance 10cm et +)	m3	747	917	949	210,0	3,5%	27,0%
--------------------------------------	----	-----	-----	------------	-------	------	-------

Source : CEEB - INSEE - AGRESTE

CHÊNE - Prix constatés



Source : CEEB - INSEE - AGRESTE

Prix et indices nationaux 2022-T3			Prix 2021-T3 €	Prix 2022-T2 €	Prix 2022-T3 €	Indices	Variation 2022-T3 2022-T2	Variation 2022-T3 2021-T3
FRISES (80x27) ou AVIVÉS (100x27) Choix QF1a - 3 mois de séchage à l'air								
	Longueur 30 à 50cm	m3	850	1 069	1 105	188,5	3,3%	30,0%
	Longueur 60 à 90cm	m3	1 134	1 319	1 402	202,7	6,3%	23,6%
	Longueur 1m et +	m3	1 199	1 532	1 604	202,7	4,7%	33,7%
FRISES (80x27) ou AVIVÉS (100x27) Choix QF1b - 3 mois de séchage à l'air								
	Longueur 1,50m et +	m3	923	1 279	1 321	212,7	3,3%	43,1%
AVIVÉS Choix QF2 - Épaisseur 27mm - Longueur 1,50m et +, 3 mois de séchage à l'air								
	Largeur 100 à 150mm	m3	983	1 228	1 185	198,5	-3,5%	20,6%
	Largeur 160mm et +	m3	1 108	1 319	1 265	207,7	-4,1%	14,2%
AVIVÉS Choix QF2/QF3 X - Épaisseur 27mm - Longueur 1,50m et +, 3 mois de séchage à l'air								
	Largeur 160mm et +	m3	800	974	1 005	198,6	3,1%	25,6%
PIÈCES ÉQUARRIES Choix QP1 - Charpente Standard (frais de sciage)								
Légère flache sur deux arêtes au maximum, coeur enfermé admis, tolérance d'aubier sain sur les arêtes si inférieur à la moitié de la largeur des faces								
	Section 15x15 - Longueur 4 à 5m	m3	667	783	821	201,7	4,8%	23,1%
	Section 25x25 - Longueur 4 à 5m	m3	808	873	926	203,0	6,1%	14,6%

Source : CEEB - INSEE - AGRESTE

Prix et indices nationaux 2022-T3	Prix 2021-T3 €	Prix 2022-T2 €	Prix 2022-T3 €	Indices	Variation 2022-T3 2022-T2	Variation 2022-T3 2021-T3
--------------------------------------	----------------------	----------------------	----------------------	---------	---------------------------------	---------------------------------

Sciages SAPIN ÉPICÉA (bois vert)



Base 100 : juil 1990

S30

Choix 0 - Avivés toutes largeurs

Épaisseur 27mm	m3	311	383	365	129,8	-4,8%	17,1%
----------------	----	-----	-----	------------	-------	-------	-------

Choix 1 - Avivés toutes largeurs

Planches de 2 à 5,50m, épaisseur 27mm	m3	276	348	355	160,5	2,0%	28,3%
---------------------------------------	----	-----	-----	------------	-------	------	-------

Choix 2

Madriers, Bastaings

75x225 ou 63x160 - Longueurs de 3 à 5m	m3	304	318	313	267,4	-1,6%	3,0%
--	----	-----	-----	------------	-------	-------	------

Chevrons

63x75 ou 50x75 - Longueurs de 3 à 4,50m	m3	301	323	322	173,1	-0,2%	7,0%
---	----	-----	-----	------------	-------	-------	------

Liteaux

27x27 - Longueurs de 2 à 5m	m3	425	463	415	203,5	-10,3%	-2,3%
-----------------------------	----	-----	-----	------------	-------	--------	-------

Choix 3 - Planches de bord toutes largeurs

Non coupées d'équerre, épais. 18/27mm	m3	237	279	278	199,6	-0,4%	17,1%
---------------------------------------	----	-----	-----	------------	-------	-------	-------

Choix 4

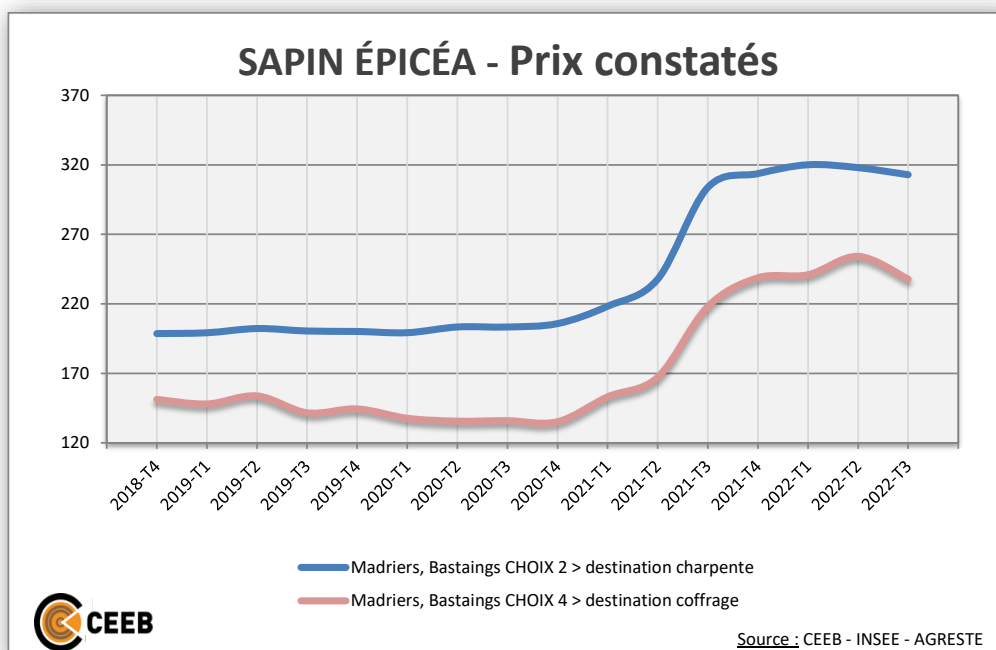
Madriers, Bastaings	m3	218	254	238	174,8	-6,4%	9,1%
----------------------------	----	-----	-----	------------	-------	-------	------

Planches toutes largeurs, épaisseur 27mm	m3	220	232	222	177,6	-4,5%	1,0%
--	----	-----	-----	------------	-------	-------	------

Plus value pour grandes longueurs de 5 à 8 m		13	12	11	-	-2,2%	-12,9%
---	--	----	----	-----------	---	-------	--------

€ par mètre linéaire supplémentaire

Source : CEEB - INSEE - AGRESTE



Prix et indices nationaux 2022-T3	Prix 2021-T3 €	Prix 2022-T2 €	Prix 2022-T3 €	Indices	Variation 2022-T3 2022-T2	Variation 2022-T3 2021-T3
--------------------------------------	----------------------	----------------------	----------------------	---------	---------------------------------	---------------------------------

Sciages PIN MARITIME (bois vert)



Base 100 : juil 1990

S50

Choix 0A - Avivés toutes largeurs - Longueurs 2 à 2,70m

3/4 faces, épaisseur 27/32mm	m3	402	420	424	139,9	0,9%	5,4%
------------------------------	----	-----	-----	------------	-------	------	------

Choix 0 - Avivés toutes largeurs - Longueurs 2 à 2,70m

Épaisseur 27mm	m3	309	331	332	160,4	0,3%	7,4%
----------------	----	-----	-----	------------	-------	------	------

Épaisseur 32mm	m3	329	599	600	283,0	0,2%	82,4%
----------------	----	-----	-----	------------	-------	------	-------

Choix 1 - Avivés toutes largeurs - Longueurs 2 à 2,70m

Épaisseur 27mm	m3	249	283	282	180,8	-0,4%	13,1%
----------------	----	-----	-----	------------	-------	-------	-------

Épaisseur 32mm	m3	295	330	328	197,6	-0,6%	11,2%
----------------	----	-----	-----	------------	-------	-------	-------

Choix 2

Madriers, Bastaings - Longueur 3 à 5m	m3	290	339	338	203,6	-0,3%	16,4%
--	----	-----	-----	------------	-------	-------	-------

Choix 3 - Planches épaisseur 27 mm - Toutes largeurs

Longueur 2 à 5m	m3	246	251	248	201,6	-1,1%	0,8%
-----------------	----	-----	-----	------------	-------	-------	------

Chevrons	m3	196	250	248	195,3	-0,8%	26,5%
----------	----	-----	-----	------------	-------	-------	-------

Choix 4

Planche 27mm	m3	185	210	208	221,3	-0,9%	12,4%
--------------	----	-----	-----	------------	-------	-------	-------

Source : CEEB - INSEE - AGRESTE

Sciages PIN SYLVESTRE (bois vert)



Base 100 : juil 1990

S40

Choix 0A

Plots	Toutes épaisseurs	m3	450	501	495	188,9	-1,2%	10,0%
-------	-------------------	----	-----	-----	------------	-------	-------	-------

Choix 0B

Plots	Toutes épaisseurs	m3	362	395	NS	-	-	-
-------	-------------------	----	-----	-----	-----------	---	---	---

Choix 0A

Avivés	Épaisseur 18/27mm et +, larg. 100mm et +	m3	452	287	282	94,9	-1,6%	-37,6%
--------	--	----	-----	-----	------------	------	-------	--------

Choix 0

Avivés	Épaisseur 18/27mm et +, larg. 100mm et +	m3	412	400	395	165,3	-1,2%	-4,1%
--------	--	----	-----	-----	------------	-------	-------	-------

Choix 1

Avivés	Épaisseur 18/27mm et +, larg. 100mm et +	m3	340	374	370	186,9	-1,1%	8,7%
--------	--	----	-----	-----	------------	-------	-------	------

Source : CEEB - INSEE - AGRESTE

Prix et indices nationaux 2022-T3	Prix 2021-T3 €	Prix 2022-T2 €	Prix 2022-T3 €	Indices	Variation 2022-T3 2022-T2	Variation 2022-T3 2021-T3
--------------------------------------	----------------------	----------------------	----------------------	---------	---------------------------------	---------------------------------

Choix 2

Madriers, Bastaings

63x163 ou 175, 65x175 ou 180, 75x165, 80x230

Longueur 3 à 5m m3 260 283 **285** 165,7 0,6% 9,4%

Chevrans : 76x76, 80x80

Longueur 3 à 5m m3 288 317 **315** 177,0 -0,5% 9,4%

Ossature et lamelle

Prix hors séchage et rabotage, L de 2 à 4m m3 275 300 **295** 147,5 -1,7% 7,3%

Choix 3

Planches - Epaisseur 27 mm - Longueur jusqu'à 3 m

Toutes largeurs m3 176 212 **210** 160,3 -0,7% 19,3%

Madriers, Bastaings : 65x165 ou 80x230 m3 189 246 **243** 169,9 -1,1% 28,6%

Choix 4

Planche 27mm m3 168 180 **180** 146,3 0,0% 7,1%

Madriers, Bastaings m3 NR NR **NS** - - -

Source : CEEB - INSEE - AGRESTE

Sciages HÊTRE



Base 100 : juil 1990

S70

Plots (3 mois de séchage)

Épaisseur 27/54mm - Diamètre 40cm et + - Longueur 3m et +

Choix FB1 m3 344 385 **379** 130,8 -1,5% 10,2%

Choix FB2 m3 223 252 **253** 116,6 0,4% 13,4%

Source : CEEB - INSEE - AGRESTE

Sciages PEUPLIER



Base 100 : juil 1990

S80

AVIVÉS

Épaisseur : 18, 22, 27mm - Longueur : 1 à 2,67m (10% de 1 à 1,33m) - Largeur : 10 à 25cm (moyenne 17/18cm)

Choix 1 (Qual. Choix et bon bois) sec à l'air m3 348 350 **349** 153,0 -0,3% 0,3%

Choix 2 (Qual. Sommier) sec à l'air m3 285 295 **292** 127,5 -1,0% 2,5%

Choix 3 (Qual. Emballage - Palette) bois vert m3 234 300 **315** 220,5 5,0% 34,7%

Source : CEEB - INSEE - AGRESTE

Prix et indices nationaux 2022-T3	Prix 2021-T3 €	Prix 2022-T2 €	Prix 2022-T3 €	Indices	Variation 2022-T3 2022-T2	Variation 2022-T3 2021-T3
--------------------------------------	----------------------	----------------------	----------------------	---------	---------------------------------	---------------------------------

Sciages DOUGLAS (bois vert)



Base 100 : janv 2005

S60

Choix 1 - Avivés - - Longueurs 3 à 5m

42 ou 52x150 à 230	m3	375	443	418	222,4	-5,7%	11,6%
--------------------	----	-----	-----	------------	-------	-------	-------

Choix 2 - Madriers, Bastaings - Longueurs 3 à 5m

63x150 ou 63x175	m3	359	409	366	224,4	-10,6%	2,0%
------------------	----	-----	-----	------------	-------	--------	------

63 ou 75x200 à 225	m3	368	403	376	223,9	-6,7%	2,3%
--------------------	----	-----	-----	------------	-------	-------	------

63 ou 75x250 à 300	m3	378	450	387	201,4	-14,0%	2,3%
--------------------	----	-----	-----	------------	-------	--------	------

Plus value pour grandes longueurs de 5 à 8 m

		18	15	16	-	8,9%	-9,2%
--	--	----	----	-----------	---	------	-------

€ par mètre linéaire supplémentaire

Source : CEEB - INSEE - AGRESTE

BOIS A PALETTE (Bois vert)



Base 100 : janv 2005

Toutes essences de feuillus et résineux Tous choix confondus

Planches largeurs fixes - plein bois - Sciages multilames - coupées d'équerre

Toutes épaisseurs	m3				227,9	0,9%	31,4%
-------------------	----	--	--	--	-------	------	-------

hors sapin épicéa	m3				-	0,7%	29,9%
-------------------	----	--	--	--	---	------	-------

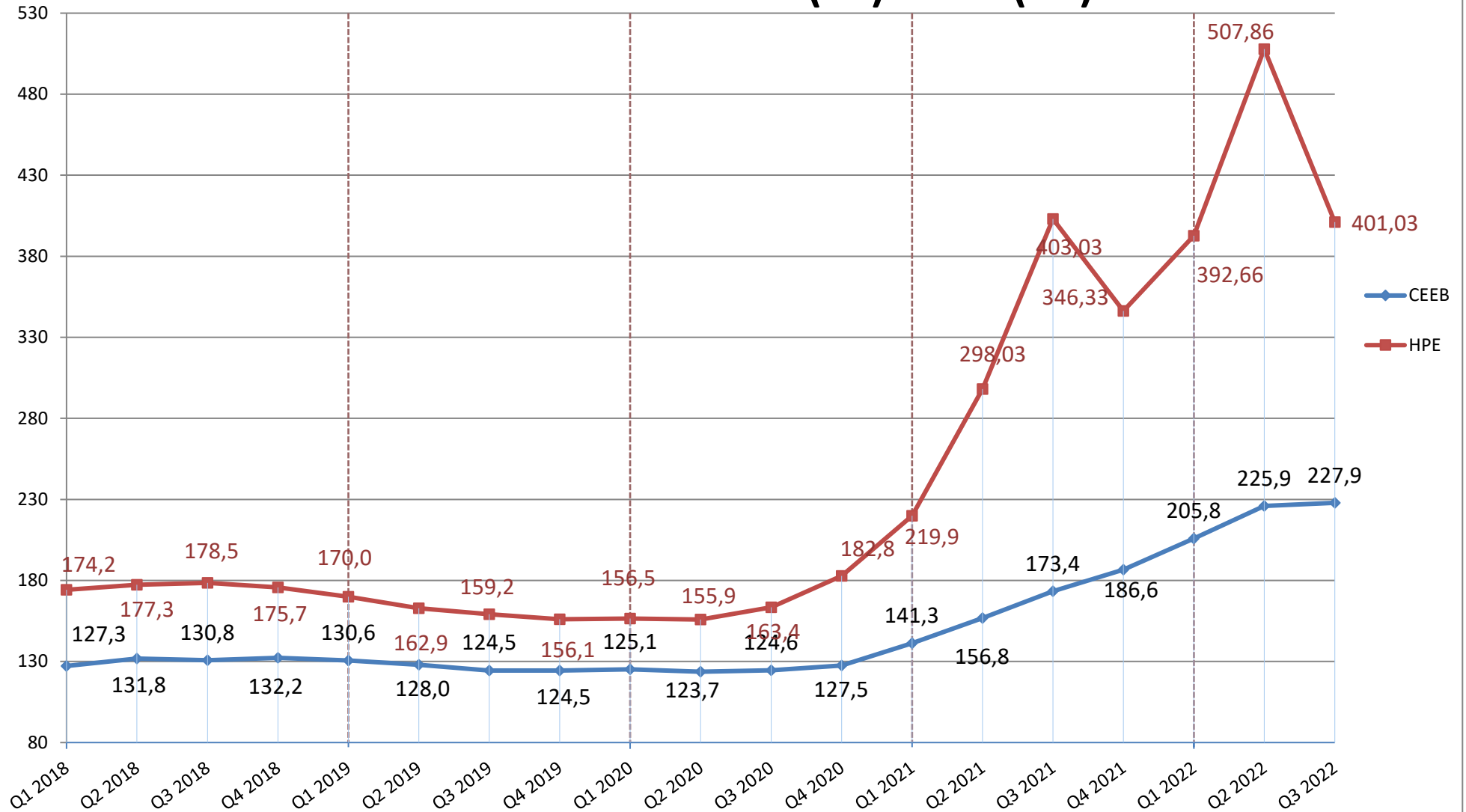
ND : non disponible - NS : non significatif

Source : CEEB - INSEE - AGRESTE

EVOLUTION DES INDICES DE PRIX BOIS A PALETTES

CEEB (FR) - HPE (All)

Source : CEEB - INSEE - AGRESTE-HPE



Prix et indices nationaux 2022-T3	Prix 2021-T3 €	Prix 2022-T2 €	Prix 2022-T3 €	Indices	Variation 2022-T3 2022-T2	Variation 2022-T3 2021-T3
--------------------------------------	----------------------	----------------------	----------------------	---------	---------------------------------	---------------------------------

Produits bruts



Base 100 : janv 2012

E10

Bois de bord de route non broyé (hors bois bûches)

Tous bois vendus bord-route

Toutes longueurs	tonne	31,5	45,1	51,2	165,2	13,4%	62,4%
------------------	-------	------	------	-------------	-------	-------	-------

Écorce

Écorce de feuillus brutes

Écorces fraîches provenant de l'écorçage de tous bois feuillus, non broyées

	tonne	6,7	8,2	9,1	121,3	11,7%	35,2%
--	-------	-----	-----	------------	-------	-------	-------

Écorce de résineux brutes

Écorces fraîches provenant de l'écorçage de tous bois résineux, non broyées

	tonne	25,6	31,4	36,1	218,8	14,9%	41,0%
--	-------	------	------	-------------	-------	-------	-------

Écorce de feuillus broyés

Écorces fraîches provenant de l'écorçage de tous bois feuillus, broyées en dimensions inférieures à 80 mm, avec petite fraction d'éléments jusqu'à 120 mm

	tonne	16,0	21,7	22,0	183,3	1,5%	37,7%
--	-------	------	------	-------------	-------	------	-------

Écorce de résineux broyés

Écorces fraîches provenant de l'écorçage de tous bois résineux broyées en dimensions inférieures à 80 mm, avec petite fraction d'éléments jusqu'à 120 mm

	tonne	24,3	29,2	30,0	175,4	2,6%	23,5%
--	-------	------	------	-------------	-------	------	-------

Dosses et delignures

Dosses et délignures non écorcées

provenant de lignes de sciage, non écorcées, vendues en fagots

	tonne	26,1	32,7	33,0	168,4	1,0%	26,6%
--	-------	------	------	-------------	-------	------	-------

Dosses et délignures écorcées

provenant de lignes de sciage, écorcées, vendues en fagots

	tonne	32,5	34,3	35,0	136,7	1,9%	7,7%
--	-------	------	------	-------------	-------	------	------

Sciures

Sciures de feuillus

provenant de sciage et d'usinage de bois de feuillus, sans éléments de plus de 5 mm

	tonne	28,6	39,9	46,5	159,9	16,7%	62,8%
--	-------	------	------	-------------	-------	-------	-------

Sciures de résineux

provenant de sciage et d'usinage de bois de résineux, sans éléments de plus de 5 mm

	tonne	42,6	52,6	59,2	164,3	12,5%	39,0%
--	-------	------	------	-------------	-------	-------	-------

Source : CEEB - INSEE - AGRESTE

Prix et indices nationaux 2022-T3	Prix 2021-T3 €	Prix 2022-T2 €	Prix 2022-T3 €	Indices	Variation 2022-T3 2022-T2	Variation 2022-T3 2021-T3	
Chutes de scieries							
Chutes diverses de scierie non broyées							
Toutes chutes de bois vierge provenant de scieries, vendues en l'état, donc en dimensions incompatibles avec l'introduction directe en chaufferie							
tonne	28,2	33,3	34,7	139,2	4,1%	22,9%	
Chutes diverses de scierie broyées							
Toutes chutes de bois vierge provenant de scieries, vendues broyées en dimensions compatibles avec l'introduction directe en chaufferie							
tonne	35,8	47,4	48,0	149,1	1,3%	34,1%	
Chutes de seconde transformation							
Chutes diverses de seconde transformation non broyées							
Toutes chutes de bois vierge provenant de seconde transformation du bois (exemptes de colles, vernis, etc... vendues en l'état, donc en dimensions incompatibles avec l'introduction directe en chaufferie							
tonne	27,0	30,0	32,0	109,6	6,7%	18,5%	
Chutes diverses de seconde transformation broyées							
Toutes chutes de bois vierge provenant de seconde transformation du bois (exemptes de colles, vernis, etc... vendues broyées, donc en dimensions compatibles avec l'introduction directe en chaufferie							
tonne	55,0	62,0	64,0	176,8	3,2%	16,4%	
Recyclage de classe A, en vrac							
Bien distinguer des broyats de recyclage							
Tous bois de recyclage vierges, en l'état ou grossièrement fractionnés pour le transport							
tonne	7,0	11,9	14,0	177,2	17,4%	100,0%	
Copeaux de rabotage							
Copeaux provenant de machines de rabotage	tonne	41,3	49,5	54,3	153,8	9,7%	31,4%

Source : CEEB - INSEE - AGRESTE

Prix et indices nationaux 2022-T3	Prix 2021-T3 €	Prix 2022-T2 €	Prix 2022-T3 €	Indices	Variation 2022-T3 2022-T2	Variation 2022-T3 2021-T3
--------------------------------------	----------------------	----------------------	----------------------	---------	---------------------------------	---------------------------------

Produits élaborés



E40

Plaquettes forestières

Base 100 : janv 2012

 Plaquettes provenant de bois forestiers, vendus en toutes longueurs,
 puis broyés sur la coupe ou sur une plateforme de broyage

C1 Petite granulométrie - Prix PCI	tonne				135,0	2,1%	23,5%
PCI retenu	Mwh						
C2 Moyenne granulométrie - Prix PCI	tonne				107,4	-5,5%	13,6%
PCI retenu	Mwh						
C3 Granulométrie grossière - Prix PCI	tonne				136,6	1,2%	23,2%
PCI retenu	Mwh						

Plaquettes bocagères - Bois broyé provenant d'élagages de haies bocagères

Base 100 : janv 2012

Petite granulométrie, humidité <30%	tonne	NS	NS	NS	-	-	-
PCI retenu (3,70)	Mwh						
Moyenne granulométrie, humidité 30-40%	tonne	NS	NS	NS	-	-	-
PCI retenu (3,10)	Mwh						

Plaquettes urbaines - Bois broyé en provenance d'élagages urbains et d'entretien des paysages

Base 100 : janv 2012

Moyenne granulométrie, humidité 30-40%	tonne	NR	NS	NS	-	-	-
PCI retenu (3,10)	Mwh						
Granulométrie grossière, humidité >40%	tonne	NS	NS	NS	-	-	-
PCI retenu (2,55)	Mwh						

Mélanges assemblés à partir de divers composants à humidités différentes

Base 100 : janv 2012

broyés en dimensions compatibles avec les contraintes des chaudières

Moyenne granulométrie - Prix PCI	tonne				123,1	0,3%	3,5%
PCI retenu	Mwh						
Granulométrie grossière - Prix PCI	tonne				151,6	2,7%	24,2%
PCI retenu	Mwh						

Plaquettes de scieries produites en scierie à partir de chutes de sciage issues de bois écorcés

Base 100 : janv 2012

Moyenne granulométrie, humidité 30-40%	tonne	43,0	58,8	63,1	177,2	7,2%	46,7%
PCI retenu (2,55)	Mwh	16,86	23,07	24,73			

Broyats emballage SSD (ex. Broyats de recyclage de classe A)

Base 100 : janv 2012

Bois déferrailés et broyés en dimensions compatibles avec les contraintes des chaudières

Gran. moyenne et grossière, humidité <25%	tonne	49,7	57,9	58,7	174,3	1,4%	18,3%
PCI retenu (4,00)	Mwh	12,42	14,48	14,69			

Source : CEEB - INSEE - AGRESTE

Prix et indices nationaux 2022-T3	Prix 2021-T3 €	Prix 2022-T2 €	Prix 2022-T3 €	Indices	Variation 2022-T3 2022-T2	Variation 2022-T3 2021-T3
--------------------------------------	----------------------	----------------------	----------------------	---------	---------------------------------	---------------------------------

Briquettes



Base 100 : oct 2006

E50

Briquettes

Vrac tonne	213,8	240,0	260,7	158,0	8,6%	22,0%
------------	-------	-------	--------------	-------	------	-------

Source : CEEB - INSEE - AGRESTE

Granulés Producteurs



Base 100 : oct 2006

E60

Granulés

Vrac tonne	195,0	269,9	376,0	207,4	39,3%	92,8%
Sac tonne	214,1	294,7	387,6	152,0	31,5%	81,1%
Big Bag tonne	199,3	272,1	346,2	166,4	27,2%	73,7%

Source : CEEB - INSEE - AGRESTE

Granulés Distributeurs



Base 100 : oct 2013

E70

Granulés en vrac

par 5 tonnes livrées à 50 km

TTC la tonne	282,6	381,1	534,7	201,2	40,3%	89,2%
--------------	-------	-------	--------------	-------	-------	-------

 Le prix du vrac est à la tonne **livré** par 5 tonnes jusqu'à 50 km

Granulés en sacs

par palette complète départ distributeur

TTC la tonne	305,8	431,0	568,8	198,2	32,0%	86,0%
--------------	-------	-------	--------------	-------	-------	-------

 Le prix du sac est à la tonne pour un **enlèvement chez le distributeur par palette complète**

Source : CEEB - INSEE - AGRESTE

Prix et indices nationaux 2022-T3	Prix 2021-T3 €	Prix 2022-T2 €	Prix 2022-T3 €	Indices	Variation 2022-T3 2022-T2	Variation 2022-T3 2021-T3
--------------------------------------	----------------------	----------------------	----------------------	---------	---------------------------------	---------------------------------

Bois Bûches



E30

Bois Bûches en vrac

Base 100 : oct 2006

33-40cm (H1) stère	67,4	73,6	77,5	117,2	5,3%	15,0%
33-40cm (H2) stère	67,4	72,4	73,0	123,5	0,9%	8,2%
50cm (H1) stère	62,1	67,9	69,4	107,9	2,3%	11,8%
50cm (H2) stère	56,6	66,3	69,0	121,0	4,0%	21,9%
1m (H2) stère	50,7	58,4	58,3	129,6	-0,1%	15,0%

Bois Bûches sur palette

Base 100 : janv 2012

33-40cm (H1) stère	118,0	128,3	122,5	152,8	-4,5%	3,8%
33-40cm (H2) stère	82,0	90,3	90,9	121,4	0,7%	10,9%
50cm (H1) stère	83,5	89,3	93,9	128,1	5,2%	12,5%
50cm (H2) stère	80,8	87,0	91,1	141,9	4,7%	12,8%

Bois Bûches en filet

Base 100 : avr 2012

33-40cm (H1) stère	104,0	106,0	NS	-	-	-
33-40cm (H2) stère	NS	NR	NS	-	-	-
50cm (H1) stère	NS	NS	NS	-	-	-
50cm (H2) stère	NR	NS	NS	-	-	-

H1 = humidité <= 20 % - H2 = humidité > 20 % - Groupe : chêne, charme, orme, hêtre, frêne, érable

ND : non disponible - NS : non significatif

Source : CEEB - INSEE - AGRESTE