
6, rue François 1er
75008 Paris

Tel 01 56 69 52 00 - Fax 01 56 69 52 09
ceeb@statceeb.fr

Prix et indices nationaux
SCIAGES et BOIS ÉNERGIE
du 1er au 5 Octobre 2013

3^{ème} Trimestre 2013

Ces indices ont été élaborés à partir des prix de vente à la clientèle.

Les prix s'entendent hors TVA, par camion départ.

Il s'agit de prix moyens toutes régions confondues



Avec la participation financière de France Bois Forêt, dans le cadre de

l'Observatoire Économique

Prix et indices nationaux 2013-T3 (prix du 1er au 5 octobre 2013)	Prix 2012-T3 €	Prix 2013-T2 €	Prix 2013-T3 €	Indices	Variation 2013-T3 2013-T2	Variation 2013-T3 2012-T3
--	----------------------	----------------------	----------------------	---------	---------------------------------	---------------------------------

Sciages CHÊNE



Base 100 : oct 2006

S20

PLOTS BOULES Choix QBA - Bille de pied, ébénisterie, sec séchoir (KD), longueur 3m et +

Diamètre 40 à 49cm (Épaisseur 34mm)	m3	938	918	935	108,0	1,9%	-0,3%
Diamètre 50cm et + (Épaisseur 50mm)	m3	1 045	1 053	1 057	109,0	0,4%	1,1%

PLOTS BOULES Choix QB1 - Belle menuiserie, 6 mois de séchage à l'air, longueur 3m et +

Diamètre 40 à 49cm (Épaisseur 27/34mm)	m3	742	745	744	106,4	-0,1%	0,3%
Diamètre 50 à 80cm (Épaisseur 54mm)	m3	836	861	868	112,3	0,8%	3,8%

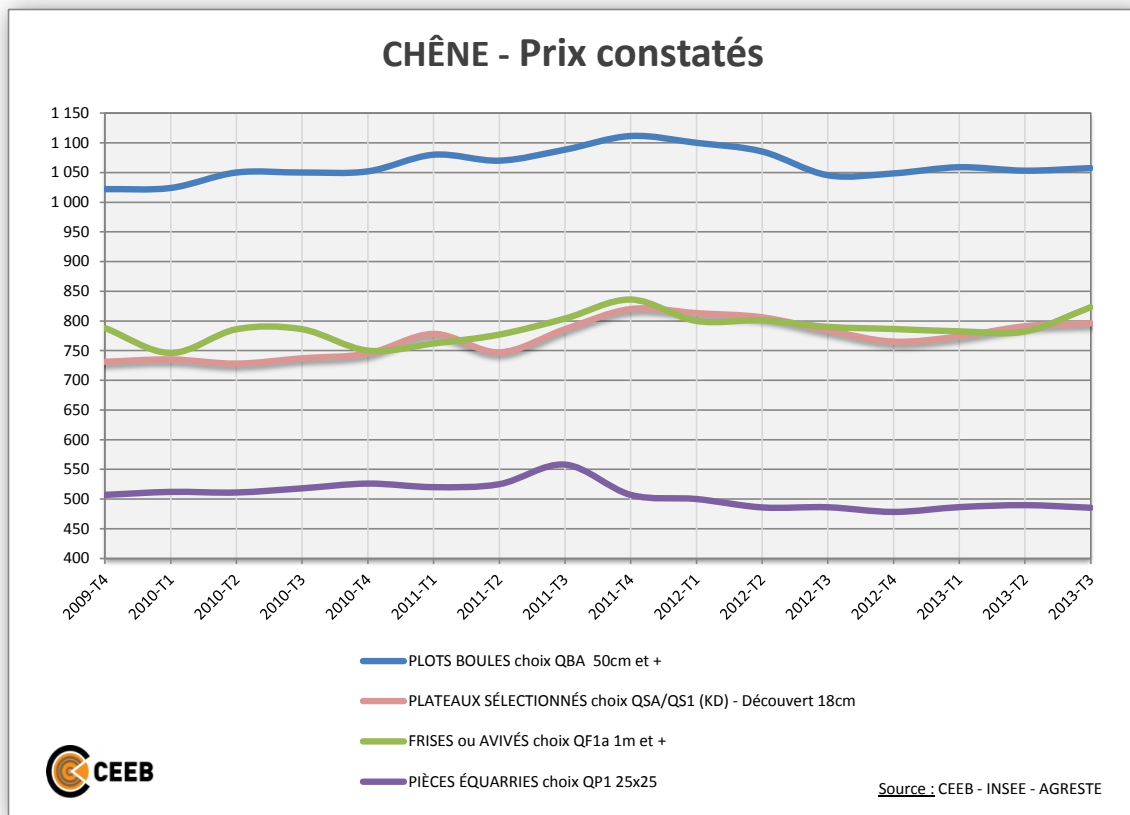
PLATEAUX SÉLECTIONNÉS Choix QSA/QS1 - sec séchoir (KD)

Épaisseur 27 à 54mm - Longueur 2m et +							
Découvert 18cm (tolérance 10cm et +)	m3	784	791	796	119,3	0,6%	1,5%

PLATEAUX SÉLECTIONNÉS Choix QS2 - 6 mois de séchage à l'air

Épaisseur 27 à 54mm - Longueur 2m et +							
Découvert 18cm (tolérance 10cm et +)	m3	494	492	498	110,2	1,2%	0,8%

Source : CEEB - INSEE - AGRESTE



Prix et indices nationaux 2013-T3 (prix du 1er au 5 octobre 2013)			Prix 2012-T3 €	Prix 2013-T2 €	Prix 2013-T3 €	Indices	Variation 2013-T3 2013-T2	Variation 2013-T3 2012-T3
FRISES (80x27) ou AVIVÉS (100x27) Choix QF1a - 3 mois de séchage à l'air								
	Longueur 30 à 50cm	m3	565	560	573	97,8	2,3%	1,4%
	Longueur 60 à 90cm	m3	717	709	708	102,3	-0,1%	-1,3%
	Longueur 1m et +	m3	790	782	823	104,0	5,2%	4,2%
FRISES (80x27) ou AVIVÉS (100x27) Choix QF1b - 3 mois de séchage à l'air								
	Longueur 1,50m et +	m3	614	600	624	100,5	4,0%	1,6%
AVIVÉS Choix QF2 - Épaisseur 27mm - Longueur 1,50m et +, 3 mois de séchage à l'air								
	Largeur 100 à 150mm	m3	615	564	564	94,5	0,0%	-8,3%
	Largeur 160mm et +	m3	667	644	691	113,5	7,3%	3,6%
AVIVÉS Choix QF2/QF3 X - Épaisseur 27mm - Longueur 1,50m et +, 3 mois de séchage à l'air								
	Largeur 160mm et +	m3	566	573	567	112,1	-1,0%	0,2%
PIÈCES ÉQUARRIES Choix QP1 - Charpente Standard (frais de sciage)								
Légère flache sur deux arêtes au maximum, coeur enfermé admis, tolérance d'aubier sain sur les arêtes si inférieur à la moitié de la largeur des faces								
	Section 15x15 - Longueur 4 à 5m	m3	443	450	446	109,6	-0,9%	0,7%
	Section 25x25 - Longueur 4 à 5m	m3	486	490	485	106,4	-1,0%	-0,2%

Source : CEEB - INSEE - AGRESTE

Prix et indices nationaux 2013-T3 (prix du 1er au 5 octobre 2013)	Prix 2012-T3 €	Prix 2013-T2 €	Prix 2013-T3 €	Indices	Variation 2013-T3 2013-T2	Variation 2013-T3 2012-T3
--	----------------------	----------------------	----------------------	---------	---------------------------------	---------------------------------

Sciages SAPIN ÉPICÉA (bois vert)

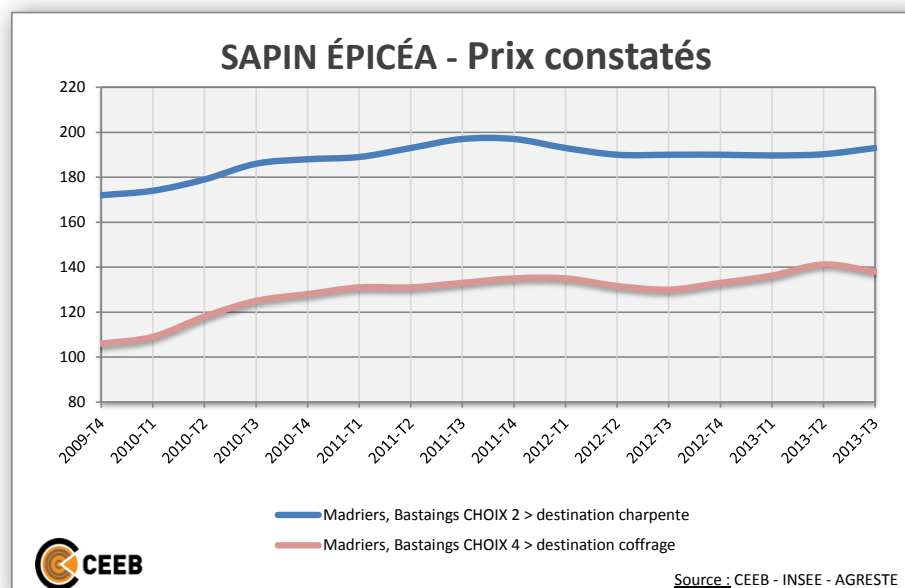


Base 100 : juil 1990

S30

Choix 0 - Avivés toutes largeurs								
Épaisseur 27mm	m3	291	280	283	100,7	1,1%	-2,7%	
Choix 1 - Avivés toutes largeurs								
Planches de 2 à 5,50m, épaisseur 27mm	m3	243	242	254	114,9	5,0%	4,5%	
Choix 2								
Madriers, Bastaings								
75x225 ou 63x160 - Longueurs de 3 à 5m	m3	190	190	193	165,0	1,6%	1,6%	
Chevrons								
63x75 ou 50x75 - Longueurs de 3 à 4,50m	m3	199	201	203	109,1	1,0%	2,0%	
Liteaux								
27x27 - Longueurs de 2 à 5m	m3	234	231	232	113,7	0,4%	-0,9%	
Choix 3 - Planches de bord toutes largeurs								
Non coupées d'équerre, épais. 18/27mm	m3	135	141	145	104,3	2,8%	7,4%	
Choix 4								
Madriers, Bastaings	m3	130	141	138	101,5	-2,1%	6,2%	
Planches toutes largeurs, épaisseur 27mm	m3	124	130	128	102,4	-1,5%	3,2%	
Plus value pour grandes longueurs de 5 à 8 m		10	11	11	-	0,0%	10,0%	
€ par mètre linéaire supplémentaire								

Source : CEEB - INSEE - AGRESTE



Prix et indices nationaux 2013-T3 (prix du 1er au 5 octobre 2013)	Prix 2012-T3 €	Prix 2013-T2 €	Prix 2013-T3 €	Indices	Variation 2013-T3 2013-T2	Variation 2013-T3 2012-T3
--	----------------------	----------------------	----------------------	---------	---------------------------------	---------------------------------

Sciages PIN MARITIME (bois vert) Base 100 : juil 1990 S50

Choix 0A - Avivés toutes largeurs - Longueurs 2 à 2,70m							
3/4 faces, épaisseur 27/32mm	m3	332	331	326	107,6	-1,5%	-1,8%
Choix 0 - Avivés toutes largeurs - Longueurs 2 à 2,70m							
Épaisseur 27mm	m3	217	200	215	103,9	7,5%	-0,9%
Épaisseur 32mm	m3	270	271	271	127,8	0,0%	0,4%
Choix 1 - Avivés toutes largeurs - Longueurs 2 à 2,70m							
Épaisseur 27mm	m3	200	195	195	125,0	0,0%	-2,5%
Épaisseur 32mm	m3	256	252	252	151,8	0,0%	-1,6%
Choix 2							
Madriers, Bastaings - Longueur 3 à 5m	m3	254	258	258	155,4	0,0%	1,6%
Choix 3 - Planches épaisseur 27 mm - Toutes largeurs							
Longueur 2 à 5m	m3	142	135	136	110,6	0,7%	-4,2%
Chevrans	m3	134	127	130	102,4	2,4%	-3,0%
Choix 4							
Planche 27mm	m3	100	100	105	111,7	5,0%	5,0%

Source : CEEB - INSEE - AGRESTE

Sciages PIN SYLVESTRE (bois vert) Base 100 : juil 1990 S40

Choix 0A								
Plots	Toutes épaisseurs	m3	303	314	314	119,8	0,0%	3,6%
Choix 0B								
Plots	Toutes épaisseurs	m3	253	260	301	130,9	15,8%	19,0%
Choix 0A								
Avivés	Épaisseur 18/27mm et +, larg. 100mm et +	m3	290	291	291	98,0	0,0%	0,3%
Choix 0								
Avivés	Épaisseur 18/27mm et +, larg. 100mm et +	m3	291	292	292	122,2	0,0%	0,3%
Choix 1								
Avivés	Épaisseur 18/27mm et +, larg. 100mm et +	m3	240	240	242	122,2	0,8%	0,8%

Source : CEEB - INSEE - AGRESTE

Prix et indices nationaux 2013-T3 (prix du 1er au 5 octobre 2013)		Prix 2012-T3 €	Prix 2013-T2 €	Prix 2013-T3 €	Indices	Variation 2013-T3 2013-T2	Variation 2013-T3 2012-T3
Choix 2							
Madriers, Bastaings							
63x163 ou 175, 65x175 ou 180, 75x165, 80x230							
Longueur 3 à 5m	m3	195	201	202	117,4	0,5%	3,6%
Chevrans : 76x76, 80x80							
Longueur 3 à 5m	m3	208	209	209	117,4	0,0%	0,5%
Ossature et lamelle							
Prix hors séchage et rabotage, L de 2 à 4m	m3	245	254	255	127,5	0,4%	4,1%
Choix 3							
Planches - Epaisseur 27 mm - Longueur jusqu'à 3 m							
Toutes largeurs	m3	113	123	123	93,9	0,0%	8,8%
Madriers, Bastaings : 65x165 ou 80x230	m3	150	151	151	105,6	0,0%	0,7%
Choix 4							
Planche 27mm	m3	135	138	139	113,0	0,7%	3,0%
Madriers, Bastaings	m3	147	150	150	116,3	0,0%	2,0%

Source : CEEB - INSEE - AGRESTE

Sciages HÊTRE		CEEB		Base 100 : juil 1990		S70	
Plots (3 mois de séchage)							
Épaisseur 27/54mm - Diamètre 40cm et + - Longueur 3m et +							
Choix FB1	m3	282	289	297	102,4	2,8%	5,3%
Choix FB2	m3	198	204	206	94,9	1,0%	4,0%

Source : CEEB - INSEE - AGRESTE

Sciages PEUPLIER		CEEB		Base 100 : juil 1990		S80	
AVIVÉS							
Épaisseur : 18, 22, 27mm - Longueur : 1 à 2,67m (10% de 1 à 1,33m) - Largeur : 10 à 25cm (moyenne 17/18cm)							
Choix 1 (Qual. Choix et bon bois) sec à l'air	m3	278	300	299	131,1	-0,3%	7,6%
Choix 2 (Qual. Sommier) sec à l'air	m3	234	233	233	101,7	0,0%	-0,4%
Choix 3 (Qual. Emballage - Palette) bois vert	m3	161	161	162	113,3	0,6%	0,6%

Source : CEEB - INSEE - AGRESTE

Prix et indices nationaux 2013-T3 (prix du 1er au 5 octobre 2013)	Prix 2012-T3 €	Prix 2013-T2 €	Prix 2013-T3 €	Indices	Variation 2013-T3 2013-T2	Variation 2013-T3 2012-T3
--	----------------------	----------------------	----------------------	---------	---------------------------------	---------------------------------

Sciages DOUGLAS (bois vert)



Base 100 : janv 2005

S60

Choix 1 - Avivés - - Longueurs 3 à 5m

42 ou 52x150 à 230 m3	244	245	247	131,4	0,8%	1,2%
-----------------------	-----	-----	------------	-------	------	------

Choix 2 - Madriers, Bastaings - Longueurs 3 à 5m

63x150 ou 63x175 m3	199	200	203	124,5	1,5%	2,0%
---------------------	-----	-----	------------	-------	------	------

63 ou 75x200 à 225 m3	216	213	216	128,6	1,4%	0,0%
-----------------------	-----	-----	------------	-------	------	------

63 ou 75x250 à 300 m3	245	251	255	132,8	1,6%	4,1%
-----------------------	-----	-----	------------	-------	------	------

Plus value pour grandes longueurs de 5 à 8 m

	14	17	18	-	5,9%	28,6%
--	----	----	-----------	---	------	-------

€ par mètre linéaire supplémentaire

Source : CEEB - INSEE - AGRESTE

BOIS A PALETTE (Bois vert)



Base 100 : janv 2005

Toutes essences de feuillus et résineux Tous choix confondus

Planches largeurs fixes - plein bois - Sciages multilames - coupées d'équerre

Toutes épaisseurs 18/27mm m3	152	151	154	116,7	2,0%	1,3%
------------------------------	-----	-----	------------	-------	------	------

hors pin maritime m3	155	157	159	-	1,3%	2,6%
----------------------	-----	-----	------------	---	------	------

ND : non disponible - NS : non significatif

Source : CEEB - INSEE - AGRESTE

Prix et indices nationaux 2013-T3 (prix du 1er au 5 octobre 2013)	Prix 2012-T3 €	Prix 2013-T2 €	Prix 2013-T3 €	Indices	Variation 2013-T3 2013-T2	Variation 2013-T3 2012-T3
--	----------------------	----------------------	----------------------	---------	---------------------------------	---------------------------------

Produits bruts



Base 100 : janv 2012

E10

Bois de bord de route non broyé (hors bois bûches)

Tous bois vendus bord-route

Toutes longueurs	tonne	31,1	36,5	38,1	122,9	4,4%	22,5%
------------------	-------	------	------	-------------	-------	------	-------

Écorce

Écorce de feuillus brutes

Ecorces fraîches provenant de l'écorçage de tous bois feuillus, non broyées

	tonne	8,3	9,8	11,8	157,3	20,4%	42,2%
--	-------	-----	-----	-------------	-------	-------	-------

Écorce de résineux brutes

Ecorces fraîches provenant de l'écorçage de tous bois résineux, non broyées

	tonne	23,7	20,5	19,3	117,0	-5,9%	-18,6%
--	-------	------	------	-------------	-------	-------	--------

Écorce de feuillus broyés

Ecorces fraîches provenant de l'écorçage de tous bois feuillus, broyées en dimensions inférieures à 80 mm, avec petite fraction d'éléments jusqu'à 120 mm

	tonne	8,4	17,3	17,2	143,3	-0,6%	104,8%
--	-------	-----	------	-------------	-------	-------	--------

Écorce de résineux broyés

Ecorces fraîches provenant de l'écorçage de tous bois résineux broyées en dimensions inférieures à 80 mm, avec petite fraction d'éléments jusqu'à 120 mm

	tonne	23,4	24,3	25,4	148,5	4,5%	8,5%
--	-------	------	------	-------------	-------	------	------

Dosses et delignures

Dosses et delignures non écorcées

provenant de lignes de sciage, non écorcées, vendues en fagots

	tonne	22,8	24,4	24,2	123,5	-0,8%	6,1%
--	-------	------	------	-------------	-------	-------	------

Dosses et delignures écorcées

provenant de lignes de sciage, écorcées, vendues en fagots

	tonne	24,3	24,8	25,7	100,4	3,6%	5,8%
--	-------	------	------	-------------	-------	------	------

Sciures

Sciures de feuillus

provenant de sciage et d'usinage de bois de feuillus, sans éléments de plus de 5 mm

	tonne	28,6	32,0	31,5	108,2	-1,6%	10,1%
--	-------	------	------	-------------	-------	-------	-------

Sciures de résineux

provenant de sciage et d'usinage de bois de résineux, sans éléments de plus de 5 mm

	tonne	36,9	36,9	39,9	110,8	8,1%	8,1%
--	-------	------	------	-------------	-------	------	------

Source : CEEB - INSEE - AGRESTE

Prix et indices nationaux 2013-T3 (prix du 1er au 5 octobre 2013)	Prix 2012-T3 €	Prix 2013-T2 €	Prix 2013-T3 €	Indices	Variation 2013-T3 2013-T2	Variation 2013-T3 2012-T3	
Chutes de scieries							
Chutes diverses de scierie non broyées							
Toutes chutes de bois vierge provenant de scieries, vendues en l'état, donc en dimensions incompatibles avec l'introduction directe en chaufferie							
tonne	22,2	24,5	20,4	81,9	-16,7%	-8,1%	
Chutes diverses de scierie broyées							
Toutes chutes de bois vierge provenant de scieries, vendues broyées en dimensions compatibles avec l'introduction directe en chaufferie							
tonne	28,6	33,9	34,4	106,8	1,5%	20,3%	
Chutes de seconde transformation							
Chutes diverses de seconde transformation non broyées							
Toutes chutes de bois vierge provenant de seconde transformation du bois (exemptes de colles, vernis, etc... vendues en l'état, donc en dimensions incompatibles avec l'introduction directe en chaufferie							
tonne	NS	27,5	26,5	90,8	-3,6%	-	
Chutes diverses de seconde transformation broyées							
Toutes chutes de bois vierge provenant de seconde transformation du bois (exemptes de colles, vernis, etc... vendues broyées, donc en dimensions compatibles avec l'introduction directe en chaufferie							
tonne	NS	46,8	43,7	120,7	-6,6%	-	
Recyclage de classe A, en vrac							
Bien distinguer des broyats de recyclage							
Tous bois de recyclage vierges, en l'état ou grossièrement fractionnés pour le transport							
tonne	7,7	13,1	10,4	131,6	-20,6%	35,1%	
Copeaux de rabotage							
Copeaux provenant de machines de rabotage	tonne	37,4	50,4	52,3	148,2	3,8%	39,8%

Source : CEEB - INSEE - AGRESTE

Prix et indices nationaux 2013-T3 (prix du 1er au 5 octobre 2013)	Prix 2012-T3 €	Prix 2013-T2 €	Prix 2013-T3 €	Indices	Variation 2013-T3 2013-T2	Variation 2013-T3 2012-T3
--	----------------------	----------------------	----------------------	---------	---------------------------------	---------------------------------

Produits élaborés



Base 100 : janv 2012

E40

Plaquette forestière

Plaquettes provenant de bois forestiers, vendus en toutes longueurs, puis broyés sur la coupe ou sur une plateforme de broyage

Petite granulométrie, humidité <30%	tonne	76,2	78,9	82,6	108,3	4,7%	8,4%
PCI retenu (3,70)	Mwh	20,59	21,32	22,32			
Moyenne granulométrie, humidité 30-40%	tonne	55,7	56,8	58,5	103,9	3,0%	5,0%
PCI retenu (3,10)	Mwh	17,97	18,32	18,87			
Granulométrie grossière, humidité >40%	tonne	44,2	48,1	46,7	106,6	-2,9%	5,7%
PCI retenu (2,55)	Mwh	17,33	18,86	18,31			

Plaquette bocagère - Bois broyé provenant d'élagages de haies bocagères

Petite granulométrie, humidité <30%	tonne	NS	NS	NS	-	-	-
PCI retenu (3,70)	Mwh						
Moyenne granulométrie, humidité 30-40%	tonne	NS	NS	NS	-	-	-
PCI retenu (3,10)	Mwh						

Plaquette urbaine - Bois broyé en provenance d'élagages urbains et d'entretien des paysages

Moyenne granulométrie, humidité 30-40%	tonne	NS	NS	NS	-	-	-
PCI retenu (3,10)	Mwh						
Granulométrie grossière, humidité >40%	tonne	NS	NS	NS	-	-	-
PCI retenu (2,55)	Mwh						

Mélanges assemblés à partir de divers composants à humidités différentes

broyés en dimensions compatibles avec les contraintes des chaudières

Moyenne granulométrie, humidité 30-40%	tonne	42,7	46,7	44,5	108,8	-4,7%	4,2%
PCI retenu (3,10)	Mwh	13,77	15,06	14,35			
Granulométrie grossière, humidité >40%	tonne	33,7	41,0	43,4	119,2	5,9%	28,8%
PCI retenu (2,55)	Mwh	13,22	16,08	17,02			

Plaquette de scieries produites en scierie à partir de chutes de sciage provenant de bois écorcés

Moyenne granulométrie, humidité 30-40%	tonne	40,7	39,7	42,6	119,7	7,3%	4,7%
PCI retenu (2,55)	Mwh	15,96	15,57	16,71			


Broyats de recyclage de classe A

Bois déferrailés et broyés en dimensions compatibles avec les contraintes des chaudières


Gran. moyenne et grossière, humidité <25%	tonne	34,4	39,9	44,3	131,5	11,0%	28,8%
PCI retenu (4,00)	Mwh	8,60	9,98	11,08			

Source : CEEB - INSEE - AGRESTE


Prix et indices nationaux 2013-T3 (prix du 1er au 5 octobre 2013)	Prix 2012-T3 €	Prix 2013-T2 €	Prix 2013-T3 €	Indices	Variation 2013-T3 2013-T2	Variation 2013-T3 2012-T3
--	----------------------	----------------------	----------------------	---------	---------------------------------	---------------------------------

Briquettes					Base 100 : oct 2006	E50
Briquettes						
Vrac tonne	231,9	188,6	205,9	124,8	9,2%	-11,2%

Source : CEEB - INSEE - AGRESTE

Granulés Producteurs					Base 100 : oct 2006	E60
Granulés						
Vrac tonne	172,4	180,9	195,7	107,9	8,2%	13,5%
Sac tonne	203,3	203,4	211,5	82,9	4,0%	4,0%
Big Bag tonne	188,3	193,5	197,9	95,1	2,3%	5,1%

Source : CEEB - INSEE - AGRESTE

Granulés Distributeurs					Base 100 : oct 2013	E70
Granulés en vrac						
par 5 tonnes livrées à 50 km						
TTC la tonne	ND	ND	265,8	100,0	-	-
Le prix du vrac est à la tonne livré par 5 tonnes jusqu'à 50 km						
Granulés en sacs						
par palette complète départ distributeur						
TTC la tonne	ND	ND	287,0	100,0	-	-
Le prix du sac est à la tonne pour un enlèvement chez le distributeur par palette complète						

Source : CEEB - INSEE - AGRESTE

Prix et indices nationaux 2013-T3 (prix du 1er au 5 octobre 2013)	Prix 2012-T3 €	Prix 2013-T2 €	Prix 2013-T3 €	Indices	Variation 2013-T3 2013-T2	Variation 2013-T3 2012-T3
--	----------------------	----------------------	----------------------	---------	---------------------------------	---------------------------------

Bois Bûches



E30

Bois Bûches en vrac

Base 100 : oct 2006

33-40cm (H1) stère	63,1	62,7	63,2	95,6	0,8%	0,2%
33-40cm (H2) stère	61,0	61,3	61,7	104,4	0,7%	1,1%
50cm (H1) stère	50,2	54,8	54,5	84,8	-0,5%	8,6%
50cm (H2) stère	52,6	51,1	53,6	94,0	4,9%	1,9%
1m (H2) stère	46,0	46,8	45,4	100,9	-3,0%	-1,3%

Bois Bûches sur palette

Base 100 : janv 2012

33-40cm (H1) stère	85,0	85,6	87,4	109,0	2,1%	2,8%
33-40cm (H2) stère	66,6	75,6	75,8	101,2	0,3%	13,8%
50cm (H1) stère	70,2	71,6	72,4	98,8	1,1%	3,1%
50cm (H2) stère	65,5	69,3	68,9	107,3	-0,6%	5,2%

Bois Bûches en filet

Base 100 : avr 2012

33-40cm (H1) stère	92,8	103,8	NS	-	-	-
33-40cm (H2) stère	NS	NS	NS	-	-	-
50cm (H1) stère	NS	NS	NR	-	-	-
50cm (H2) stère	NS	NS	NS	-	-	-

H1 = humidité <= 20 % - H1 = humidité <= 20 % - H2 = humidité > 20 % - Groupe : chêne, charme, orme, hêtre, frêne, érable

ND : non disponible - NS : non significatif

Source : CEEB - INSEE - AGRESTE