

BAROMÈTRE DE CONJONCTURE EXPLOITATIONS FORESTIÈRES SCIERIES

1er TRIMESTRE 2026

JUIN 2026

EXPLOITATION-SCIERIE DOMINANTE FEUILLUS

I. Chiffres d'affaires	2
II. Opinions des professionnels	3
III. Carnet de commandes	4
IV. Préoccupations des chefs d'entreprise	4

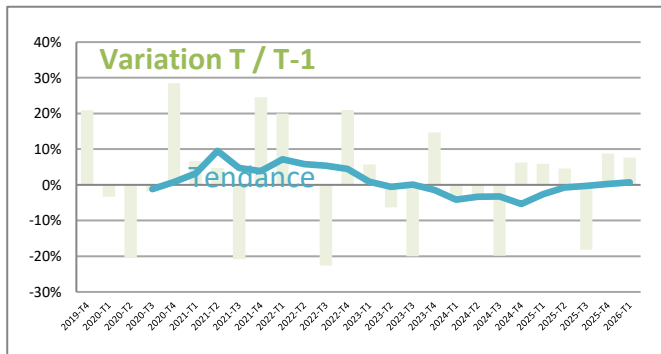
EXPLOITATION-SCIERIE DOMINANTE RESINEUX

I. Chiffres d'affaires	5
II. Opinions des professionnels	6
III. Carnet de commandes	7
IV. Préoccupations des chefs d'entreprise	7

I. Chiffres d'affaires

Global

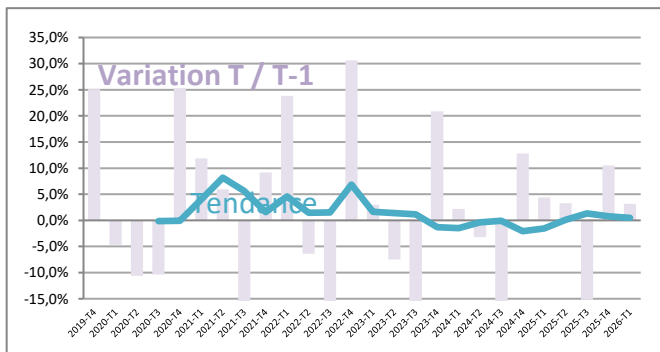
Variation 2026-T1 / 2025-T4 : **7,6%**



Le chiffre d'affaire global est en hausse de près de 8 % au premier trimestre 2026 par rapport au dernier trimestre 2025 mais demeure inférieur de 23 % au niveau de 2022 (niveau le plus élevé post 2020).

France

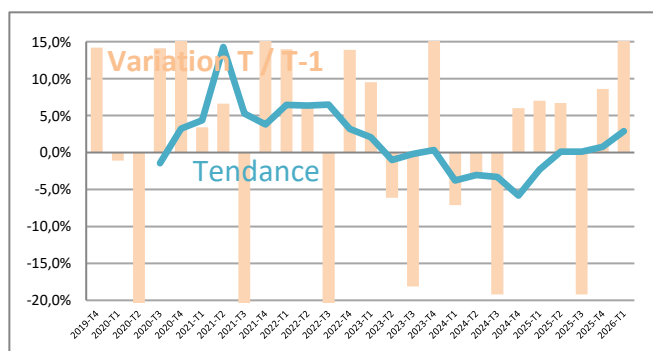
Variation 2026-T1 / 2025-T4 : **3,2%**



Le chiffre d'affaires de la France croît nettement moins vite que que le chiffre d'affaires global et son niveau est en repli de 11 % par rapport à son niveau de 2022.

Export

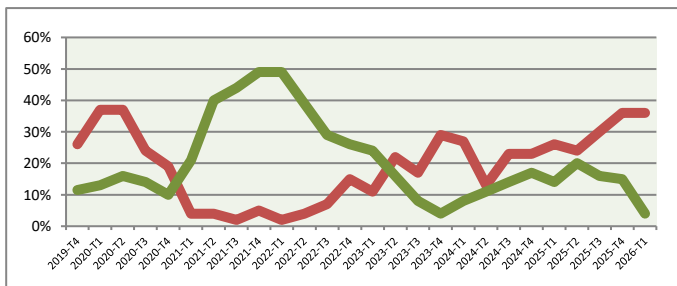
Variation 2026-T1 / 2025-T4 : **15,5%**



Le chiffre d'affaire des exports est le principal moteur de la progression du chiffre d'affaires global au premier trimestre. Mais, il est également en recul par rapport à sa moyenne de 2022 (-14 %).

II. Opinions des professionnels

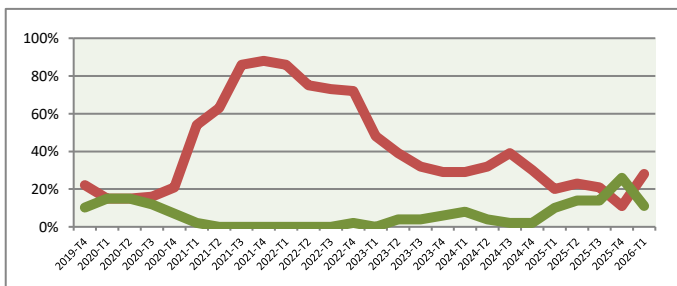
sur le niveau des stocks de produits finis



36% supérieur à la normale
4% inférieur à la normale

L'opinion sur les stocks inférieurs à la normale recule de 11 points par rapport au T4 2025 mais elle demeure stable pour les stocks supérieurs à la normale.

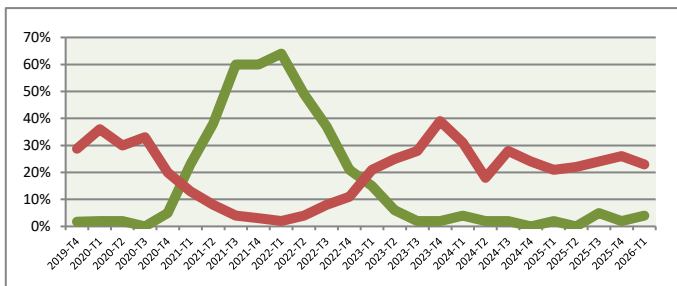
sur l'orientation des prix d'achat



28% supérieur à la normale
11% inférieur à la normale

Les professionnels estiment que les prix d'achat repartent à la hausse...

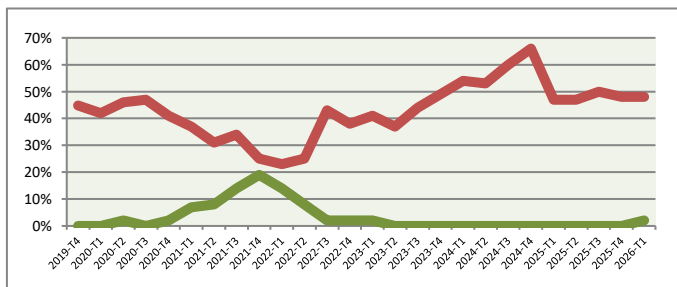
sur l'orientation des prix de vente



4% supérieur à la normale
23% inférieur à la normale

... alors que les prix de vente ne suivent pas la même évolution.

sur l'orientation des marges

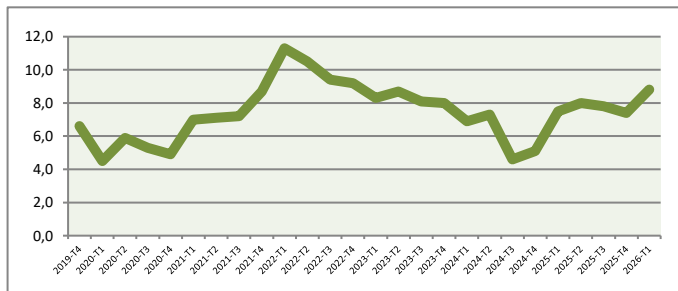


2% supérieur à la normale
48% inférieur à la normale

En raison de l'orientation des prix d'achat et ceux des ventes, les marges sont faibles même si l'opinion est relativement stable depuis le T1 2025.

III. Carnet de commandes

nombre de semaines couvertes par le carnet de commandes



8,8

Le niveau du carnet de commande a augmenté début 2026 mais est inférieur à la moyenne des années 2022-2023.

IV. Préoccupations des chefs d'entreprise

- Conjoncture économique dans le Monde et en France.
- Conséquences du conflit au Moyen-Orient.
- Coût de l'énergie dont celui des carburants.
- Coûts des grumes.
- Trésorerie.
- Carnets de commande.
- Assurances.
- Recrutement.

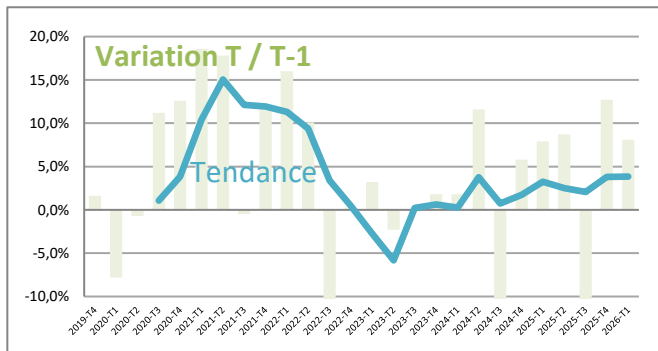


EXPLOITATION-SCIERIE DOMINANTE RÉSINEUX

I. Chiffres d'affaires

Global

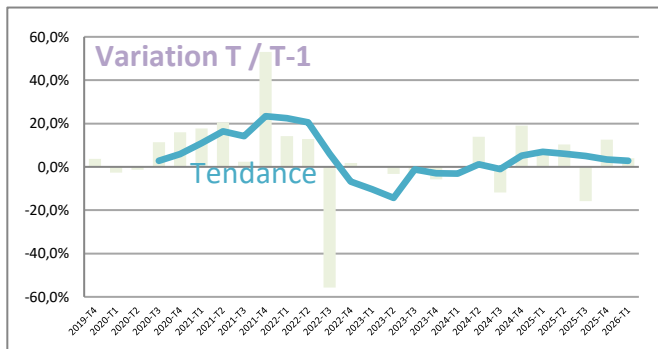
Variation 2026-T1 / 2025-T4 : **8,1%**



Le chiffre d'affaire global a progressé début 2026 grâce au chiffre d'affaire des exportations. Il est supérieur de 17 % à la moyenne de 2022.

France

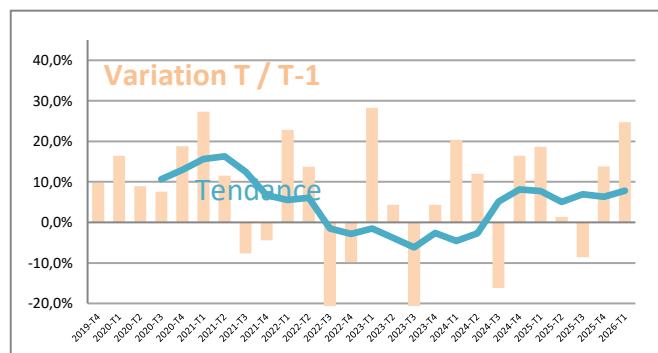
Variation 2026-T1 / 2025-T4 : **4,0%**



Le chiffre d'affaire en France a crû de 4 % au T1 2026 en variation trimestrielle. Néanmoins, il diminue de 21 % par rapport par rapport à son niveau de 2022 à cause du prix des grumes.

Export

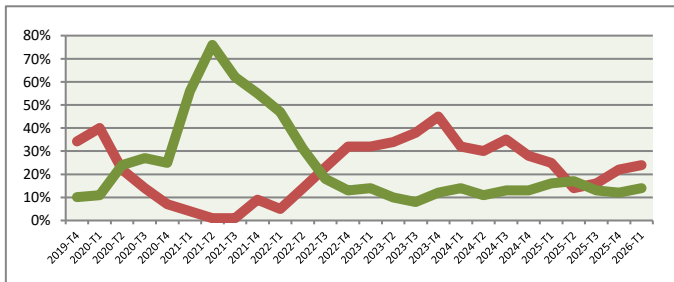
Variation 2026-T1 / 2025-T4 : **24,7%**



Le chiffre d'affaire des exportations a fortement augmenté en début d'année. Toutefois, il est également en recul par rapport à la moyenne de 2022 (-14 %).

II. Opinions des professionnels

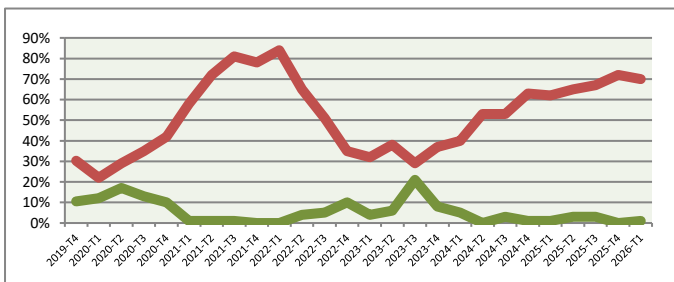
sur le niveau des stocks de produits finis



24% supérieur à la normale
14% inférieur à la normale

La croissance des stocks se poursuit depuis début 2025.

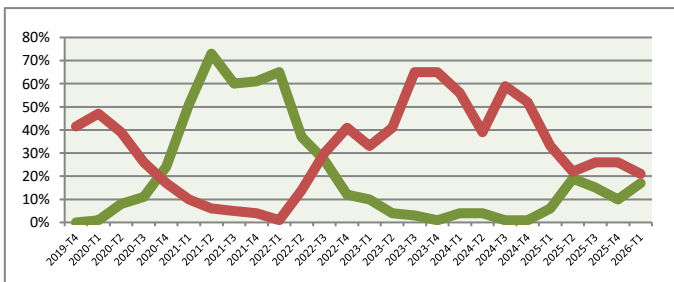
sur l'orientation des prix d'achat



70% supérieur à la normale
1% inférieur à la normale

La hausse des prix d'achat des grumes continue.

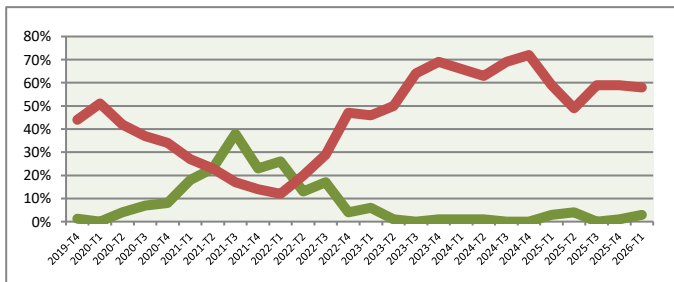
sur l'orientation des prix de vente



17% supérieur à la normale
21% inférieur à la normale

Les professionnels estiment que les prix de vente augmentent au T1 2026.

sur l'orientation des marges

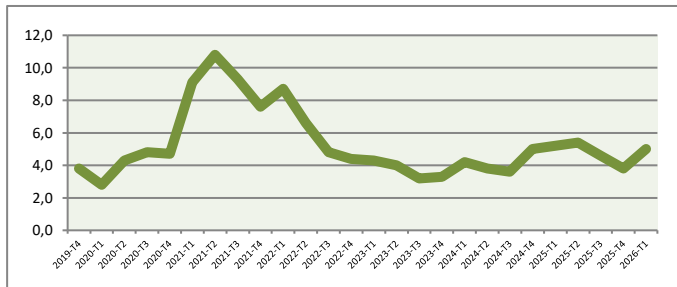


3% supérieur à la normale
58% inférieur à la normale

Les marges demeurent faibles.

III. Carnet de commandes

nombre de semaines couvertes par le carnet de commandes



5,0

Le carnet de commandes a légèrement augmenté début 2026.

IV. Préoccupations des chefs d'entreprise

Conjoncture économique dans le Monde et en France.

Conséquences du conflit au Moyen-Orient.

Coût de l'énergie dont celui des carburants.

Grumes : approvisionnement et coût.

Décorrélaiton entre la hausse des prix des matières premières et celle des prix de vente.

Carnets de commande.

Coût des assurances.

Recrutement.