



BAROMÈTRE DE CONJONCTURE EXPLOITATIONS FORESTIÈRES SCIERIES

4ème TRIMESTRE 2025

FEVRIER 2026

EXPLOITATION-SCIERIE DOMINANTE FEUILLUS

I. Chiffres d'affaires	2
II. Opinions des professionnels	3
III. Carnet de commandes	4
IV. Préoccupations des chefs d'entreprise	4

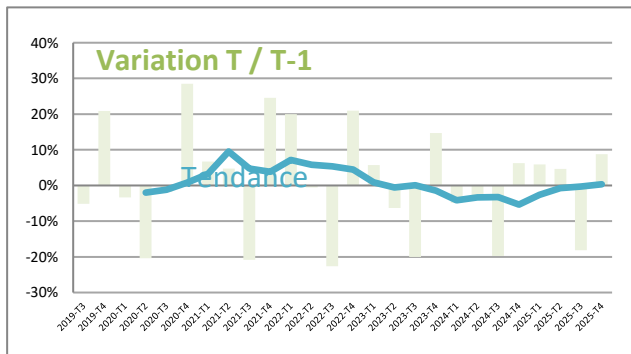
EXPLOITATION-SCIERIE DOMINANTE RESINEUX

I. Chiffres d'affaires	5
II. Opinions des professionnels	6
III. Carnet de commandes	7
IV. Préoccupations des chefs d'entreprise	7

I. Chiffres d'affaires

Global

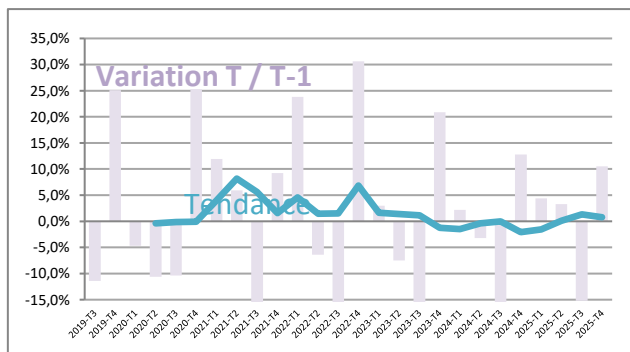
Variation 2025-T4 / 2025-T3 : **8,8%**



La tendance de l'activité demeure globalement stable sur la période récente. Le chiffre d'affaires 2025 est néanmoins inférieur d'environ 20% par rapport à la moyenne 2021-2022.

France

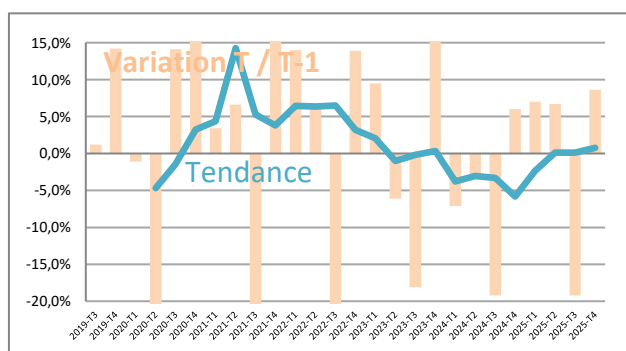
Variation 2025-T4 / 2025-T3 : **10,5%**



Le marché français a été plus dynamique que celui des exportations (en terme de chiffre d'affaires). Il s'est toutefois élevé à un niveau inférieur de 10 % par rapport à celui de 2021-2022

Export

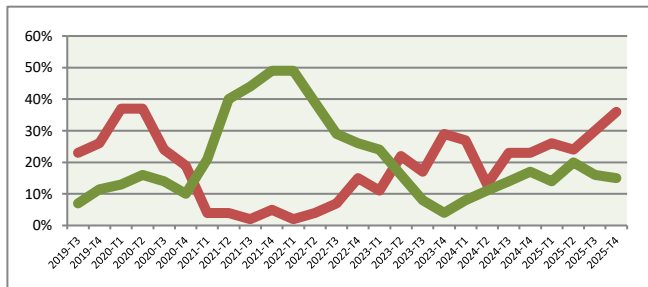
Variation 2025-T4 / 2025-T3 : **8,6%**



La tendance est relativement stable en 2025. Le niveau du chiffre d'affaires export est inférieur à celui des années 2021 et 2022 (-17 %).

II. Opinions des professionnels

sur le niveau des stocks de produits finis

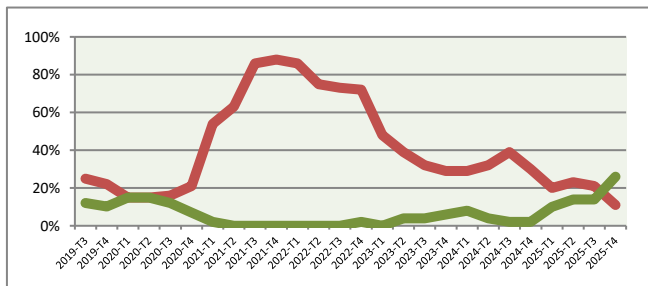


36% supérieur à la normale

15% inférieur à la normale

Les entreprises poursuivent la reconstitution de leurs stocks.

sur l'orientation des prix d'achat

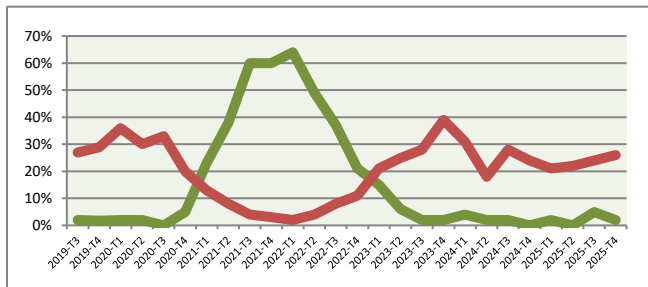


11% supérieur à la normale

26% inférieur à la normale

La détente des prix d'achats des grumes a continué.

sur l'orientation des prix de vente

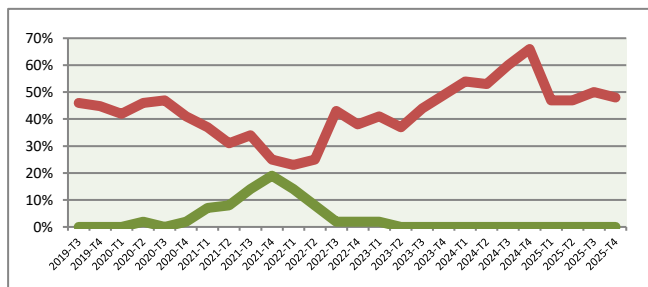


2% supérieur à la normale

26% inférieur à la normale

Il y a toujours une pression sur les prix de vente en raison d'une conjoncture difficile et malgré la hausse des coûts de production.

sur l'orientation des marges



0% supérieur à la normale

48% inférieur à la normale

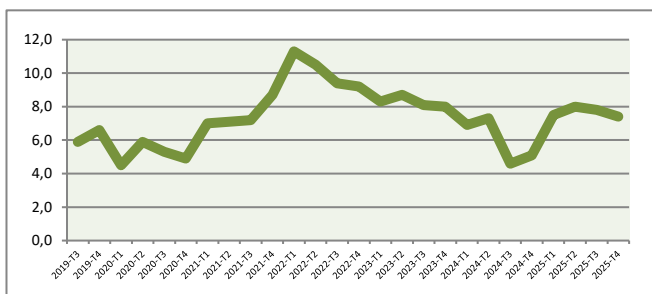
La situation économique difficile se poursuit et se répercute sur les marges. Près de la moitié des entreprises ont des marges inférieures à la normale.



EXPLOITATION-SCIÈRIE DOMINANTE FEUILLUS

III. Carnet de commandes

nombre de semaines couvertes par le carnet de commandes



7,4

Le niveau des commandes est resté globalement stable en 2025.

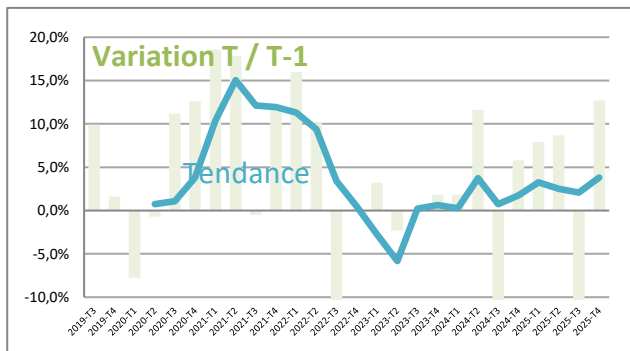
IV. Préoccupations des chefs d'entreprise

- Activité économique difficile, instable.
- Instabilité géopolitique au niveau mondial.
- Trésorerie.
- Commandes.
- Coûts (énergie, assurance).
- Recrutement.

I. Chiffres d'affaires

Global

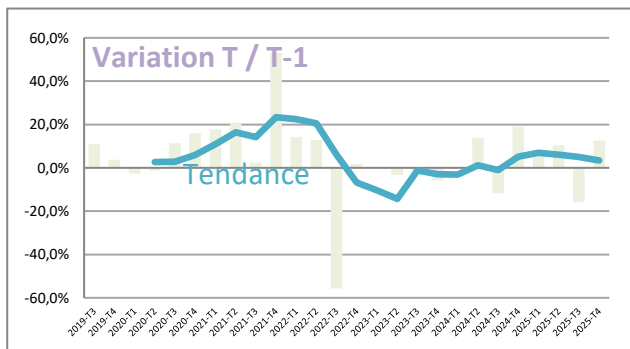
Variation 2025-T4 / 2025-T3 : **12,7%**



Le chiffre d'affaires a progressé au cours de 2025 (+10 % par rapport à 2024 et +16 % par rapport à 2021-2022).

France

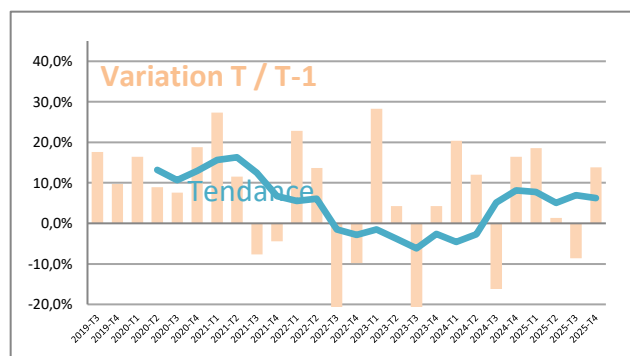
Variation 2025-T4 / 2025-T3 : **12,5%**



Le chiffre d'affaires a fortement augmenté en fin d'année ce qui a permis une hausse de +20 % par rapport à 2024 mais son niveau est en dessous de celui de 2021-2022 (--17 %).

Export

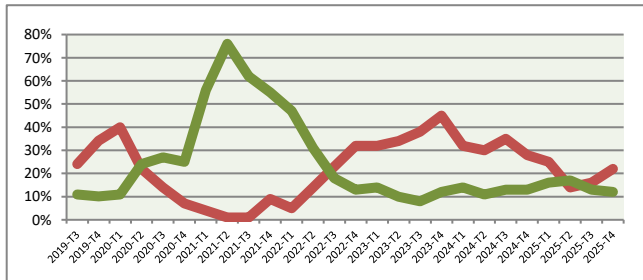
Variation 2025-T4 / 2025-T3 : **13,8%**



Le chiffre d'affaires export a crû en 2025 par rapport à l'année précédente (+25 %) mais est inférieur de -34 % par rapport à 2021-2022.

II. Opinions des professionnels

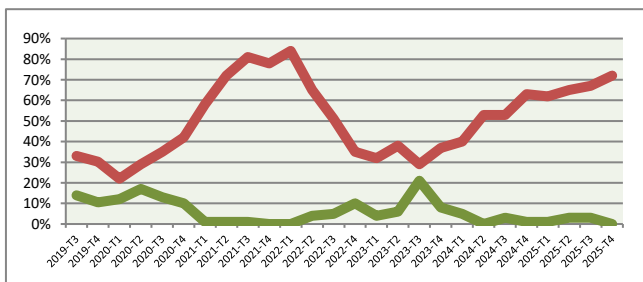
sur le niveau des stocks de produits finis



22% supérieur à la normale
12% inférieur à la normale

Les entreprises continuent à reconsituer leurs stocks.

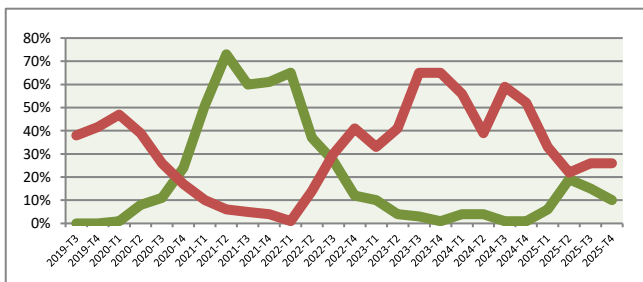
sur l'orientation des prix d'achat



72% supérieur à la normale
0% inférieur à la normale

La hausse des prix des grumes se poursuit.

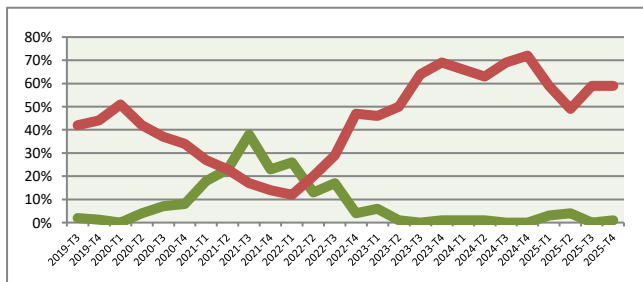
sur l'orientation des prix de vente



10% supérieur à la normale
26% inférieur à la normale

Les prix des ventes augmentent sans compenser la hausse des coûts (achats et charges).

sur l'orientation des marges



1% supérieur à la normale
59% inférieur à la normale

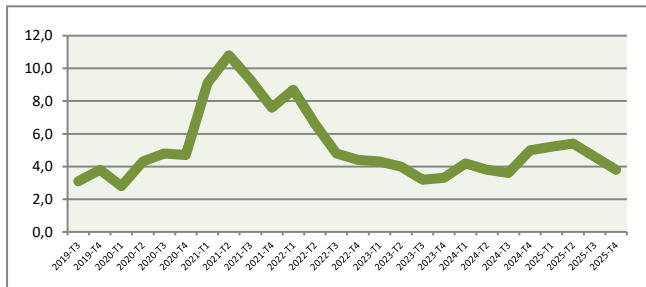
Les marges demeurent trop faibles.



EXPLOITATION-SCIERIE DOMINANTE RÉSINEUX

III. Carnet de commandes

nombre de semaines couvertes par le carnet de commandes



3,8

Le carnet de commandes a baissé lors du second semestre 2025.

IV. Préoccupations des chefs d'entreprise

- Contexte économique.
- Approvisionnement et prix des grumes.
- Social.
- Surcharge administrative.
- Coûts (énergie, assurance).
- Recrutement.