



BAROMÈTRE DE CONJONCTURE EXPLOITATIONS FORESTIÈRES SCIERIES


4ème TRIMESTRE 2019
février 2020

EXPLOITATION-SCIERIE DOMINANTE FEUILLUS

I. Chiffres d'affaires	2
II. Opinions des professionnels	3
III. Carnet de commandes	4
IV. Préoccupations des chefs d'entreprise	4

EXPLOITATION-SCIERIE DOMINANTE RESINEUX

I. Chiffres d'affaires	5
II. Opinions des professionnels	6
III. Carnet de commandes	7
IV. Préoccupations des chefs d'entreprise	7

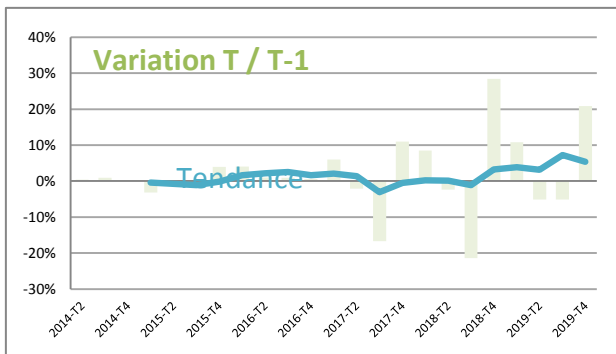


EXPLOITATION-SCIERIE DOMINANTE FEUILLUS

I. Chiffres d'affaires

Global

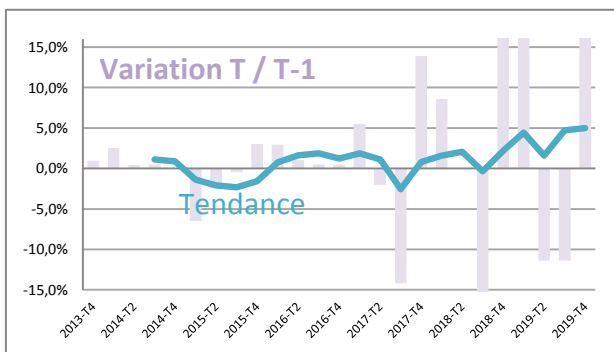
Variation 2019-T4 / 2019-T3 : **20,9%**



Le prix des grumes pratiqué depuis 5 ans nécessite d'en répercuter au moins une partie sur le prix des sciages. La hausse des prix combinée à des volumes légèrement meilleurs pousse le chiffre d'affaires vers le haut. De tels prix sont de plus en plus difficiles à faire accepter par le marché.

France

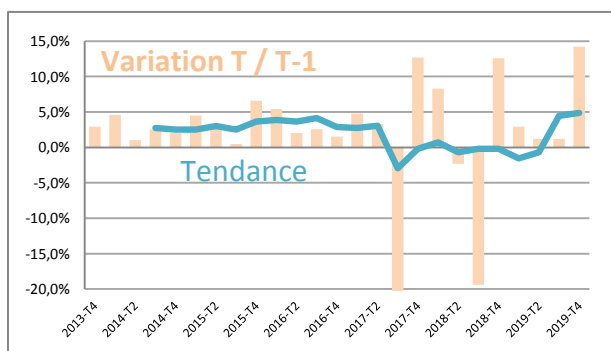
Variation 2019-T4 / 2019-T3 : **25,1%**



La conjoncture française s'est légèrement améliorée après plusieurs mois difficiles dans un contexte social lourd et pesant et d'incertitudes avec le brexit.

Export

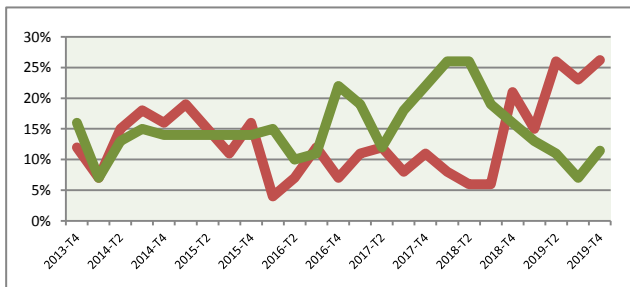
Variation 2019-T4 / 2019-T3 : **14,2%**



Le marché asiatique s'est fortement dégradé suite aux taxes Trump. Baisse des volumes exportés et des prix.

II. Opinions des professionnels

sur le niveau des stocks de produits finis

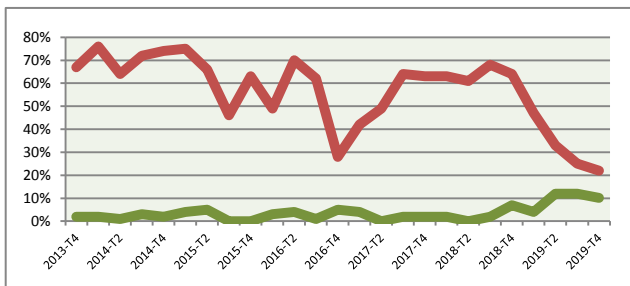


26% supérieur à la normale

11% inférieur à la normale

La baisse des exportations entraîne une augmentation des stocks de produits finis.

sur l'orientation des prix d'achat

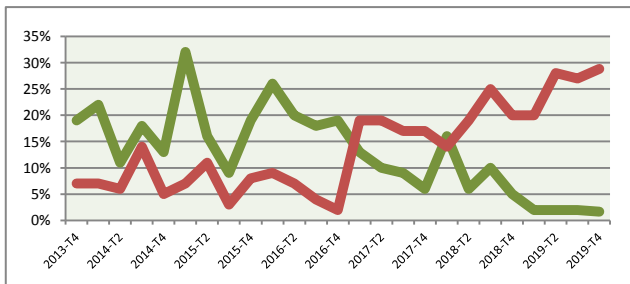


22% supérieur à la normale

10% inférieur à la normale

Après 5 années de hausse quasi continue, les prix de grumes connaissent une légère détente. L'équilibre offre-demande semble avoir été atteint.

sur l'orientation des prix de vente

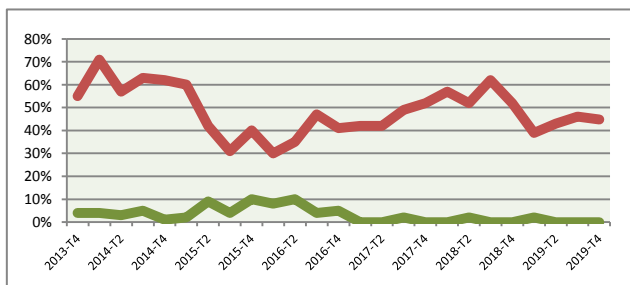


2% supérieur à la normale

29% inférieur à la normale

Les prix de vente des sciages correspondent aux grumes achetées l'année dernière. Toute la hausse du prix des grumes n'est pas encore passée.

sur l'orientation des marges



0% supérieur à la normale

45% inférieur à la normale

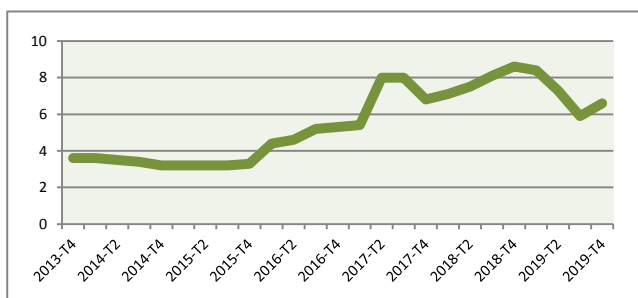
On observe une stabilisation des marges des entreprises mais à un niveau inférieur à la normale.



EXPLOITATION-SCIERIE DOMINANTE FEUILLUS

III. Carnet de commandes

nombre de semaines couvertes par le carnet de commandes



6,6

Le carnet de commande est stable sur la période.

IV. Préoccupations des chefs d'entreprise

Préoccupations multiples : brexit, climat social français, guerre économique chine/usa, baisse des commandes

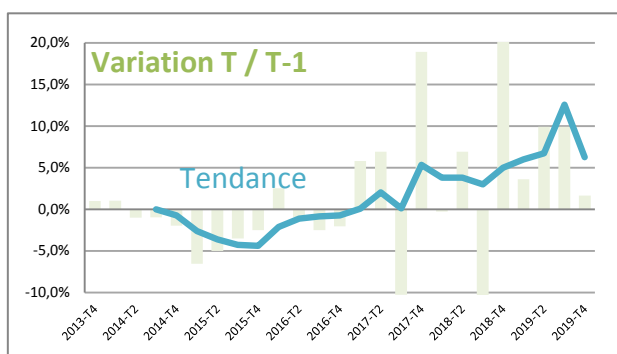


EXPLOITATION-SCIERIE DOMINANTE RÉSINEUX

I. Chiffres d'affaires

Global

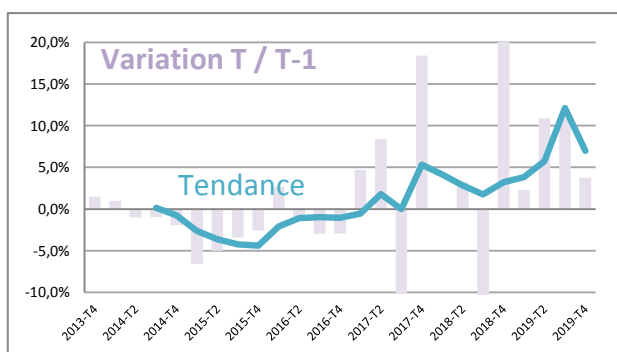
Variation 2019-T4 / 2019-T3 : **1,6%**



Fin d'année difficile avec une confiance des ménages qui s'effrite suite aux mouvements sociaux. Difficultés pour trouver de la main d'œuvre.

France

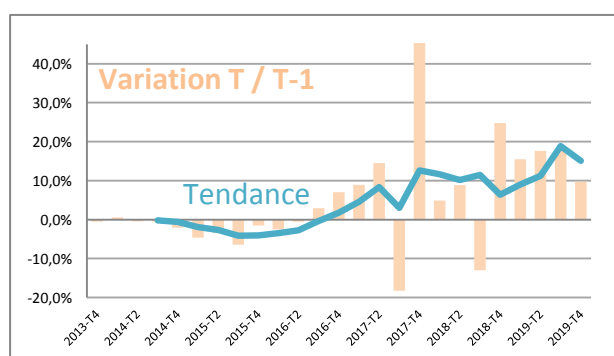
Variation 2019-T4 / 2019-T3 : **3,8%**



C'est sur le marché français que le coup de frein est le plus fort. Les acheteurs en aval anticipaient peut-être des baisses de prix qui ne sont pas venues en limitant les stocks.

Export

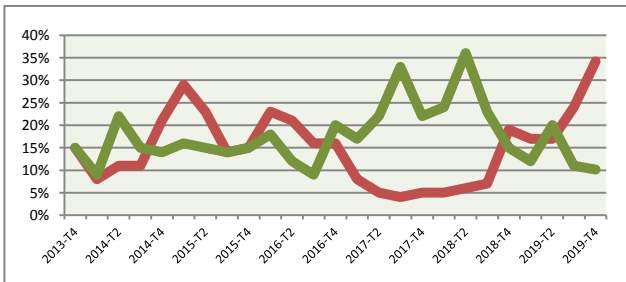
Variation 2019-T4 / 2019-T3 : **9,7%**



Le douglas tire l'export du résineux. Pour cette essence la demande demeure positive.

II. Opinions des professionnels

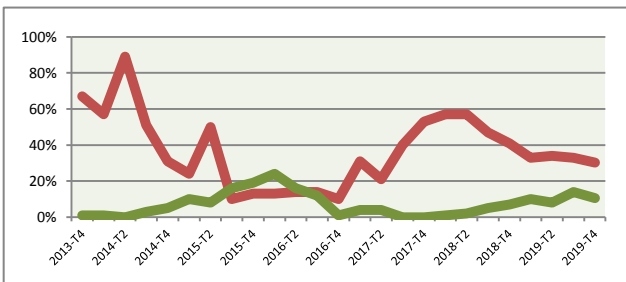
sur le niveau des stocks de produits finis



34% supérieur à la normale
10% inférieur à la normale

La baisse des ventes entraîne une hausse des stocks pour 34% des entreprises à un niveau anormalement élevé.

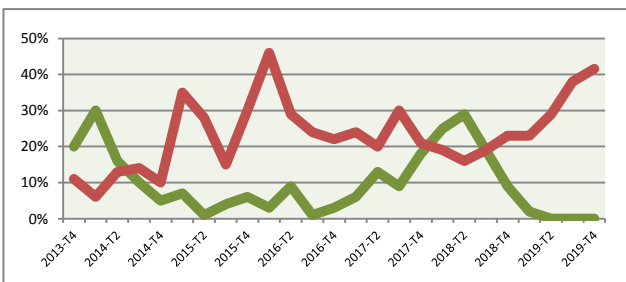
sur l'orientation des prix d'achat



30% supérieur à la normale
11% inférieur à la normale

Stabilité des prix mais gros écarts entre régions et essences.

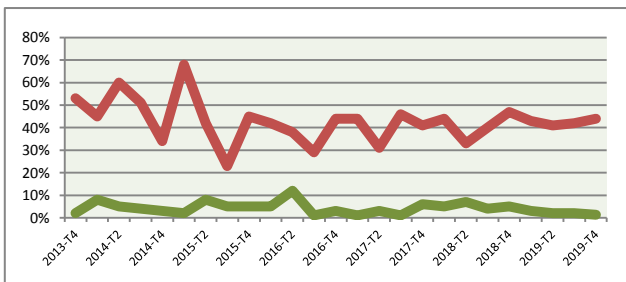
sur l'orientation des prix de vente



0% supérieur à la normale
42% inférieur à la normale

La baisse des volumes a entraîné un tassement du prix de vente en particulier du bois d'emballage.

sur l'orientation des marges



1% supérieur à la normale
44% inférieur à la normale

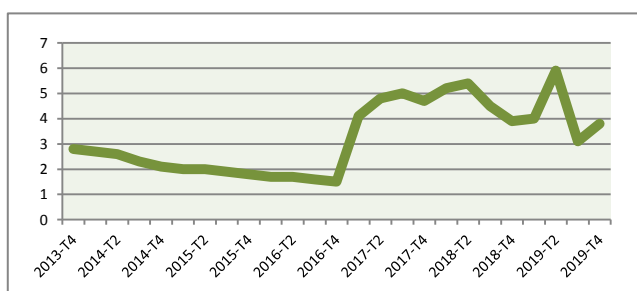
Stabilité des marges sur la période.



EXPLOITATION-SCIERIE DOMINANTE RÉSINEUX

III. Carnet de commandes

nombre de semaines couvertes par le carnet de commandes



3,8

Carnet de commande stable pour la plupart des entreprises.

IV. Préoccupations des chefs d'entreprise

Préoccupations multiples : brexit, climat social français, guerre économique chine/usa, baisse des commandes.