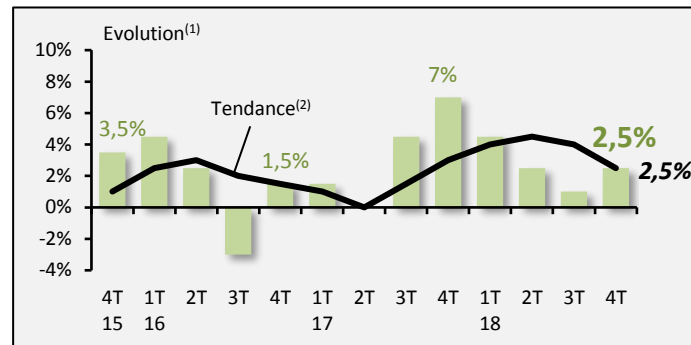


Evolution du chiffre d'affaires

Une fin d'année dynamique

Au global



Tendance annuelle



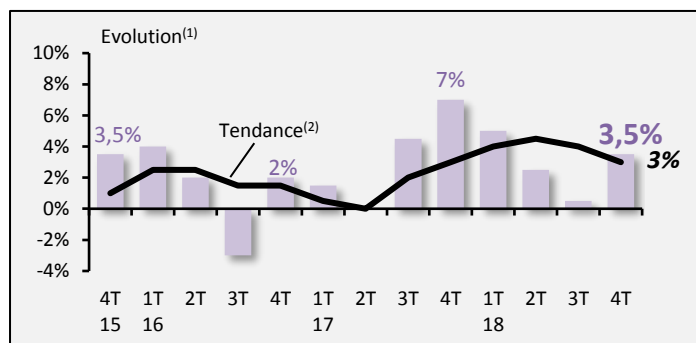
Evolution 4T18/4T17



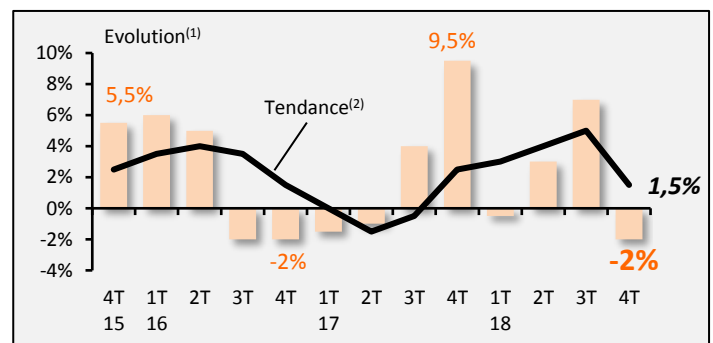
Après s'être ralentie pendant l'été, la croissance de l'activité de fabrication de caisses et d'emballages industriels reprend des couleurs sur les trois derniers mois de l'année. Le chiffre d'affaires progresse ainsi de + 2,5 % à un an d'intervalle, alors même que le 4^{ème} trimestre 2017 s'était déjà montré très favorable (+ 7 %). Le secteur apparaît de nouveau nettement plus dynamique que celui de l'emballage léger qui baisse sensiblement ce trimestre.

Sur l'ensemble de l'année 2018, le chiffre d'affaires progresse de 2,5 %.

En France



A l'export



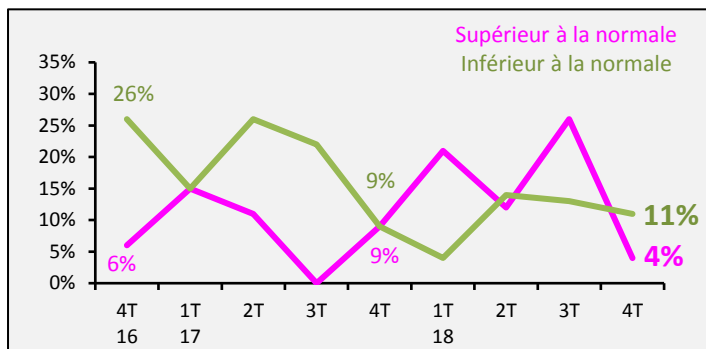
A l'inverse du trimestre précédent, l'augmentation du chiffre d'affaires résulte exclusivement des bonnes performances réalisées dans l'hexagone (+ 3,5 %) alors que l'activité à l'export recule à un an d'intervalle (- 2 %).

⁽¹⁾ Evolution du trimestre par rapport au même trimestre de l'année précédente

⁽²⁾ Evolutions sur quatre trimestres cumulés

II. Opinions des professionnels ...

... sur le niveau des stocks

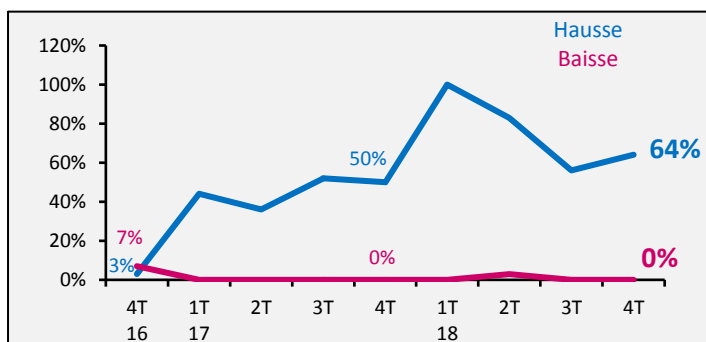


Une nette réduction du nombre de professionnels faisant état d'un niveau de stocks supérieur à la normale : 4 % contre 26 % pendant l'été.

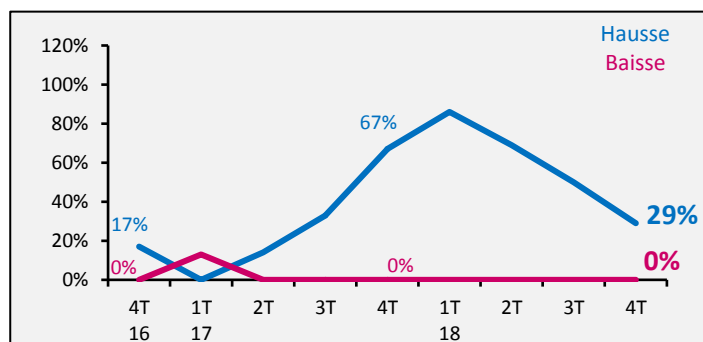
Des stocks conformes à la normale pour 85 % des intervenants.

... sur l'orientation des prix d'achat par rapport au trimestre précédent

Résineux

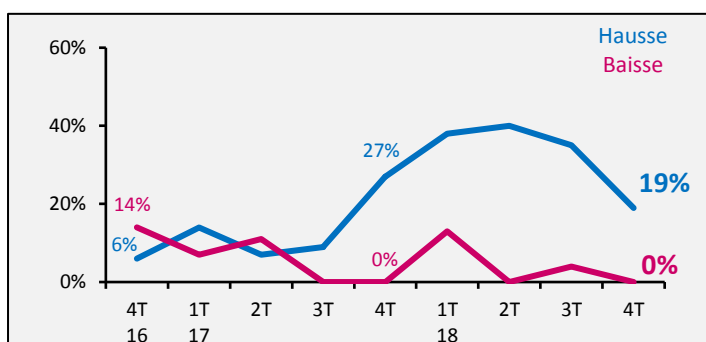


Feuillus durs



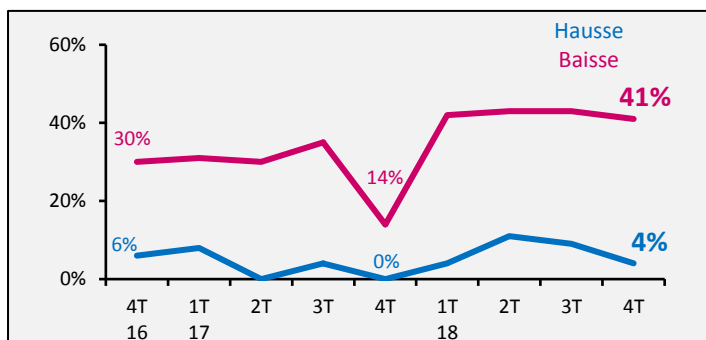
Le prix d'achat des résineux continue d'augmenter avec près des deux tiers des professionnels concernés. Une moindre progression pour les feuillus durs.

... sur l'orientation des prix de vente par rapport au trimestre précédent



Des prix de vente qui restent également sur une pente ascendante en fin d'année comparée au 3^{ème} trimestre, avec près de 20 % des intervenants faisant état d'une hausse.

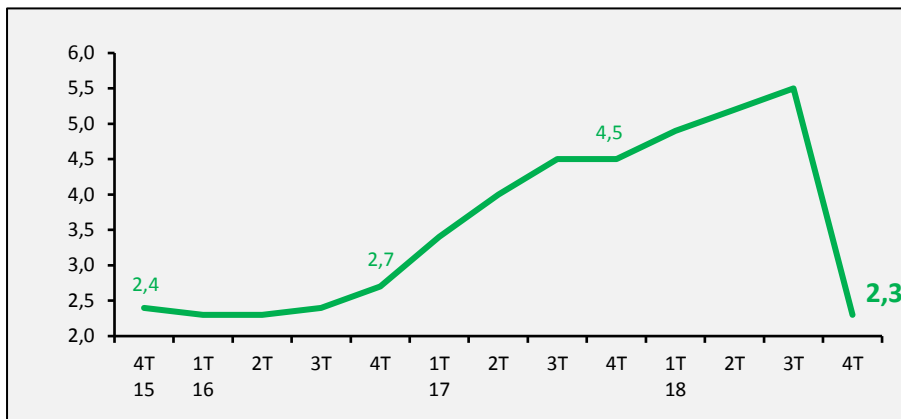
... sur l'orientation des marges par rapport au trimestre précédent



Les marges se détériorent comparé au trimestre précédent pour plus de 40 % des responsables interrogés. Parallèlement, les professionnels constatant une amélioration de leurs marges sont de moins en moins nombreux : 4 % contre 9 % pendant l'été.

III. Carnets de commandes

Nombre de semaines de travail en commandes



Des carnets de commandes qui s'effondrent pour les trois prochains mois, ne totalisant plus que 2,3 semaines de travail contre plus du double il y a trois mois.



France



Export

Une forte contraction des plans de charges tant en France qu'à l'export.

IV. Préoccupations du moment

TOP 5 des préoccupations des chefs d'entreprise

Rang	Préoccupations	% d'entreprises	Evolution en places (à 3 mois d'intervalle)
1	Carnets de commandes	67 %	+ 1
2	Prix d'achat	33 %	- 1
3	Difficultés de recrutement	21 %	+ 1
4	Approvisionnement	13 %	- 1
5	Difficultés de trésorerie	8 %	=

Total supérieur à 100 % du fait des réponses multiples

Face à la forte réduction de leurs carnets de commandes, ces derniers deviennent logiquement la préoccupation majeure des chefs d'entreprise (67 %), très loin devant les autres sujets. Les prix d'achat se positionnent en seconde place évoqués par un tiers des responsables. Viennent ensuite les difficultés de recrutement (21 %), l'approvisionnement (13 %) et les difficultés de trésorerie (8 %).