

Données
2013



OBSERVATOIRE
DES MARCHÉS
DU BOIS FAÇONNÉ
En Franche-Comté



OBSERVATOIRE
des MARCHÉS
du BOIS FAÇONNÉ

AVANT PROPOS

L'observatoire est un outil régional d'analyse des ventes privées et publiques des bois commercialisés bord de route. Depuis 2012, les données Franc-comtoises sont intégrées à un Observatoire Grand Est, le pas de temps de calcul de l'indice (bimestriel en Franche-Comté) a été modifié afin de correspondre à celui défini en Lorraine et en Alsace (Indice trimestriel).

INFORMATIONS COMPLÉMENTAIRES ET MÉTHODOLOGIE

PROVENANCE DES DONNÉES:

ONF // Forêts et Bois de L'Est // Coforêt // CNIIEFEB de Franche-Comté.

TRAITEMENT DES DONNÉES

Chambre Régionale d'Agriculture // ADIB.

Les produits concernés

Bois d'oeuvre chêne, Bois d'oeuvre hêtre, Bois d'industrie feuillus toute essence, Bois d'oeuvre résineux (Sapin / Epicéa), Bois d'industrie résineux (Sapin / Epicéa).

Type de vente

Bois façonnés bord de route (ou franco déduits des coûts de transport).

Recueil de données bimestriel

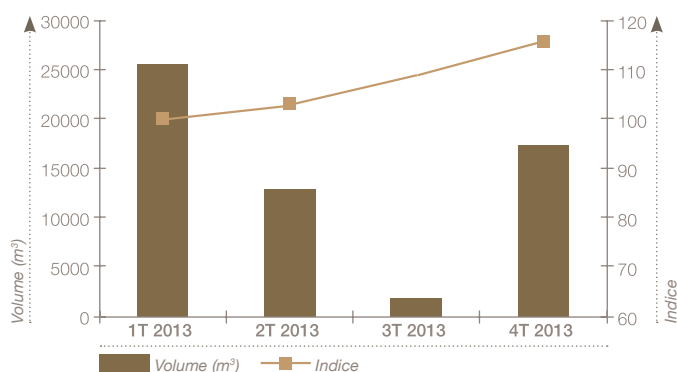
- ▶ Données semestrielles : résultats restitués sur la base d'un indice - Indice 100 correspondant au prix unitaire au premier semestre 2008.
- ▶ Données trimestrielles : résultats restitués sur la base d'un indice - Indice 100 correspondant au prix unitaire au premier trimestre 2013.



FOCUS SUR LES MARCHÉS 2013

L'année 2013 aura été marquée par un manque de bois général, toutes essences et qualités confondues. Les conditions météorologiques défavorables et persistantes sont l'une des causes principales de ce manque de matière. À cela s'ajoute aussi un déstockage réalisé par les entreprises face aux besoins de trésorerie. Ensuite chaque segment de produit a été confronté aux aléas propres à son marché.

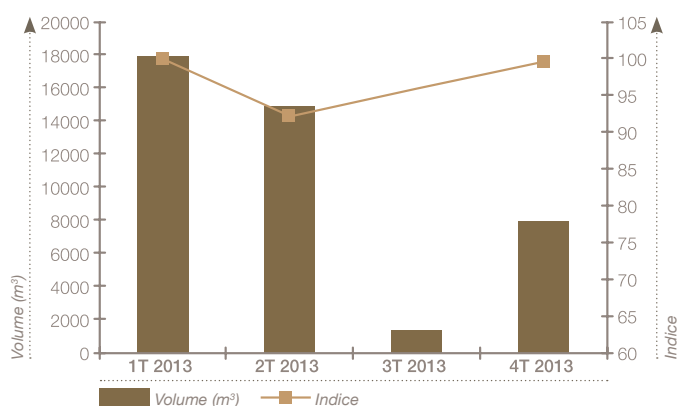
(Nb) Les commentaires sont généraux et concernent les ventes de bois façonnés et de bois sur pied.



BOIS D'ŒUVRE ► CHÊNE

Le besoin en bois d'œuvre chêne s'est accentué tout au long de la saison, amplifié sur le deuxième semestre. La demande forte en merrain a probablement perturbé les achats des scieurs tout en faisant pression sur le prix des bois de qualité. Les bois de qualité moyenne ont également profité d'une demande soutenue, l'exportation de bois vers la Chine en constante progression n'y étant pas étrangère. Les prix ont enregistré une hausse de 20% par rapport à 2012 avec un niveau d'inventus en ventes publiques divisé par 3.

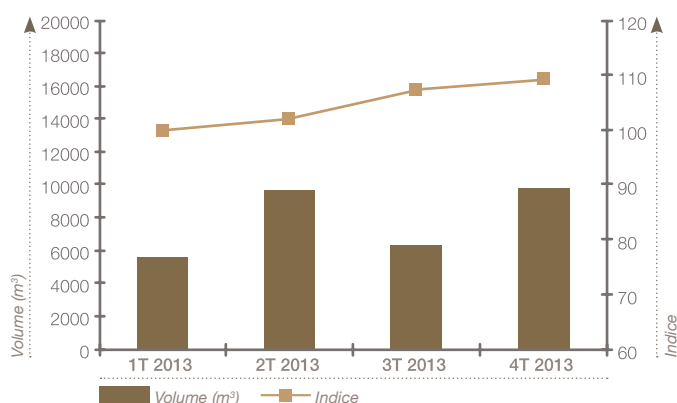
(Nb) Volume du 3^e trimestre non significatif.



BOIS D'ŒUVRE ► HÊTRE

Les marchés du hêtre ont connu un redémarrage progressif tout au long de l'année 2012. La hausse moyenne constatée en Franche-Comté avoisine les 10% et en ventes publiques le taux d'inventus a été divisé par 3. La demande de sciages à l'export a redynamisé le marché mais la hausse des volumes n'a pas entraîné de décrochage sur les prix. L'exportation de bois ronds vers la Chine est également considérée comme un élément perturbateur.

(Nb) Volume du 3^e trimestre non significatif.

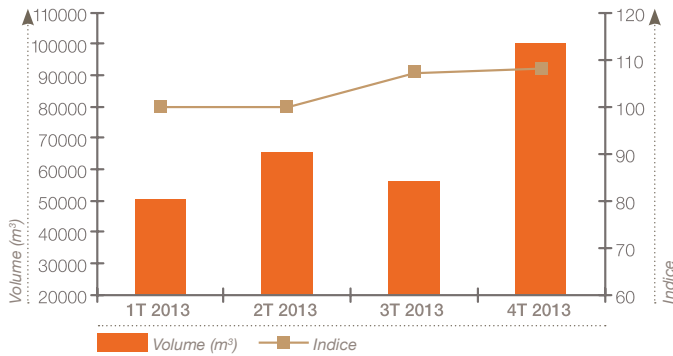


BOIS D'INDUSTRIE ► FEUILLUS

Les marchés de la trituration ont été très demandeurs tout au long de l'année. Les conditions climatiques difficiles ont perturbé quelque peu les approvisionnements. Le bois bûche et le bois énergie continuent leur progression et créent une certaine tension sur le marché face à l'industrie du panneau.

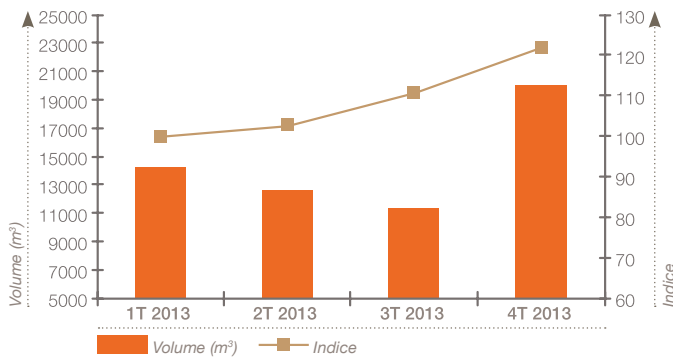
(Nb) ONF : agrégation des données bois bûche + bois de trituration + bois énergie

BOIS D'ŒUVRE ► SAPIN / ÉPICÉA



On constate une évolution identique à celle des bois feuillus. A partir de la fin 2012 le marché a repris une hausse significative et ce jusqu'à la fin 2013. Les augmentations sont de l'ordre de 15 à 20% avec une progression plus marquée pour les petits bois à canter (billons et petites grumes).

BOIS D'INDUSTRIE ► SAPIN / ÉPICÉA



Les marchés du bois d'industrie ont renoué en 2013 avec une lisibilité qui leur faisait défaut auparavant. La demande en produits est franche, dopée par la montée en puissance du bois énergie et de nouvelles unités de production.

(Nb) ONF : agrégation des données bois bûche + bois de trituration + bois énergie

RÉCAPITULATIF DES DONNÉES TRIMESTRIELLES PAR PRODUIT (volume + indice)

► INDICE

		1T 2013	2T 2013	3T 2013	4T 2013
Bois d'œuvre feuillus	Chêne	100	103	109	116
Bois d'œuvre feuillus	Hêtre	100	92	96	100
Bois industrie feuillus	Toutes essences	100	102	107	109
Bois d'œuvre résineux	Sapin Épicéa	100	100	107	108
Bois industrie résineux	Sapin Épicéa	100	103	111	122

► VOLUME (m³)

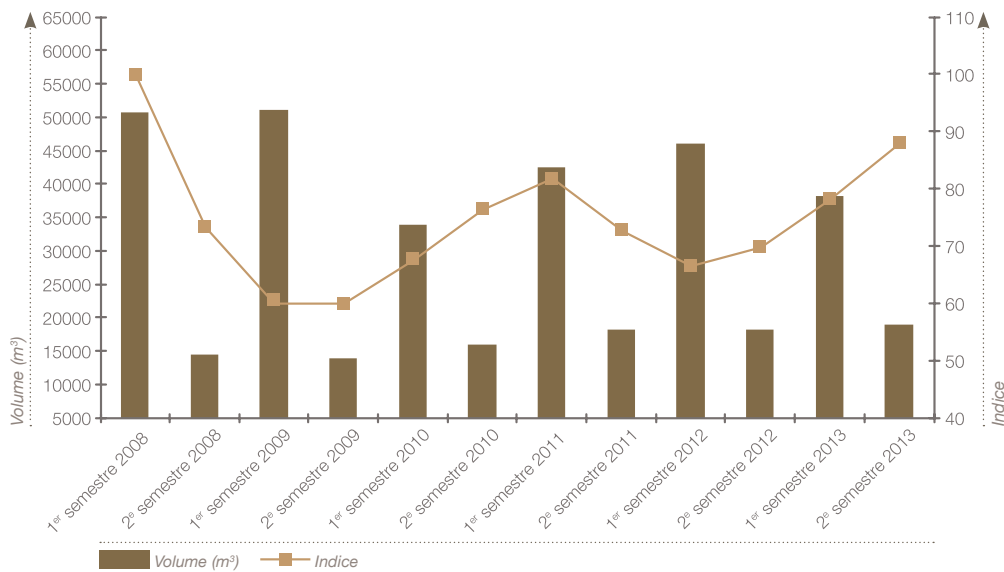
		1T 2013	2T 2013	3T 2013	4T 2013
Bois d'œuvre feuillus	Chêne	25 462	12 790	1 711	17 254
Bois d'œuvre feuillus	Hêtre	17 922	14 847	1 326	7 971
Bois industrie feuillus	Toutes essences	5 582	9 600	6 290	9 755
Bois d'œuvre résineux	Sapin Épicéa	50 093	65 086	56 290	100 090
Bois industrie résineux	Sapin Épicéa	14 174	12 617	11 310	20 104

Données semestrielles



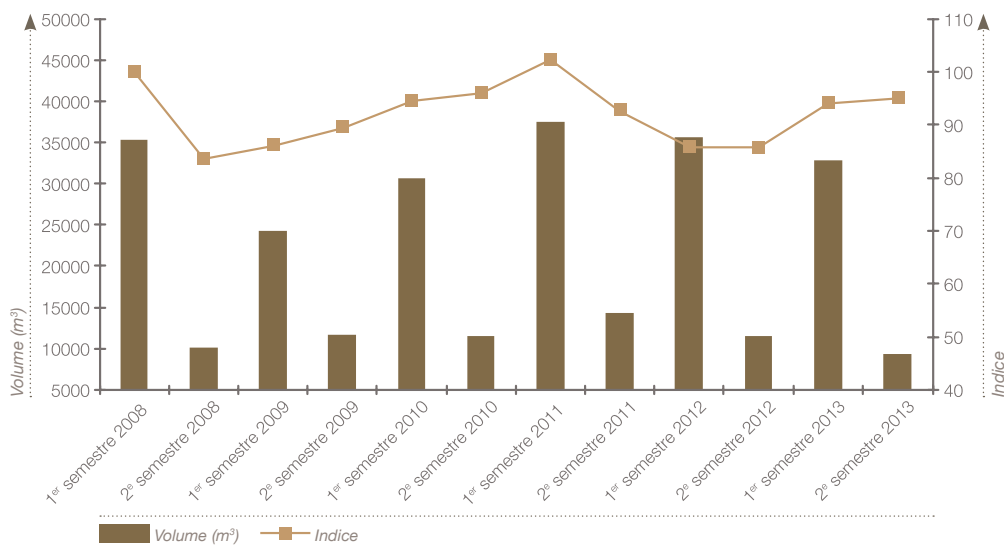
ÉVOLUTION DES MARCHÉS

DEPUIS JANVIER 2008

BOIS D'ŒUVRE ► CHÊNE

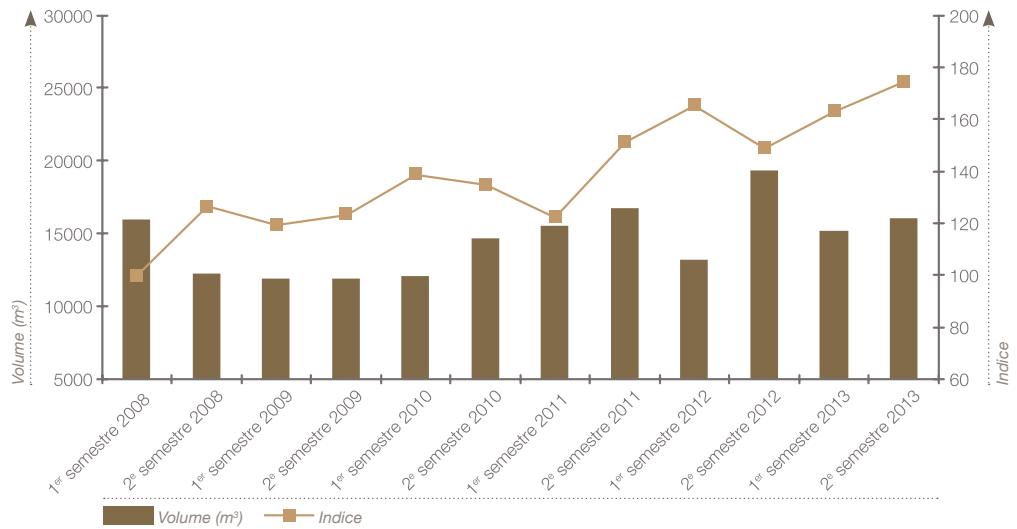


BOIS D'ŒUVRE ► HÊTRE

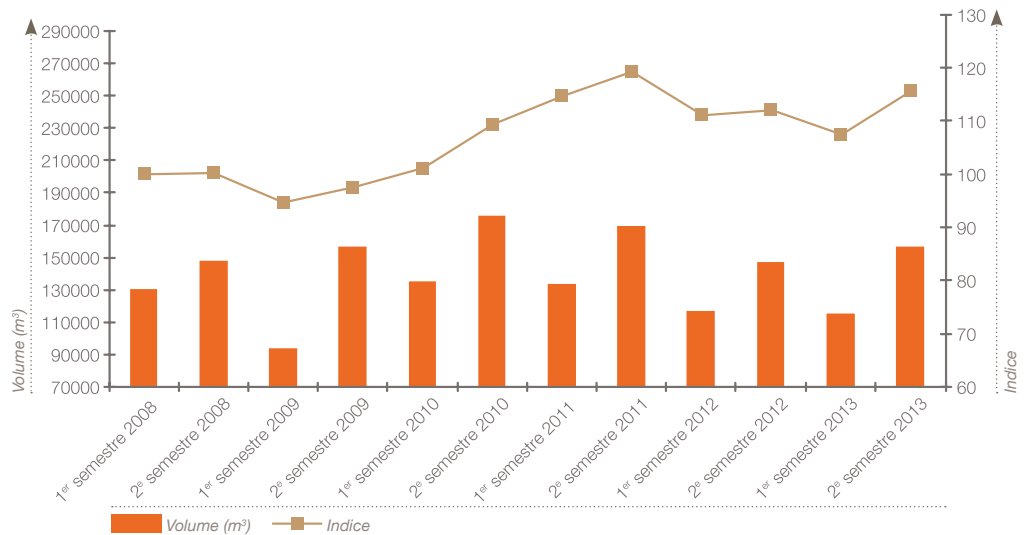




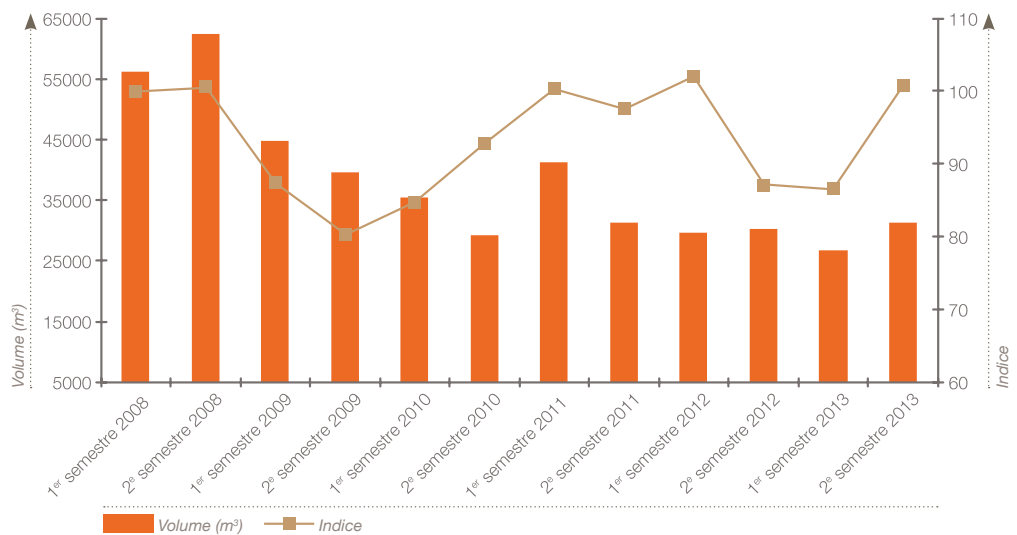
BOIS D'INDUSTRIE ▶ FEUILLUS



BOIS D'ŒUVRE ▶ SAPIN / ÉPICÉA



BOIS D'INDUSTRIE ▶ SAPIN / ÉPICÉA



RÉCAPITULATIF DES DONNÉES SEMESTRIELLES PAR PRODUIT (volume + indice)

► INDICE

		1 ^{er} sem. 2008	2 nd sem. 2008	1 ^{er} sem. 2009	2 nd sem. 2009	1 ^{er} sem. 2010	2 nd sem. 2010	1 ^{er} sem. 2011	2 nd sem. 2011	1 ^{er} sem. 2012	2 nd sem. 2012	1 ^{er} sem. 2013	2 nd sem. 2013
Bois d'œuvre feuillus	Chêne	100	73	61	60	68	77	82	73	67	70	78	88
Bois d'œuvre feuillus	Hêtre	100	84	86	90	95	96	102	93	86	86	94	95
Bois industrie feuillus	Toutes essences	100	126	119	123	139	135	122	151	166	149	163	175
Bois d'œuvre résineux	Sapin Épicéa	100	100	95	98	101	109	115	119	111	112	107	116
Bois industrie résineux	Sapin Épicéa	100	101	87	80	85	93	100	98	102	87	87	101

► VOLUME (m³)

		1 ^{er} sem. 2008	2 nd sem. 2008	1 ^{er} sem. 2009	2 nd sem. 2009	1 ^{er} sem. 2010	2 nd sem. 2010	1 ^{er} sem. 2011	2 nd sem. 2011	1 ^{er} sem. 2012	2 nd sem. 2012	1 ^{er} sem. 2013	2 nd sem. 2013
Bois d'œuvre feuillus	Chêne	50 634	14 372	51 064	13 867	33 951	15 875	42 464	18 170	45 948	18 240	38 252	18 965
Bois d'œuvre feuillus	Hêtre	35 305	10 144	24 201	11 638	30 655	11 446	37 426	14 386	35 687	11 509	32 769	9 297
Bois industrie feuillus	Toutes essences	15 933	12 238	11 892	11 914	12 091	14 677	15 543	16 744	13 182	19 297	15 182	16 045
Bois d'œuvre résineux	Sapin Épicéa	130 723	147 967	93 601	156 601	134 891	175 999	133 476	168 882	116 524	147 206	115 179	156 380
Bois industrie résineux	Sapin Épicéa	56 186	62 412	44 839	39 685	35 383	29 206	41 321	31 314	29 610	30 334	26 791	31 414





OBSERVATOIRE DES MARCHÉS DU BOIS FAÇONNÉ En Franche-Comté

INFORMATIONS ET CONTACTS



ADIB Franche Comté

20 rue François Villon – 25041 Besançon Cedex
Tél. 03 81 51 97 93 (Delphine Michaud)



**AGRICULTURES
& TERRITOIRES**
CHAMBRES D'AGRICULTURE

Chambre d'Agriculture du Doubs

130 bis rue de Belfort – BP 939
25021 Besançon Cedex
Tél. 03 81 65 52 32 (Patrick Michel)

