

Synthèse n°7


# OBSERVATOIRE DES MARCHÉS DU BOIS FAÇONNÉ EN FRANCHE-COMTE

## Mars 2011 : Synthèse n°7

### Sommaire :

- Le comité de pilotage
- La méthodologie d'extraction des données
- Les résultats
- Le récapitulatif






Synthèse n°7

OBSERVATOIRE DES MARCHÉS DU BOIS  
FAÇONNE EN FRANCHE-COMTE

## Le Comité de pilotage...

ONF, Forêt et Bois de l'Est, Coforêt, CNIEFEB, Chambre Régionale d'Agriculture, ADIB, CRPF, Forestiers Privés de Franche-Comté, URACOFOR, Syndicats professionnels des Scieurs et Exploitants forestiers.





## La méthodologie...

**Les produits concernés** : Bois d'œuvre chêne, Bois d'œuvre hêtre, Bois d'industrie feuillus toute essence, Bois d'œuvre résineux (Sapin / Epicéa), Bois d'industrie résineux (Sapin / Epicéa)


**Type de vente** : **Bois façonnés bord de route** (ou franco déduits des coûts de transport).

Remarque : Ceci n'est pas un indice des ventes de bois sur pied (intégration du prix d'exploitation)

**Type de données relevées** : Volume par produit et Chiffre d'affaires par produit. Calcul d'un prix unitaire €/m<sup>3</sup> (cumul des prix sur 2 mois / cumul des volumes du 2 mois)

**Recueil de données bimestriel** : résultats restitués sur la base d'un indice (**indice 100= prix unitaire 1er bimestre 2008**).

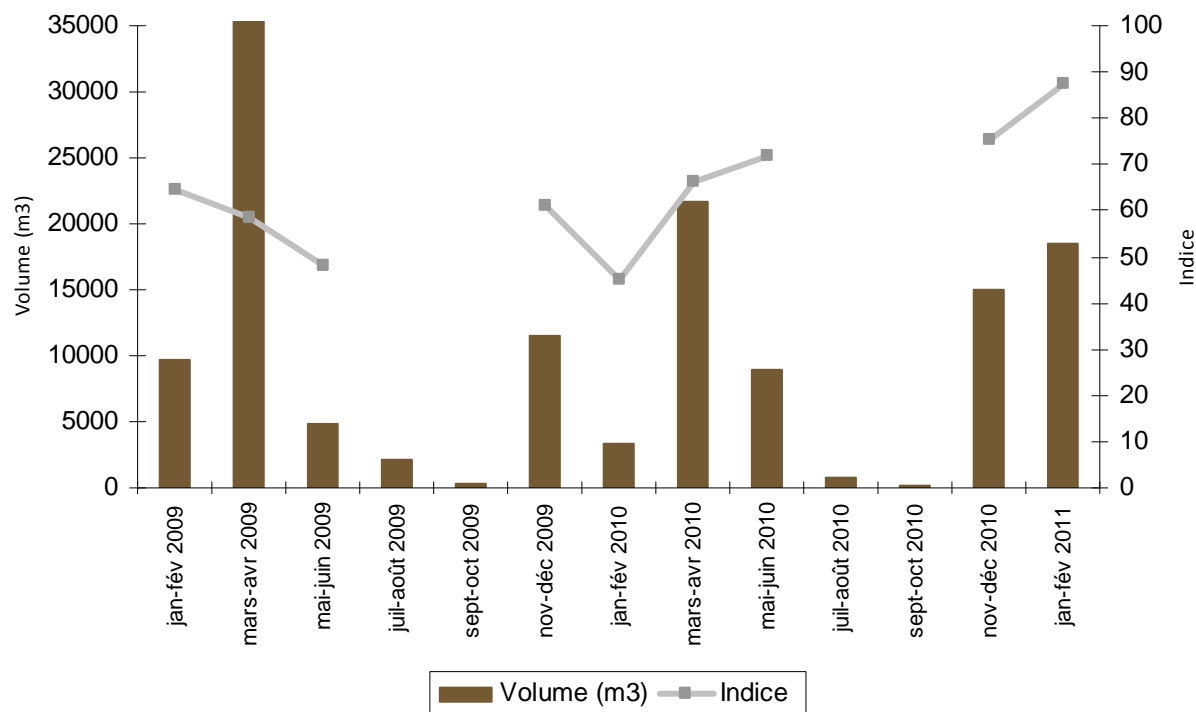





## Les résultats... Bois d'œuvre chêne

BOIS D'ŒUVRE - Chêne

Chêne (BO)	Volume (m <sup>3</sup> )	Indice
jan-fév 2009	9673	64
mars-avr 2009	36569	59
mai-juin 2009	4822	48
juil-août 2009	2054	44
sept-oct 2009	356	57
nov-déc 2009	11457	61
janv-fév 2010	3338	45
mars-avr 2010	21699	66
mai-juin 2010	8914	72
juil-août 2010	687	48
sept-oct 2010	153	76
nov-déc 2010	15035	75
jan-fév 2011	18414	87

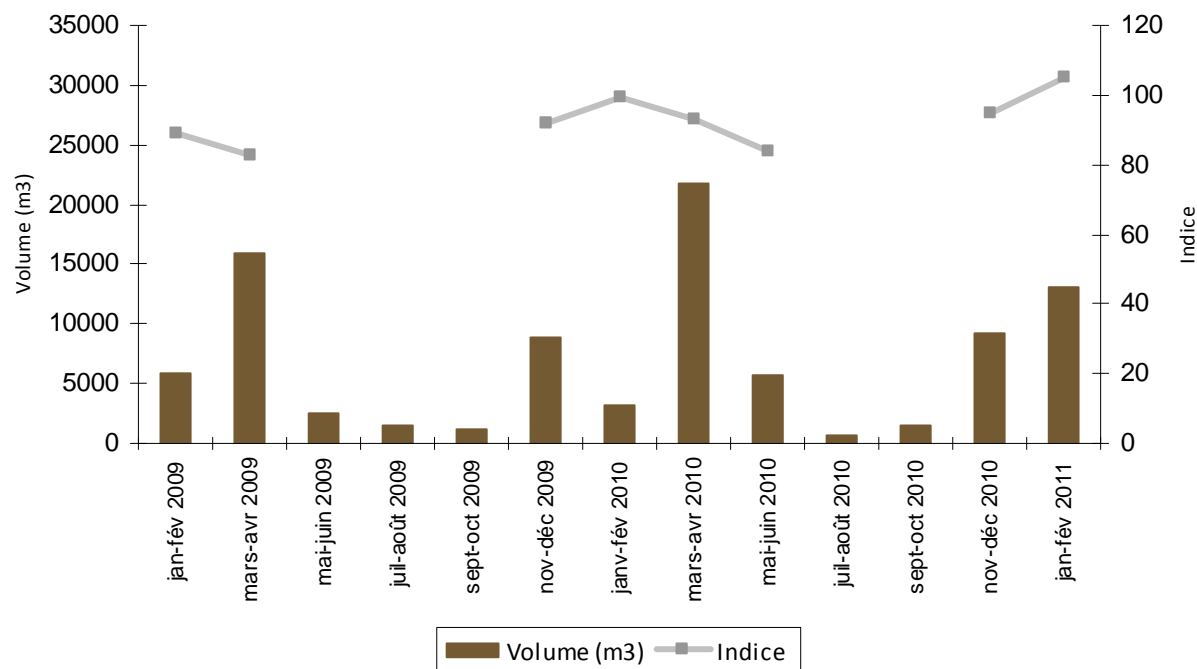





## Les résultats... Bois d'œuvre hêtre

Hêtre (BO)	Volume (m <sup>3</sup> )	Indice
jan-fév 2009	5817	89
mars-avr 2009	15919	83
mai-juin 2009	2465	76
juil-août 2009	1586	63
sept-oct 2009	1242	82
nov-déc 2009	8810	92
janv-fév 2010	3156	99
mars-avr 2010	21803	93
mai-juin 2010	5696	84
juil-août 2010	641	74
sept-oct 2010	1569	93
nov-déc 2010	9236	95
jan-fév 2011	13111	105

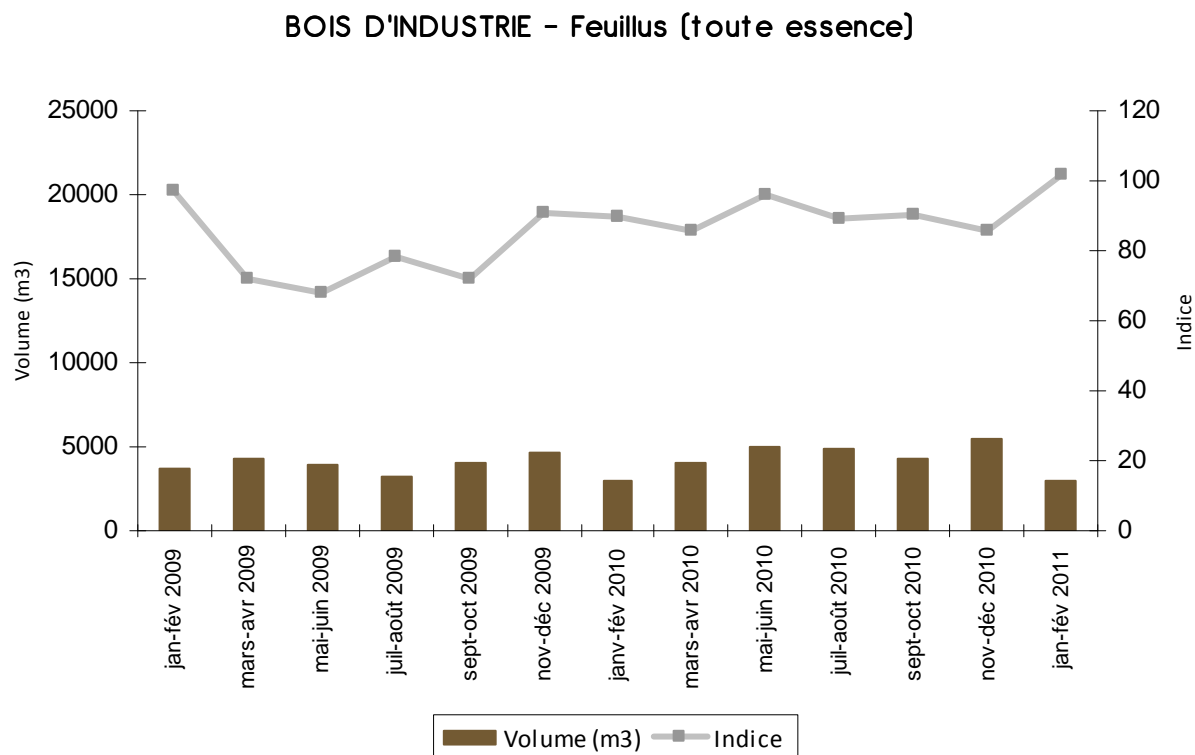
BOIS D'OEUVRE - Hêtre






## Les résultats... Bois d'industrie feuillus

Feuillus (BI)	Volume (m <sup>3</sup> )	Indice
jan-fév 2009	3680	97
mars-avr 2009	4312	72
mai-juin 2009	3900	68
juil-août 2009	3232	78
sept-oct 2009	4027	72
nov-déc 2009	4655	91
janv-fév 2010	2994	90
mars-avr 2010	4072	86
mai-juin 2010	5025	96
juil-août 2010	4898	89
sept-oct 2010	4307	91
nov-déc 2010	5472	86
jan-fév 2011	2950	102



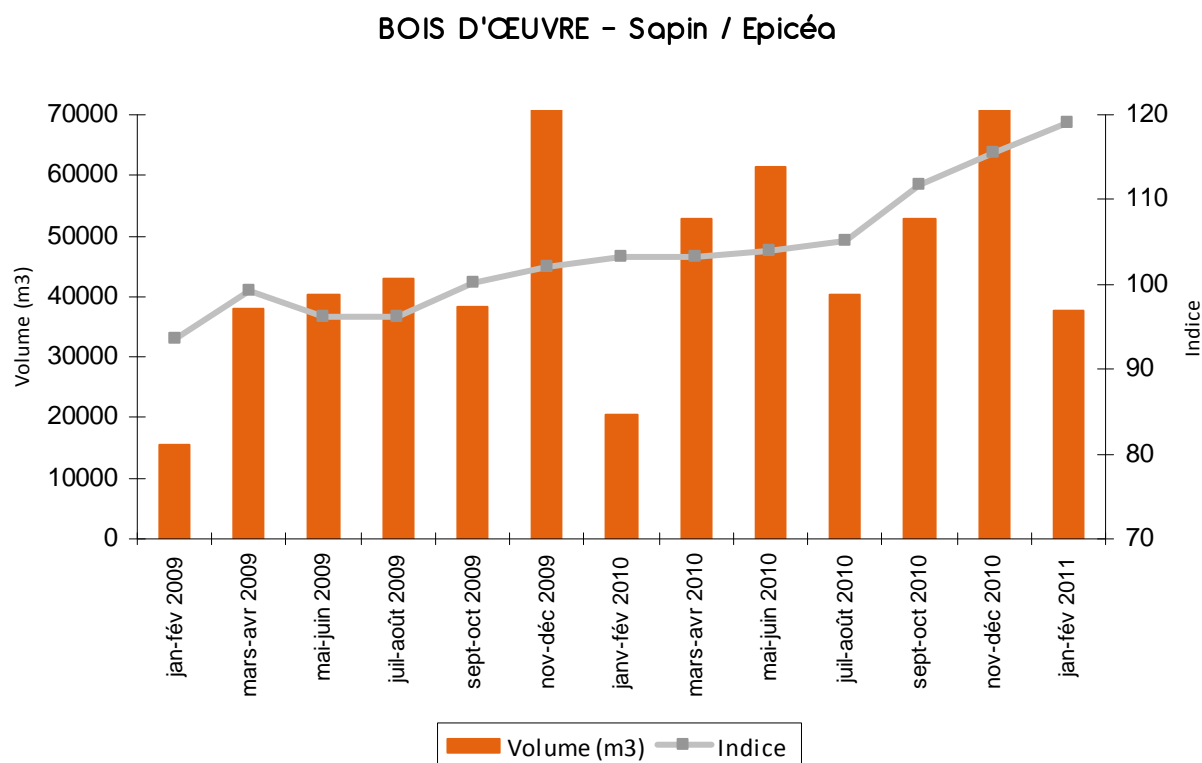
RQ : données ONF : bois de trituration + bois bûche + bois énergie






## Les résultats... Bois d'œuvre résineux

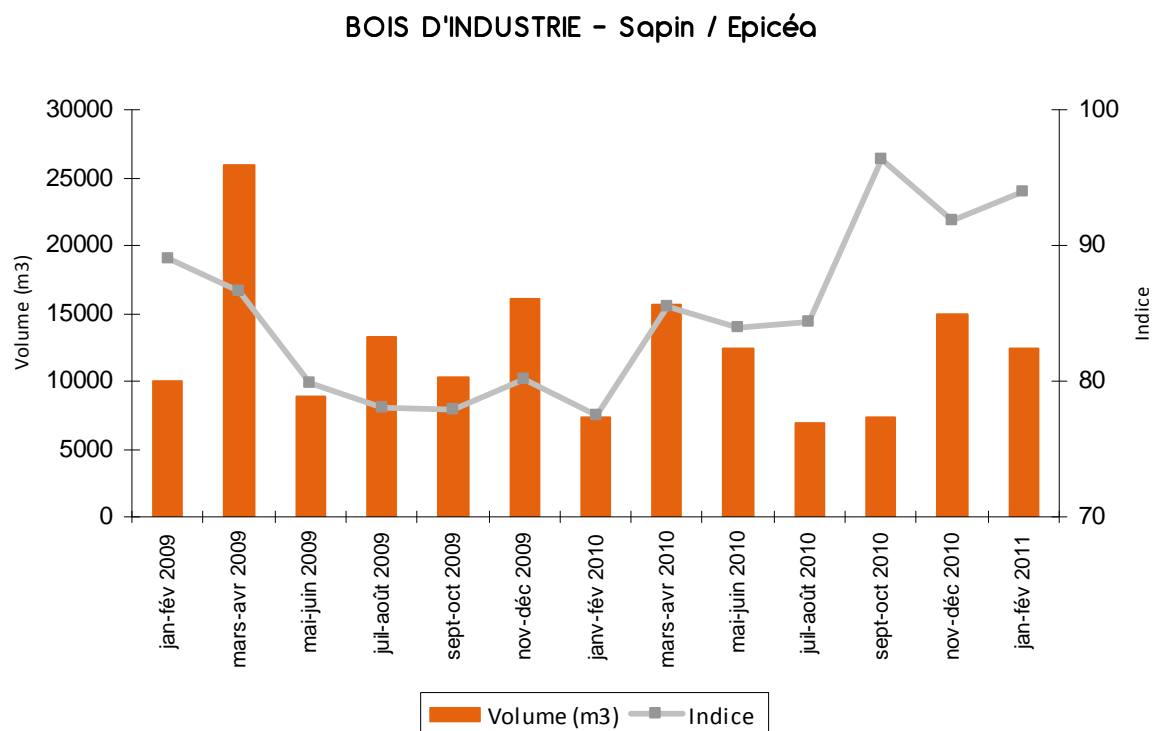
Résineux (BO)	Volume (m <sup>3</sup> )	Indice
jan-fév 2009	15592	94
mars-avr 2009	37869	99
mai-juin 2009	40140	96
juil-août 2009	43053	96
sept-oct 2009	38293	100
nov-déc 2009	75255	102
janv-fév 2010	20617	103
mars-avr 2010	52712	103
mai-juin 2010	61562	104
juil-août 2010	40173	105
sept-oct 2010	52953	112
nov-déc 2010	82873	115
jan-fév 2011	37568	119





## Les résultats... Bois d'industrie résineux


Résineux (BI)	Volume (m <sup>3</sup> )	Indice
jan-fév 2009	10008	89
mars-avr 2009	25969	87
mai-juin 2009	8862	80
juil-août 2009	13263	78
sept-oct 2009	10352	78
nov-déc 2009	16070	80
janv-fév 2010	7383	77
mars-avr 2010	15595	86
mai-juin 2010	12405	84
juil-août 2010	6950	84
sept-oct 2010	7369	96
nov-déc 2010	14887	92
jan-fév 2011	12365	94



RQ : données ONF : bois de trituration + billons







## Le récapitulatif...

Volumes cumulés de bois commercialisés  
(bois façonné bord de route)

