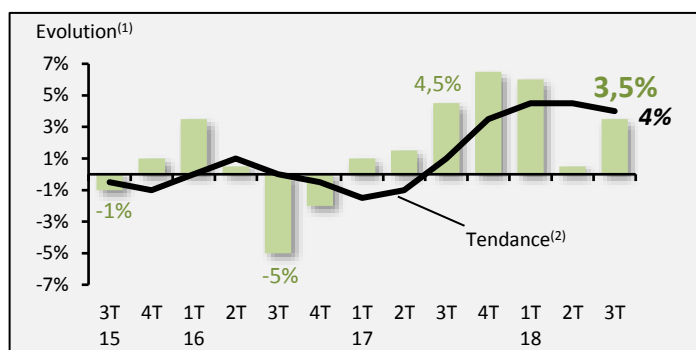



Evolution du chiffre d'affaires

Rebond

Au global



Tendance annuelle



Evolution 3T18/3T17



Après un printemps en demi-teinte, l'activité de fabrication et de reconditionnement de palettes bois croît sensiblement au cours de la période estivale : + 3,5 % comparé à la même période de l'année précédente.

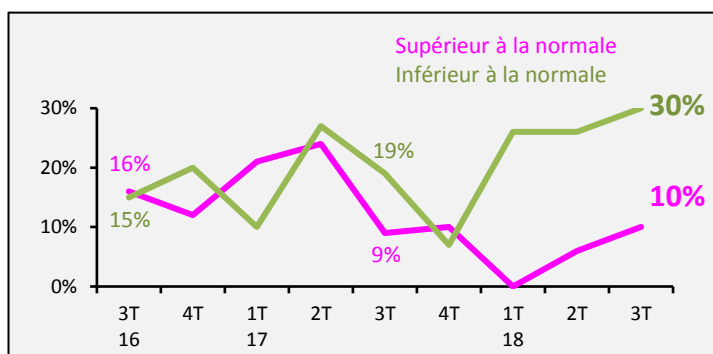
Sur les douze derniers mois, le rythme de progression se ralentit légèrement mais reste marqué : + 4 % à l'issue du mois de septembre.

⁽¹⁾ Evolution du trimestre par rapport au même trimestre de l'année précédente

⁽²⁾ Evolutions sur quatre trimestres cumulés

II. Opinions des professionnels ...

... sur le niveau des stocks

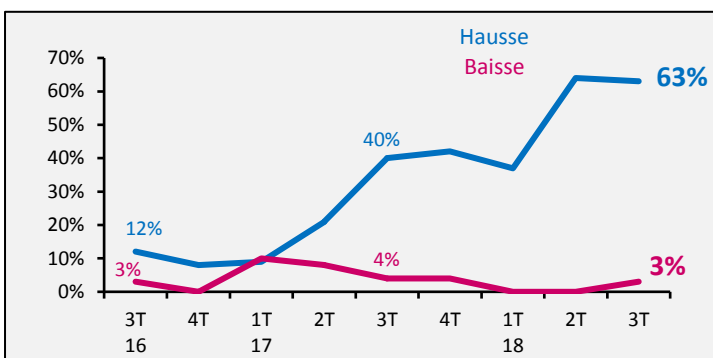


Des stocks conformes à la normale pour 60 % des professionnels.

Une hausse du nombre d'intervenants faisant état d'un niveau de stocks inférieur à la normale : 30 % contre 26 % trois mois plus tôt.

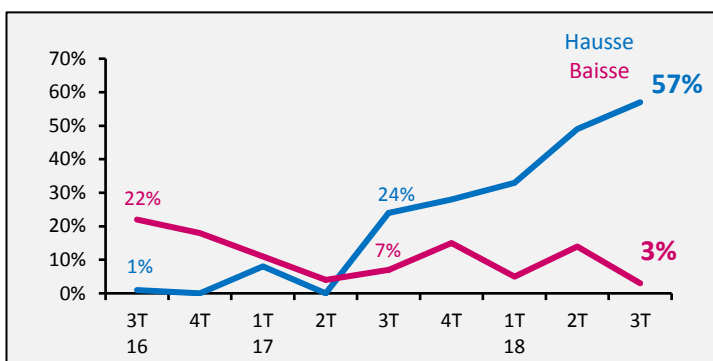
... sur l'orientation des prix d'achat par rapport au trimestre précédent

Résineux



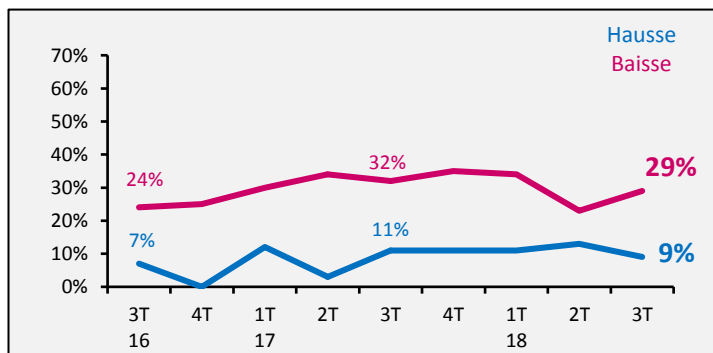
Les prix d'achat des résineux restent sur une pente haussière pendant l'été, avec plus de 60 % des professionnels interrogés constatant une hausse.

... sur l'orientation des prix de vente par rapport au trimestre précédent



Parallèlement à la hausse des prix d'achat, les prix de vente poursuivent également leur progression. Ainsi, près de trois intervenants sur cinq font état d'une augmentation des prix de vente contre 3 % les voyant plutôt en baisse.

... sur l'orientation des marges par rapport au trimestre précédent

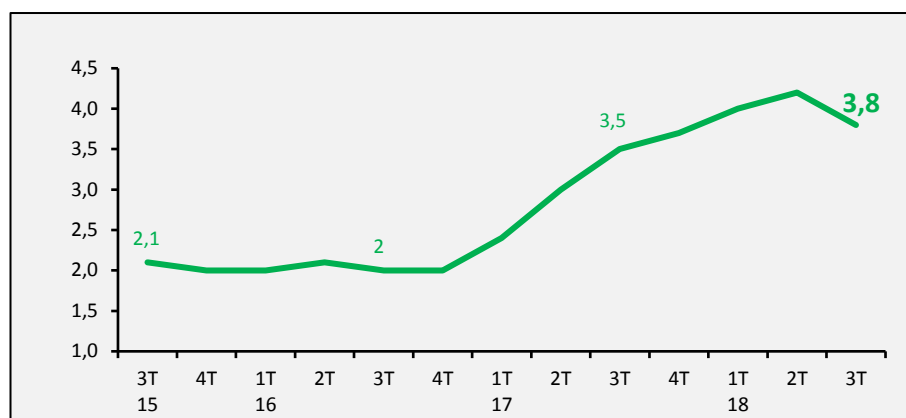


Les marges se dégradent comparées au trimestre précédent avec près de 30 % des chefs d'entreprise interrogés les jugeant en baisse. Dans le même temps, ils sont de moins en moins nombreux à constater une amélioration de leurs marges (moins de 10 %).

Des marges qui restent toutefois stables pour plus de 60 % des intervenants.

III. Carnets de commandes

Nombre de semaines de travail en commandes



Les plans de charges se réduisent au cours du trimestre sous revue, totalisant 3,8 semaines de travail contre 4,2 semaines il y a trois mois.

IV. Préoccupations du moment

TOP 5 des préoccupations des chefs d'entreprise

Rang	Préoccupations	% d'entreprises	Evolution en places (à 3 mois d'intervalle)
1	Difficultés de recrutement	58 %	= →
2	Prix d'achat	42 %	+ 1 ↗
3	Approvisionnement	36 %	- 1 ↘
4	Contraintes réglementaires et environnementales	26 %	= →
5	Carnets de commandes	23 %	= →

Total supérieur à 100 % du fait des réponses multiples

Les difficultés de recrutement restent la première préoccupation des chefs d'entreprise interrogés (58 %). Les prix d'achat se hissent en seconde position, évoqués par 42 % des responsables, devançant désormais l'approvisionnement (36 %). Les contraintes réglementaires et environnementales et les carnets de commandes se maintiennent en quatrième et cinquième places, citées chacun par environ un quart des professionnels.