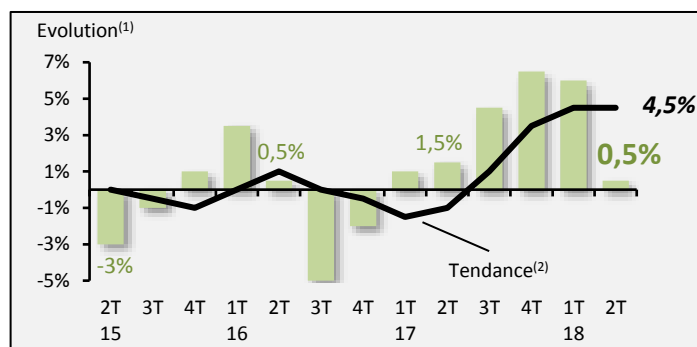


Evolution du chiffre d'affaires

Ralentissement

Au global



Tendance annuelle



Evolution 2T18/2T17



La croissance de l'activité de fabrication et de reconditionnement de palettes bois se ralentit nettement sur les mois d'avril, mai et juin : + 0,5 % comparés aux mêmes mois un an auparavant.

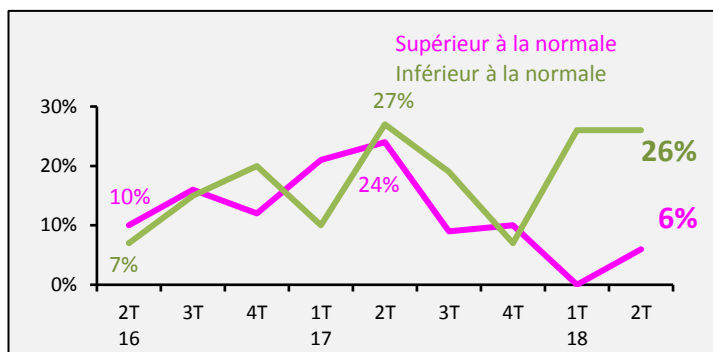
En année glissante, le rythme de progression reste dynamique, s'établissant à + 4,5 %.

⁽¹⁾ Evolution du trimestre par rapport au même trimestre de l'année précédente

⁽²⁾ Evolutions sur quatre trimestres cumulés

II. Opinions des professionnels ...

... sur le niveau des stocks

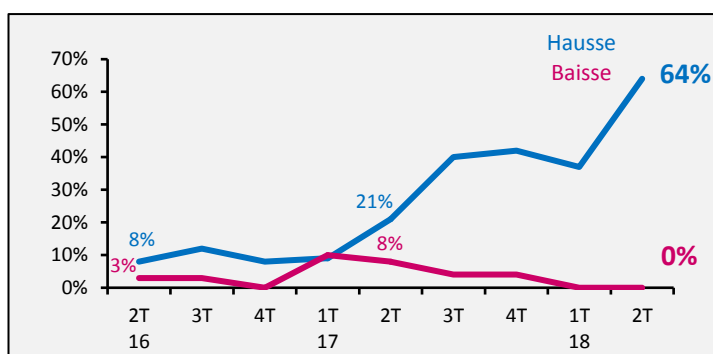


Des stocks conformes à la normale pour environ deux intervenants sur trois.

Un nombre de professionnels faisant état d'un niveau de stocks supérieur à la normale en hausse par rapport au trimestre précédent, mais qui reste toutefois marginal : 6 % d'entre eux.

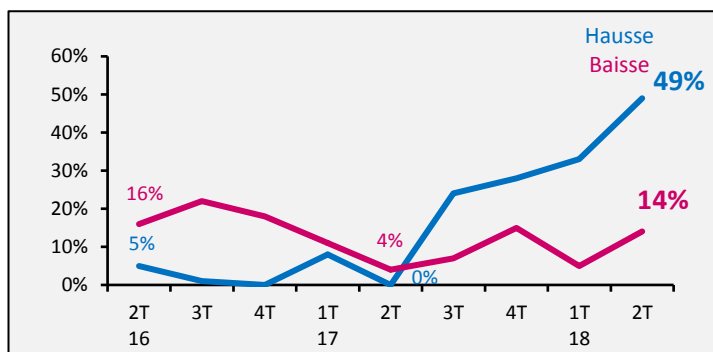
... sur l'orientation des prix d'achat par rapport au trimestre précédent

Résineux



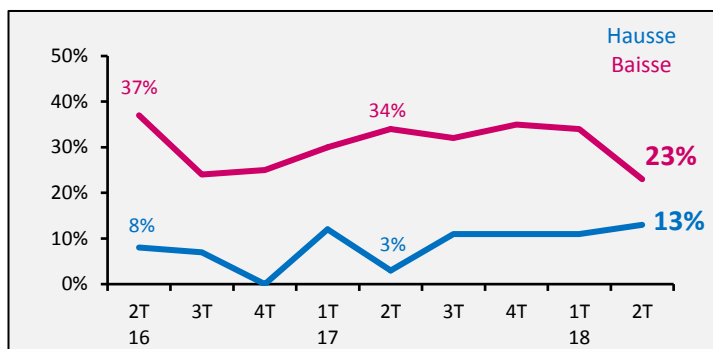
Les prix d'achat des résineux connaissent une nouvelle augmentation au second trimestre 2018, avec près des deux tiers des responsables interrogés constatant une hausse.

... sur l'orientation des prix de vente par rapport au trimestre précédent



Face à l'augmentation des prix d'achat des résineux, les prix de vente poursuivent également leur ascension, mais de manière moins marquée. Ainsi, près d'un intervenant sur deux fait état d'une progression des prix de vente contre 14 % les voyant plutôt en baisse.

... sur l'orientation des marges par rapport au trimestre précédent

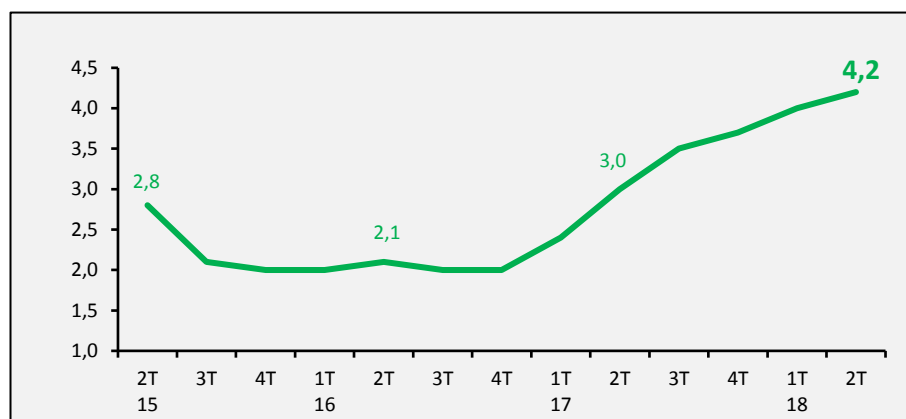


Le nombre de professionnels constatant une dégradation de leurs marges se réduit au second trimestre 2018 comparé au premier : 23 % contre 34 % un trimestre plus tôt. Dans le même temps, une légère augmentation de ceux les jugeant en hausse (13 % contre 11 %).

Une stabilité des marges pour près de deux chefs d'entreprise interrogés sur trois.

III. Carnets de commandes

Nombre de semaines de travail en commandes



Les carnets de commandes restent sur une tendance haussière, représentant ainsi 4,2 semaines de travail contre 4 semaines trois mois auparavant.

IV. Préoccupations du moment

TOP 5 des préoccupations des chefs d'entreprise

Rang	Préoccupations	% d'entreprises	Evolution en places (à 3 mois d'intervalle)
1	Difficultés de recrutement	61 %	= →
2	Approvisionnement	50 %	= →
3	Prix d'achat	32 %	= →
4	Contraintes réglementaires et environnementales	11 %	= →
5	Carnets de commandes	11 %	Entrée ↗

Total supérieur à 100 % du fait des réponses multiples

Le classement des préoccupations majeures des chefs d'entreprise évolue peu comparé au début d'année. Les difficultés de recrutement (61 %) et l'approvisionnement (50 %) demeurent les principaux sujets d'inquiétude des professionnels. Les prix d'achat viennent ensuite, mentionnés par près d'un intervenant sur trois. Les contraintes réglementaires et environnementales se maintiennent en quatrième position mais restent nettement moins citées que les autres (11 %). Enfin, les carnets de commandes reviennent dans le classement avec un taux de citation qui s'établit également à 11 %.