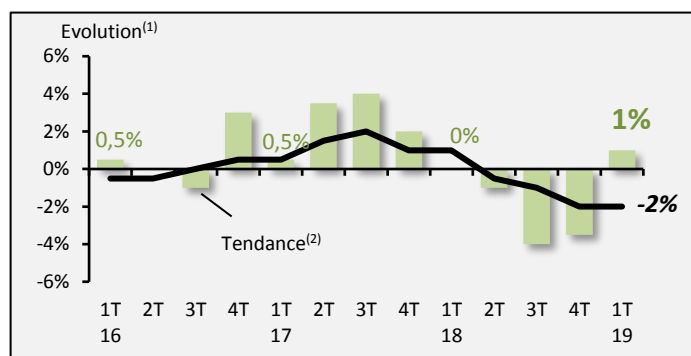


Evolution du chiffre d'affaires


Reprise

Au global



Tendance annuelle

Evolution 1T19/1T18



Après trois trimestres de baisses consécutives, l'activité des fabricants d'emballages légers renoue avec la croissance au cours du premier trimestre 2019 : + 1 % comparativement au premier trimestre 2018.

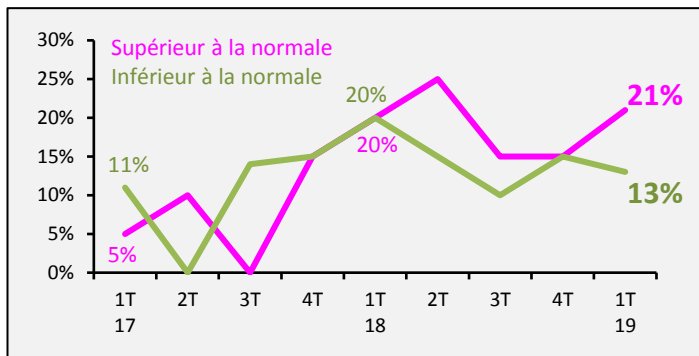
En année glissante, le chiffre d'affaires affiche toujours un recul de 2 %.

⁽¹⁾ Evolution du trimestre par rapport au même trimestre de l'année précédente

⁽²⁾ Evolutions sur quatre trimestres cumulés

II. Opinions des professionnels ...

... sur le niveau des stocks

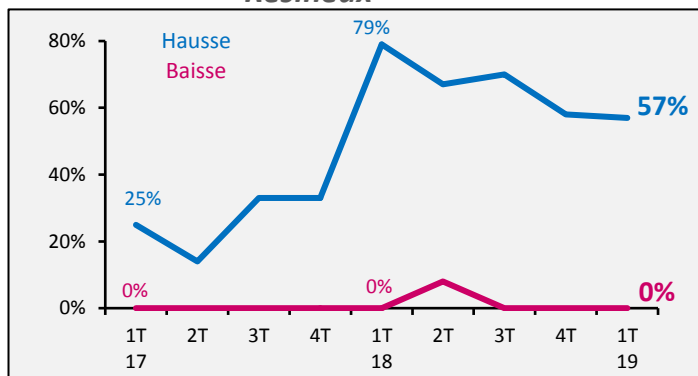


Le niveau de stocks est conforme à la normale pour les deux tiers des professionnels.

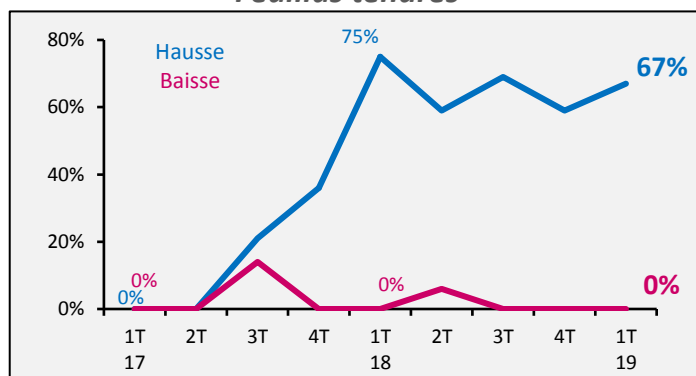
Comparé à la fin de l'année, le nombre d'intervenants constatant un niveau de stocks supérieur à la normale progresse. Une tendance inverse en ce qui concerne ceux faisant état d'un niveau de stocks inférieur à la normale.

... sur l'orientation des prix d'achat par rapport au trimestre précédent

Résineux

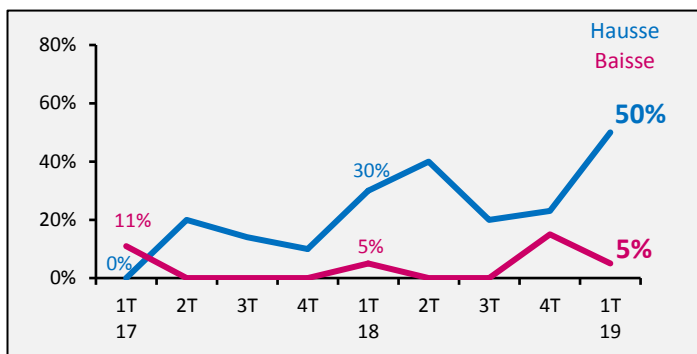


Feuillus tendres



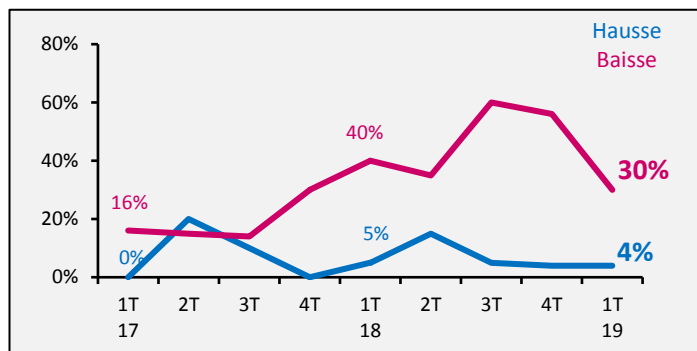
Les prix d'achat des résineux comme des feuillus continuent de progresser sur le début d'année, avec une majorité de professionnels constatant une augmentation.

... sur l'orientation des prix de vente par rapport au trimestre précédent



Parallèlement à la hausse des prix d'achat, une augmentation des prix de vente avec un professionnel sur deux concerné ce trimestre. De moins en moins de responsables font état de prix en baisse : 5% en début d'année contre 15% trois mois plus tôt.

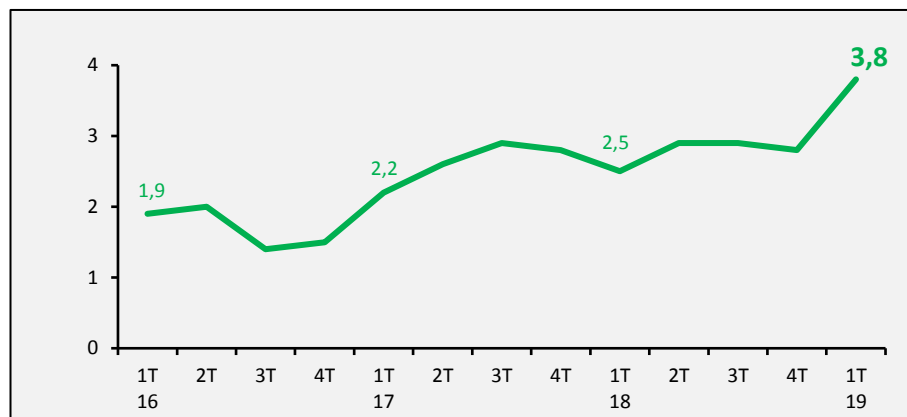
... sur l'orientation des marges par rapport au trimestre précédent



Une réduction du nombre d'intervenants constatant une dégradation de leurs marges : 30% contre 56% il y a trois mois. Ces derniers restent toutefois nettement plus nombreux que ceux faisant état d'une amélioration.

III. Carnets de commandes

Nombre de semaines de travail en commandes



Les carnets de commandes s'étoffent pendant l'hiver. Ils représentent ainsi 3,8 semaines de travail contre 2,8 trois mois auparavant.

IV. Préoccupations du moment

TOP 5 des préoccupations des chefs d'entreprise

Rang	Préoccupations	% d'entreprises	Evolution en places (à 3 mois d'intervalle)
1	Difficultés de recrutement	74 %	+ 2 ↗
2	Approvisionnement	26 %	Entrée ↗
3	Difficultés de trésorerie	22 %	= →
4	Prix d'achat	22 %	= →
5	Problèmes liés au délai de paiement	22 %	Entrée ↗

Total supérieur à 100 % du fait des réponses multiples

En liaison avec l'accroissement des carnets de commandes, les difficultés de recrutement sont désormais la première préoccupation des responsables interrogés : 74 % d'entre eux, très loin devant les autres sujets. L'approvisionnement fait une entrée remarquée, se positionnant ainsi directement en 2^{ème} place, cité par plus d'un chef d'entreprise sur quatre. Les difficultés de trésorerie et les prix d'achat se maintiennent en 3^{ème} et 4^{ème} position, mentionnés par 22 % des intervenants. Les problèmes liés au délai de paiement obtiennent un taux de citation identique.