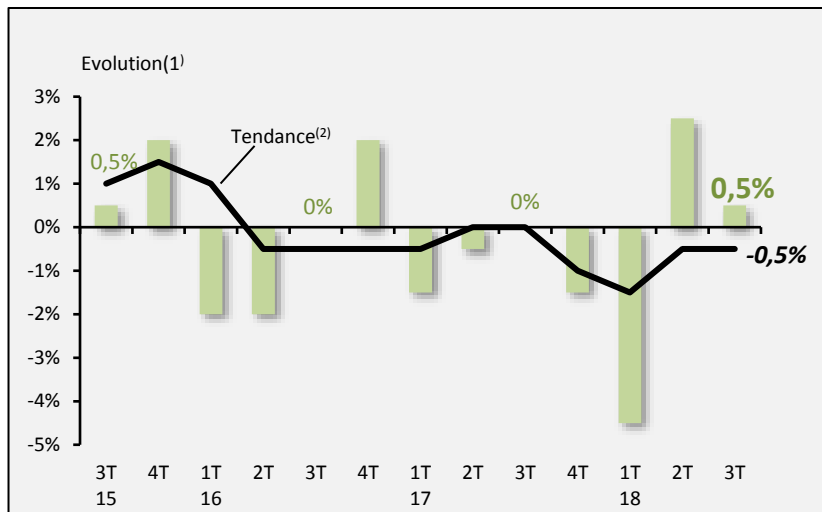


### Evolution du chiffre d'affaires

#### Ralentissement

##### Au global



##### Tendance annuelle

- 0,5 %

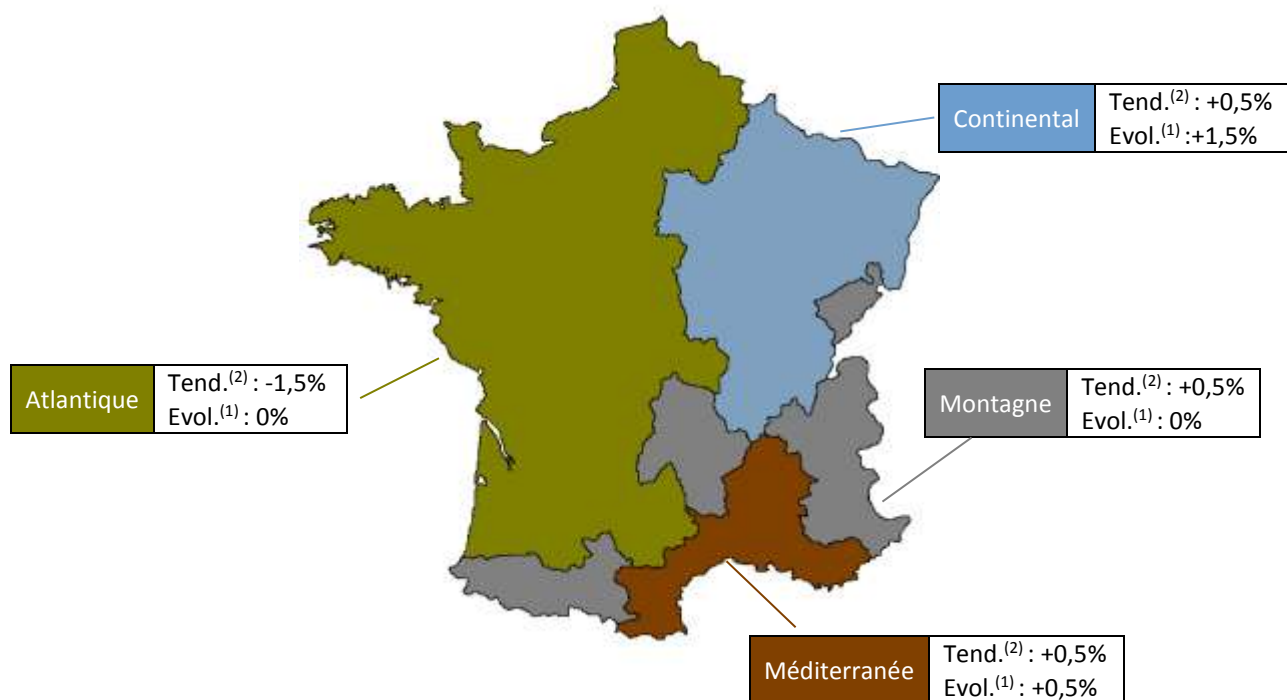
##### Evolution 3T18/3T17

+ 0,5 %

L'activité des entrepreneurs de travaux forestiers ralentit au cours du 3<sup>ème</sup> trimestre 2018 mais reste toutefois positive : + 0,5 % comparé au 3<sup>ème</sup> trimestre 2017.

Sur les douze derniers mois, la tendance reste légèrement négative, à hauteur de - 0,5 %.

##### Selon les régions



Le chiffre d'affaires progresse dans les régions Continentale et Méditerranée : respectivement + 1,5 % et + 0,5 % tandis qu'il est stable dans les régions Atlantique et Montagne.

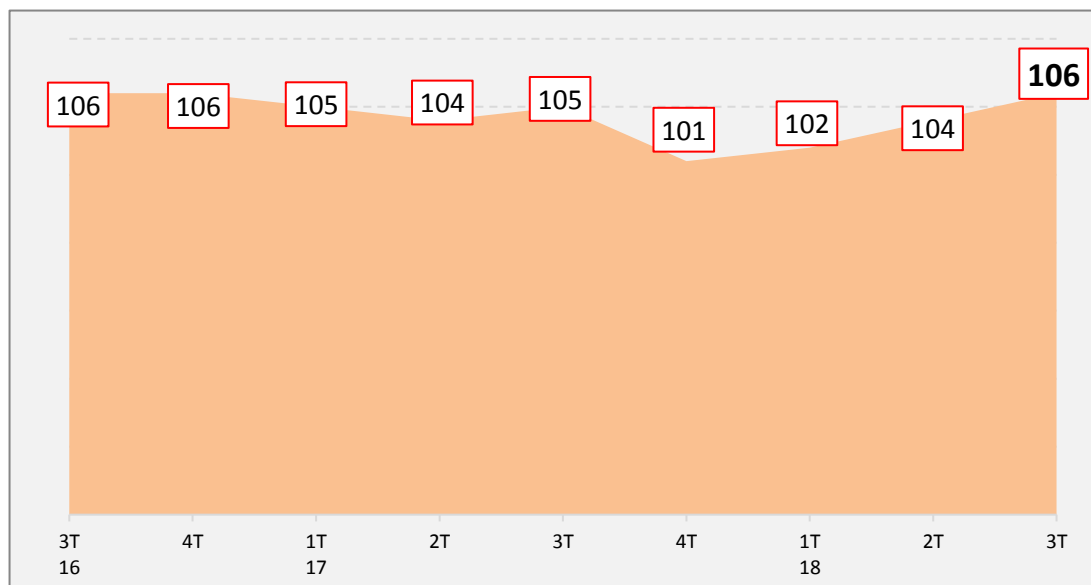
En tendance annuelle, l'activité est désormais positive dans les régions Continentale et Méditerranée (+ 0,5 % chacune). Le rythme de progression se ralentit en Montagne pour s'établir également à + 0,5 %. Enfin, le chiffre d'affaires demeure en baisse pour l'Atlantique (- 1,5 %).

<sup>(1)</sup> Evolution du trimestre par rapport au même trimestre de l'année précédente

<sup>(2)</sup> Evolutions sur quatre trimestres cumulés

## II. Opinion des professionnels ...

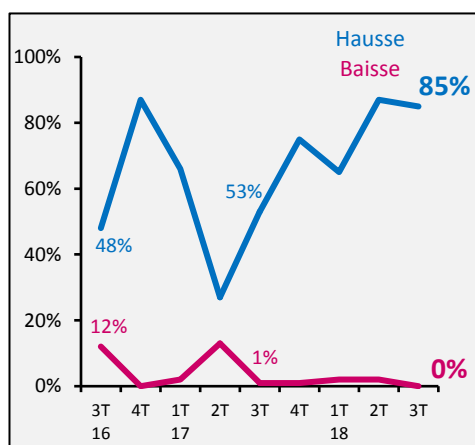
... sur la distance des chantiers les plus éloignés (en km)



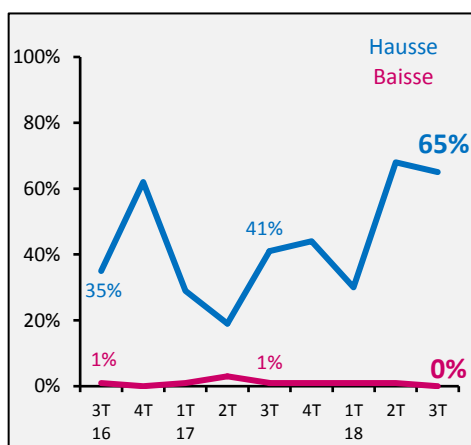
La distance des chantiers reste sur une pente haussière au cours de la saison estivale s'établissant ainsi à 106 km.

... sur l'orientation des prix d'achat par rapport au trimestre précédent (en % d'entreprises)

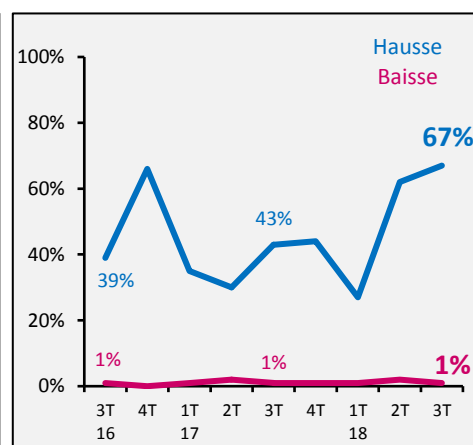
Carburant



Filtres et huiles



Pièces d'usure



Les prix d'achat du carburant, des filtres et huiles et des pièces d'usure continuent de progresser avec les deux tiers et plus des responsables interrogés faisant ce constat. Une augmentation qui reste plus marquée au niveau des carburants, avec 85 % des professionnels concernés.

**Aide à la lecture :**

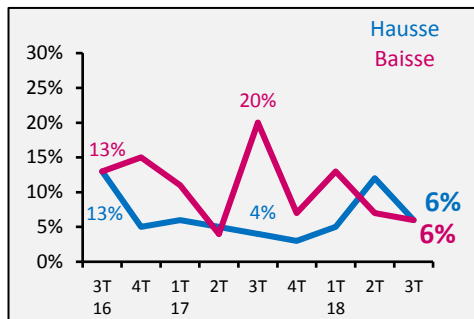
X% des responsables interrogés observent une hausse du prix d'achat par rapport au trimestre précédent

Y% des responsables interrogés observent une baisse du prix d'achat par rapport au trimestre précédent

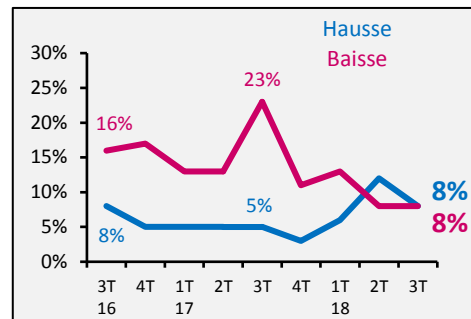
## II. Opinion des professionnels ...

### ... sur l'orientation des tarifs des prestations par rapport au trimestre précédent

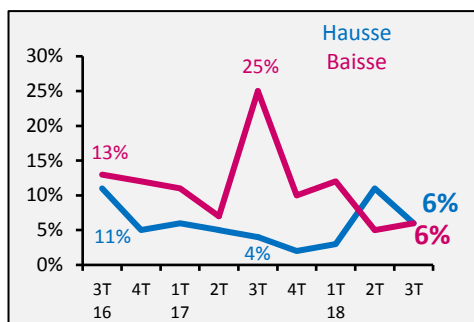
*Feuillus bois d'œuvre*



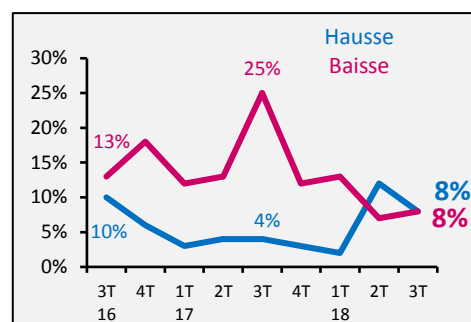
*Résineux bois d'œuvre*



*Feuillus bois d'énergie*

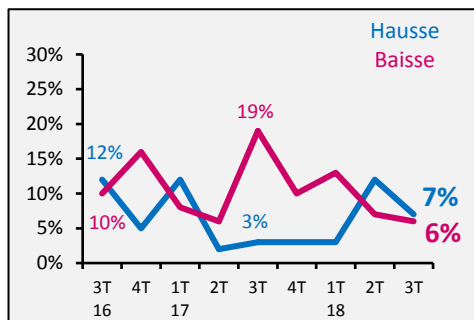


*Résineux bois d'énergie*

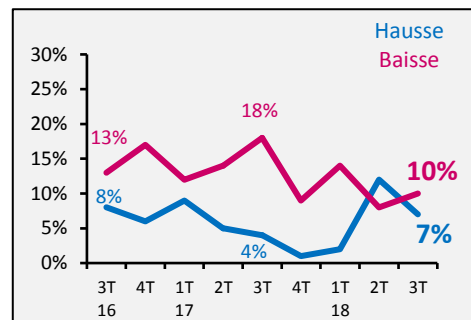


Les tarifs des prestations demeurent stables comparé au printemps pour la très grande majorité des chefs d'entreprise interrogés (plus de 80 % d'entre eux).

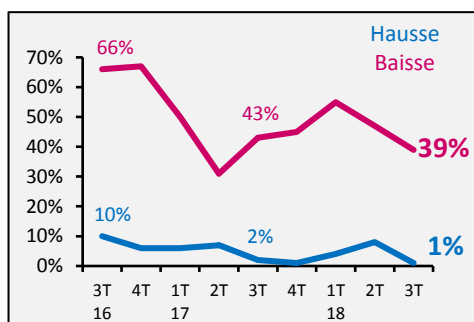
*Feuillus bois d'industrie*



*Résineux bois d'industrie*



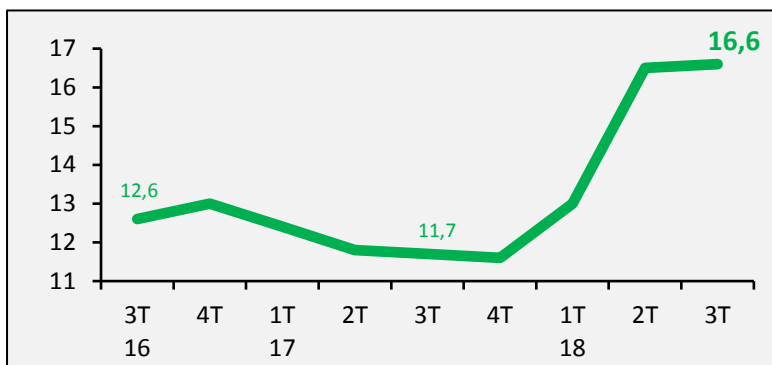
### ... sur l'orientation des marges par rapport au trimestre précédent



Les marges se dégradent pour près de 4 professionnels sur 10 au cours des mois d'été. En cause, les nouvelles augmentations de prix des filtres et pièces d'usure et surtout des carburants. Seuls 1 % d'entre eux font état d'une amélioration de leurs marges.

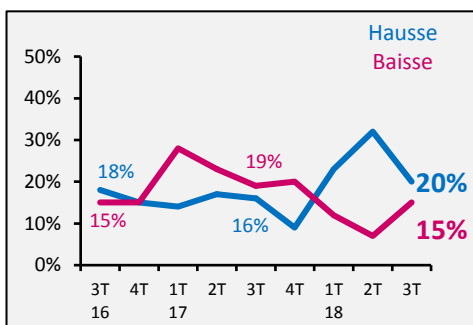
## III. Carnets de commandes

### Nombre de semaines de travail en commandes

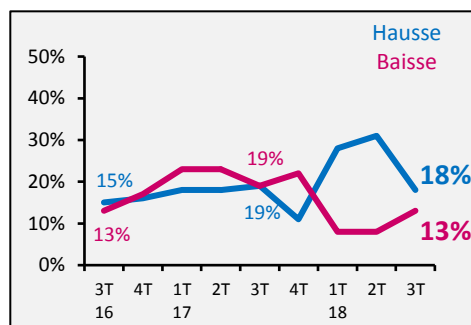


Les carnets de commandes se maintiennent à haut niveau atteignant 16,6 semaines de travail contre 16,5 semaines il y a trois mois.

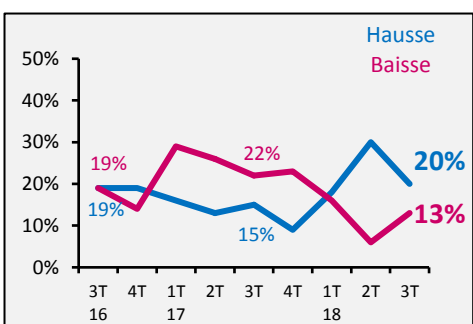
#### Feuillus bois d'œuvre



#### Résineux bois d'œuvre

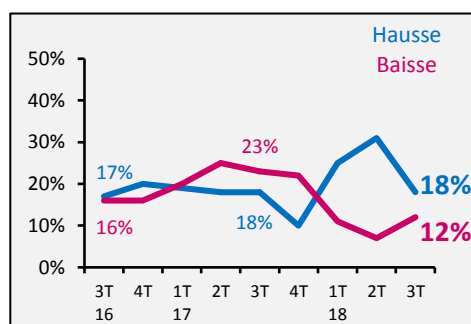


#### Feuillus bois d'énergie

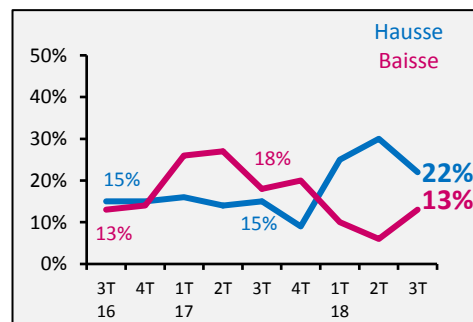


Le nombre de professionnels faisant état d'une hausse de leurs carnets de commandes se réduit au 3<sup>ème</sup> trimestre 2018. Toutefois, ces derniers restent plus nombreux que ceux constatant une baisse : entre 18 % et 22 % contre 13 % à 15 %.

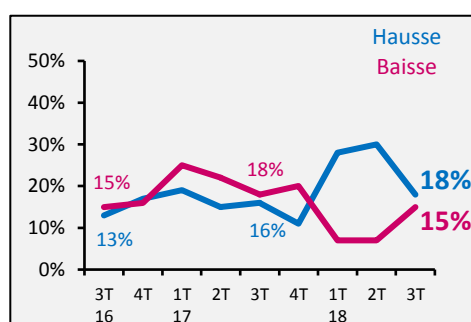
#### Résineux bois d'énergie



#### Feuillus bois d'industrie



#### Résineux bois d'industrie



### TOP 5 des préoccupations des chefs d'entreprise

Rang	Préoccupations	% d'entreprises	Evolution en places (à 3 mois d'intervalle)
1	Prix d'achat	49 %	= →
2	Difficultés de trésorerie	28 %	+ 1 ↗
3	Carnets de commandes	16 %	+ 1 ↗
4	Contraintes réglementaires et environnementales	16 %	Entrée ↗
5	Difficultés de recrutement	14 %	- 3 ↘

*Total supérieur à 100 % du fait des réponses multiples*

*Les prix d'achat restent la préoccupation majeure des chefs d'entreprise avec près d'un sur deux concerné. Citées par 28 % des professionnels, les difficultés de trésorerie se classent en seconde position, gagnant ainsi une place. Les carnets de commandes et les contraintes réglementaires et environnementales, qui font leur entrée ce trimestre, sont ex-aequo, mentionnées par 16 % des professionnels. Enfin, les difficultés de recrutement rétrogradent à la 5<sup>ème</sup> place, évoquées par 14 % des répondants.*