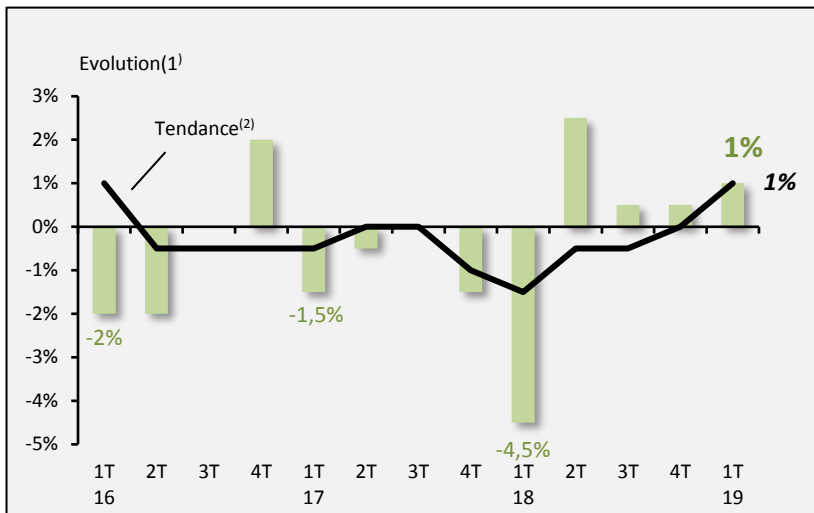


Evolution du chiffre d'affaires

Bonne orientation

Au global



Tendance annuelle

+ 1 %

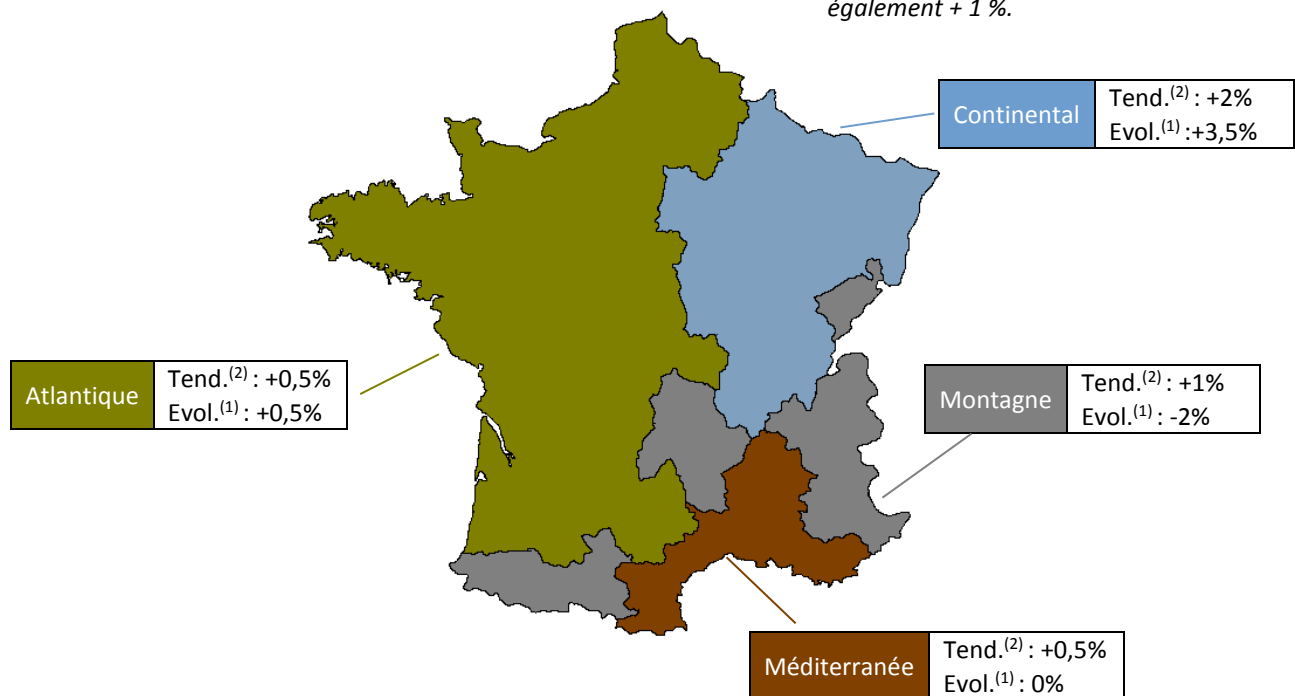
Evolution 1T19/1T18

+ 1 %

L'activité des entrepreneurs de travaux forestiers reste positive sur les trois premiers mois de l'année : + 1 % comparé à la même période de l'année précédente. Cette hausse est toutefois à relativiser compte tenu des très mauvais résultats enregistrés un an auparavant (- 4,5 %).

Sur les douze derniers mois, le rythme de progression s'amplifie pour atteindre également + 1 %.

Selon les régions



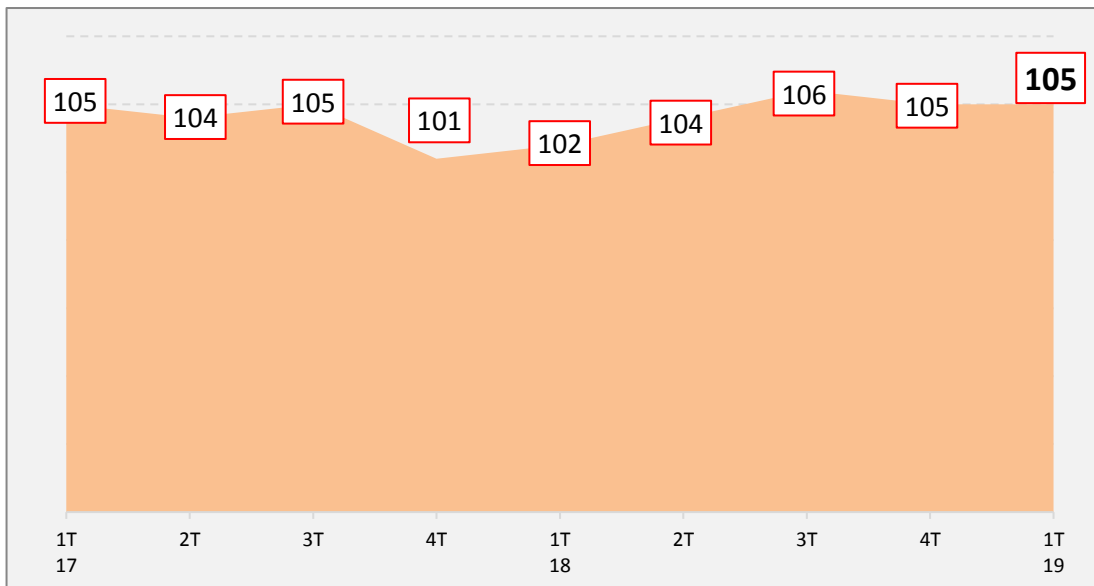
Les régions présentent ce trimestre des évolutions différenciées. En effet, les régions Continental et Atlantique continuent d'afficher une croissance de leur chiffre d'affaires : sensible pour la première avec + 3,5 % à un d'intervalle, modérée pour la seconde avec + 0,5 %. L'activité est stable comparé au premier trimestre 2018 en Méditerranée, tandis qu'elle recule en Montagne (- 2 %). En année mobile, le chiffre d'affaires est désormais en progression pour l'ensemble des régions. La région Continental est désormais la plus dynamique (+ 2 %), suivie de la Montagne (+ 1 %). La hausse est plus réduite dans les régions Atlantique et Méditerranée (+ 0,5 % chacune).

⁽¹⁾ Evolution du trimestre par rapport au même trimestre de l'année précédente

⁽²⁾ Evolutions sur quatre trimestres cumulés

II. Opinion des professionnels ...

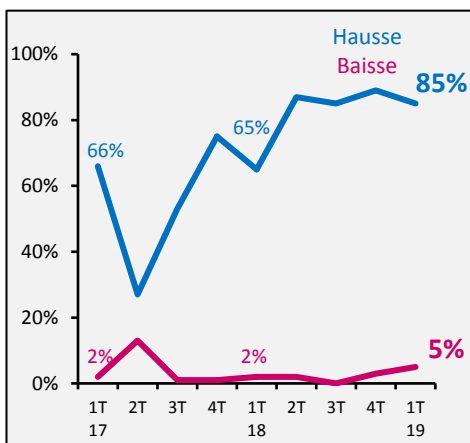
... sur la distance des chantiers les plus éloignés (en km)



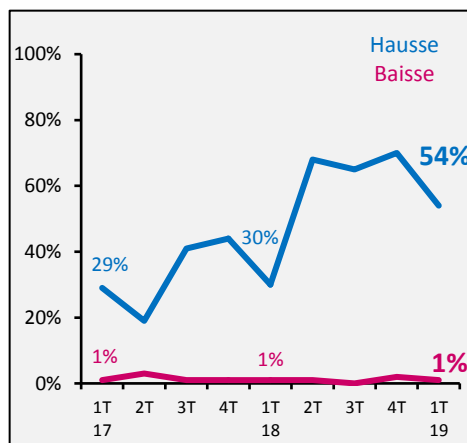
La distance des chantiers les plus éloignés reste identique à celle affichée fin 2018, soit 105 km.

... sur l'orientation des prix d'achat par rapport au trimestre précédent (en % d'entreprises)

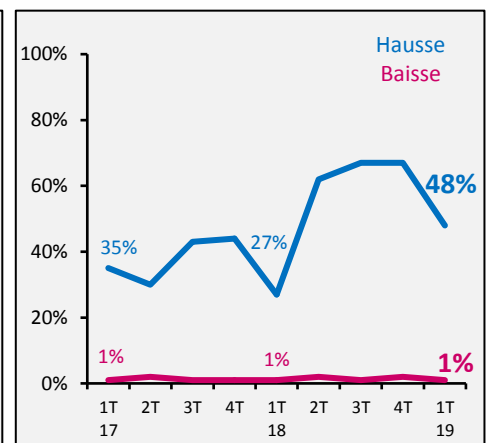
Carburant



Filtres et huiles



Pièces d'usure



Une tendance toujours haussière en ce qui concerne les prix d'achat du carburant, des filtres et huiles et des pièces d'usure avec la moitié et plus des professionnels constatant une augmentation des prix comparé au trimestre précédent. Une situation toujours plus marquée au niveau du prix des carburants avec 85 % des responsables concernés.

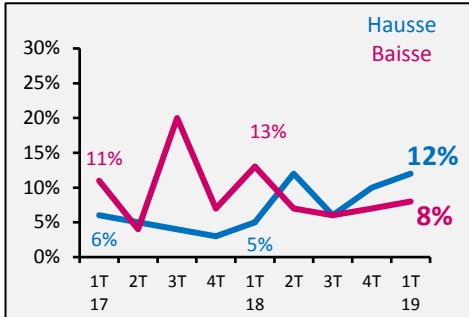
Aide à la lecture :

X% des responsables interrogés observent une hausse du prix d'achat par rapport au trimestre précédent
 Y% des responsables interrogés observent une baisse du prix d'achat par rapport au trimestre précédent

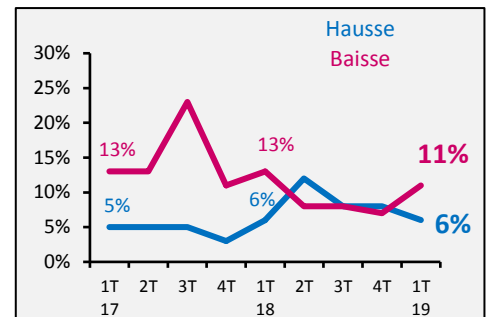
II. Opinion des professionnels ...

... sur l'orientation des tarifs des prestations par rapport au trimestre précédent

Feuillus bois d'œuvre

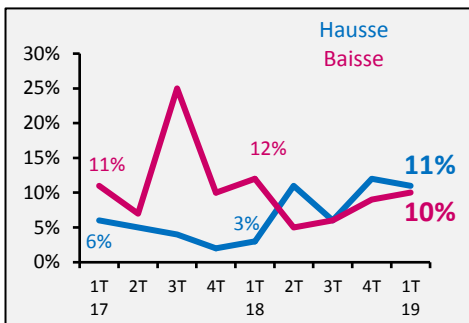


Résineux bois d'œuvre

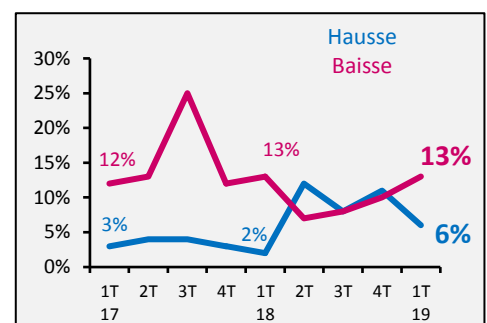


Une stabilité des tarifs des prestations qui concernent toujours 80 % et plus des chefs d'entreprise interrogés. Au niveau des résineux, les responsables faisant état d'une baisse de leurs tarifs sont désormais plus nombreux que ceux constatant une hausse.

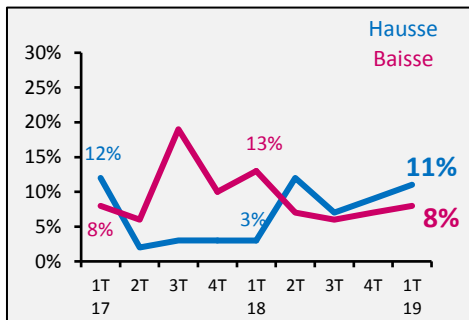
Feuillus bois d'énergie



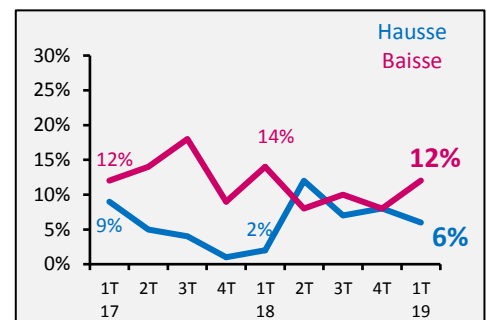
Résineux bois d'énergie



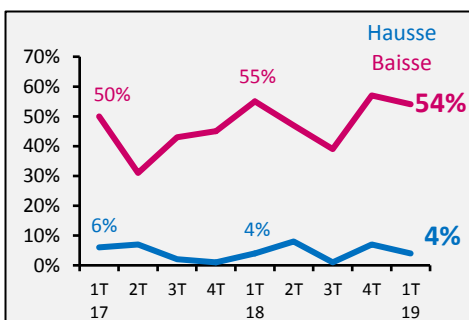
Feuillus bois d'industrie



Résineux bois d'industrie



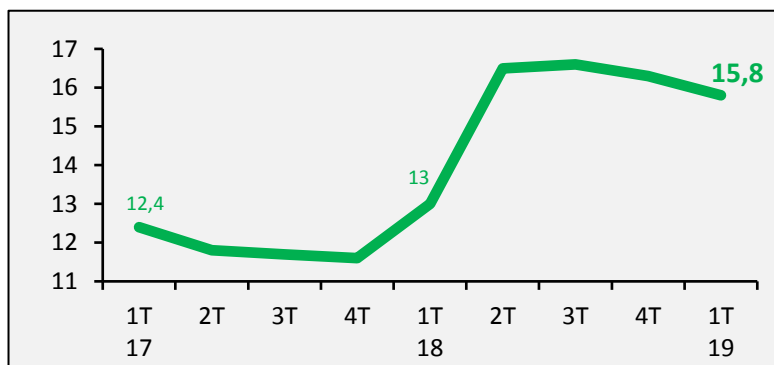
... sur l'orientation des marges par rapport au trimestre précédent



Les marges poursuivent leur détérioration comparée à la fin de l'année 2018, avec plus de la moitié des professionnels constatant une baisse contre 4 % seulement faisant état d'une hausse.

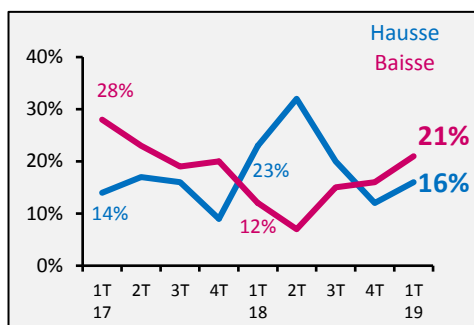
III. Carnets de commandes

Nombre de semaines de travail en commandes

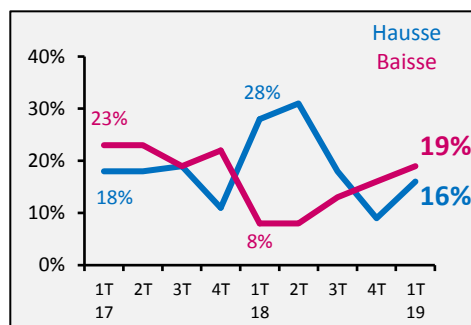


Les prises d'ordres se maintiennent à un haut niveau même si elles se réduisent quelque peu comparée au trimestre précédent. On compte ainsi 15,8 semaines de travail contre 16,3 pendant l'automne.

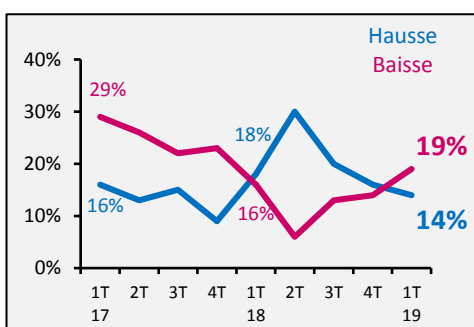
Feuillus bois d'œuvre



Résineux bois d'œuvre

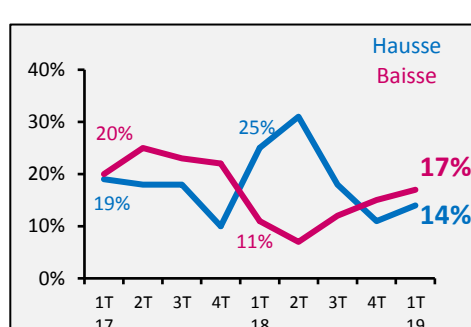


Feuillus bois d'énergie

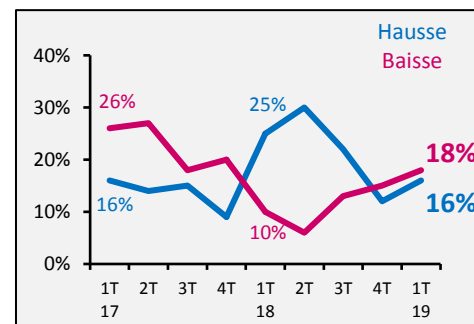


Une poursuite de la hausse du nombre de professionnels faisant état de carnets de commandes en baisse, quelles que soient les activités. Une stabilité des plans de charges qui concerne environ 65 % des responsables.

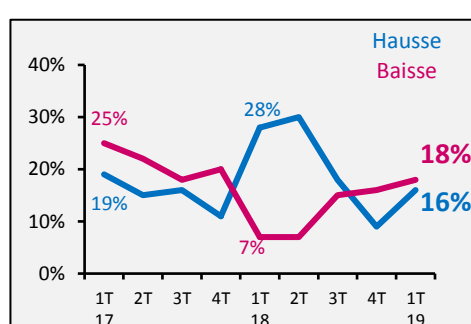
Résineux bois d'énergie



Feuillus bois d'industrie



Résineux bois d'industrie



TOP 5 des préoccupations des chefs d'entreprise

| Rang | Préoccupations | % d'entreprises | Evolution en places (à 3 mois d'intervalle) |
|------|---------------------------------------|-----------------|--|
| 1 | Prix d'achat | 37 % | + 1 ↗ |
| 2 | Difficultés de recrutement | 32 % | + 2 ↗ |
| 3 | Carnets de commandes | 15 % | = → |
| 4 | Problèmes liés aux délais de paiement | 14 % | + 1 ↗ |
| 5 | Difficultés de trésorerie | 13 % | - 4 ↘ |

Total supérieur à 100 % du fait des réponses multiples

Les prix d'achat sont désormais la préoccupation majeure des chefs d'entreprise avec un peu moins de 40 % d'entre eux qui les mettent en avant. Les difficultés de recrutement obtiennent la seconde position, évoquées par près d'un tiers des responsables. Les carnets de commandes se maintiennent en troisième place (15 %), ils sont suivis de près par les problèmes liés aux délais de paiement (14 %) et les difficultés de trésorerie (13 %), qui se retrouvent en queue de peloton, perdant ainsi 4 places.