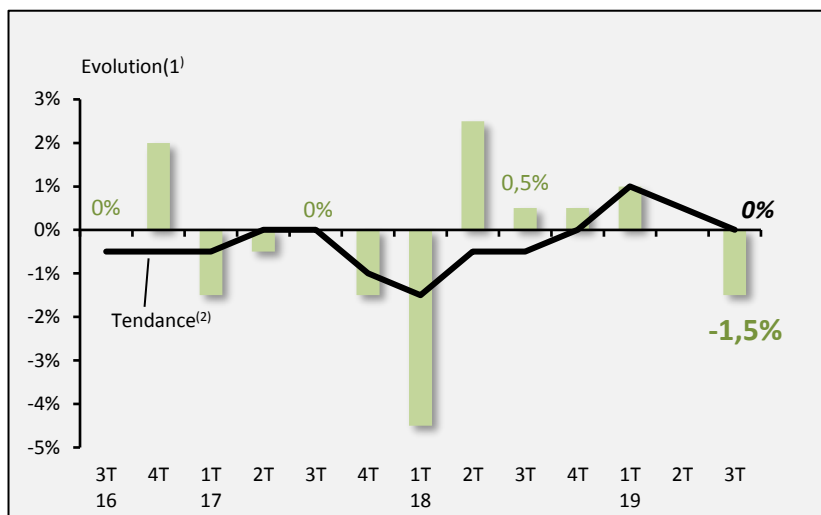


## I. Chiffre d'affaires

### Evolution du chiffre d'affaires

#### Recul

#### Au global



#### Tendance annuelle

0 %

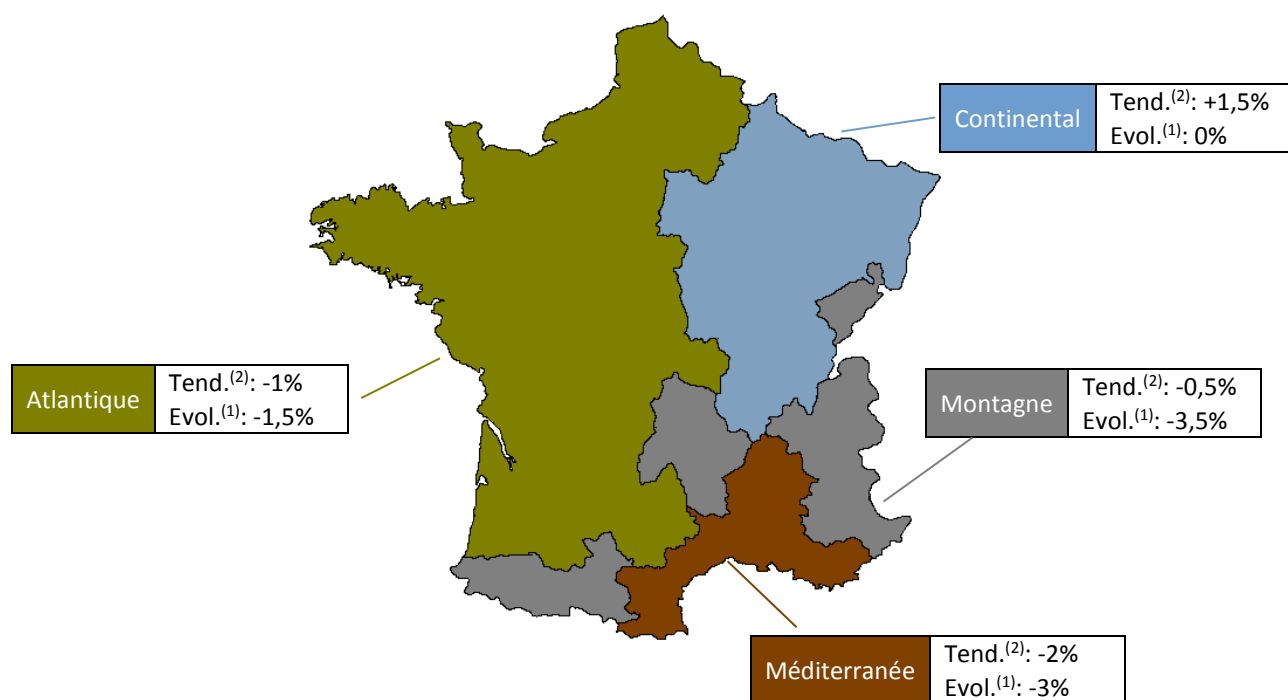
#### Evolution 3T19/3T18

-1,5 %

Atone au printemps, l'activité des entrepreneurs de travaux forestiers recule au cours de la saison estivale : - 1,5 % comparé à la même période de l'année précédente.

Sur douze mois glissants, le chiffre d'affaires est à l'équilibre.

#### Selon les régions



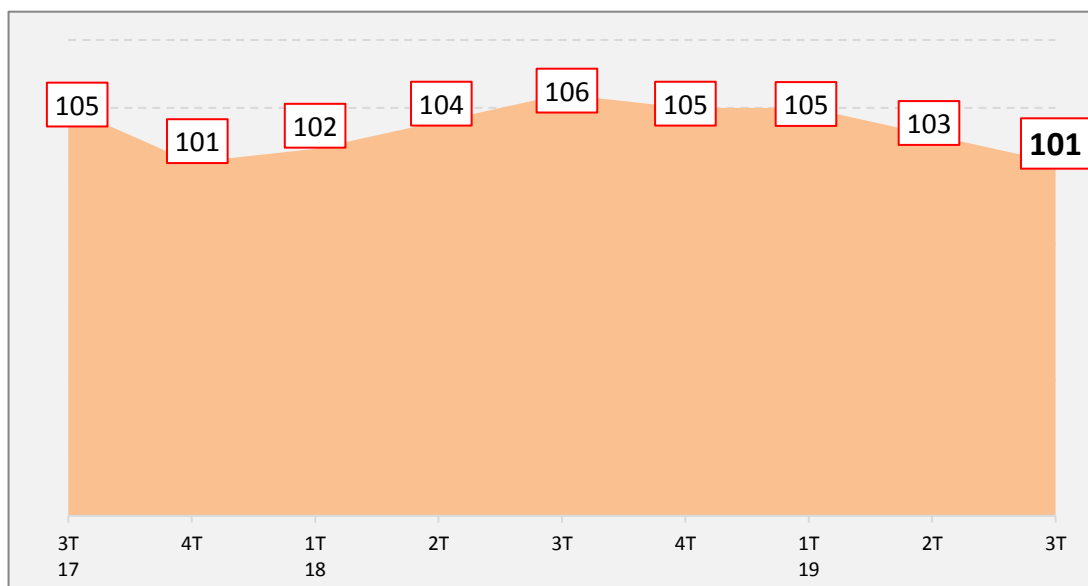
Selon les régions, les évolutions apparaissent toujours différenciées. L'activité se maintient à un an d'intervalle pour la région Continental tandis que la baisse est conforme au marché pour l'Atlantique (- 1,5 %). En revanche, le chiffre d'affaires recule sensiblement en Méditerranée (- 3 %) et en Montagne (- 3,5 %). De fait, la tendance annuelle se dégrade pour les régions Atlantique (- 1 %), Méditerranée (- 2 %) et Montagne (- 0,5 %). Seule la région Continental conserve une activité en croissance (+ 1,5 %).

(1) Evolution du trimestre par rapport au même trimestre de l'année précédente

(2) Evolutions sur quatre trimestres cumulés

## II. Opinion des professionnels ...

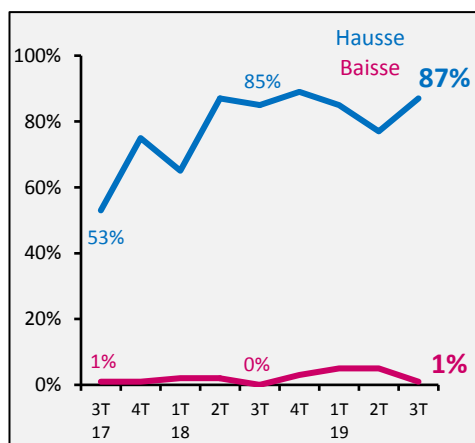
... sur la distance des chantiers les plus éloignés (en km)



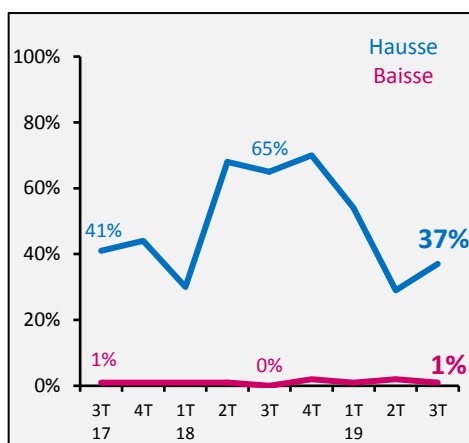
La distance des chantiers les plus éloignés continue de se réduire, s'établissant à 101 km au cours du 3<sup>ème</sup> trimestre.

... sur l'orientation des prix d'achat par rapport au trimestre précédent (en % d'entreprises)

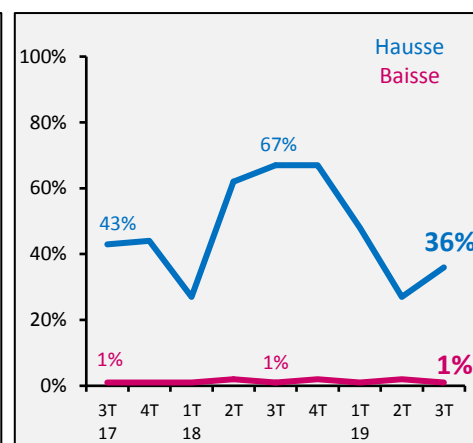
Carburant



Filtres et huiles



Pièces d'usure



Une poursuite de la hausse des prix des carburants avec 87 % des professionnels concernés. Une augmentation également du prix des filtres et huiles et des pièces d'usure mais toujours dans des proportions moins importantes : un peu moins de 40 % des responsables interrogés.

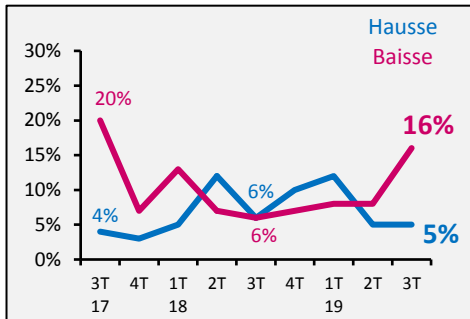
**Aide à la lecture :**

X% des responsables interrogés observent une **hausse** du prix d'achat par rapport au trimestre précédent  
 Y% des responsables interrogés observent une **baisse** du prix d'achat par rapport au trimestre précédent

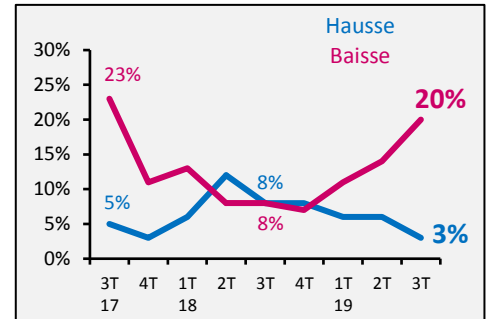
## II. Opinion des professionnels ...

### ... sur l'orientation des tarifs des prestations par rapport au trimestre précédent

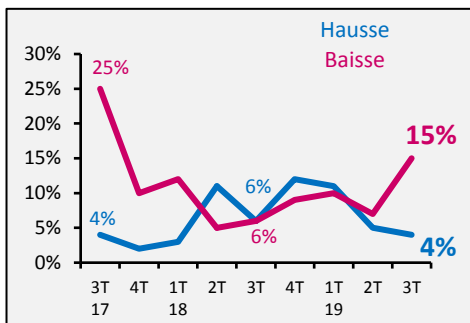
Feuillus bois d'œuvre



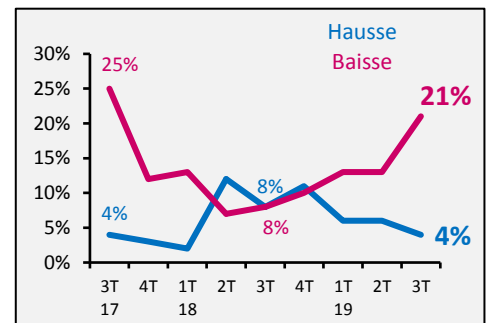
Résineux bois d'œuvre



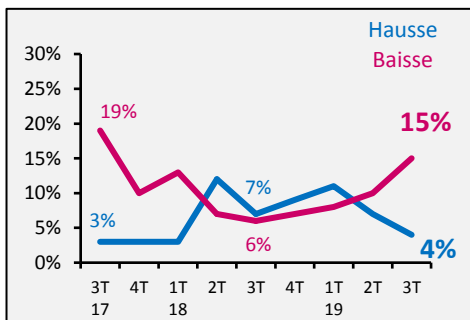
Feuillus bois d'énergie



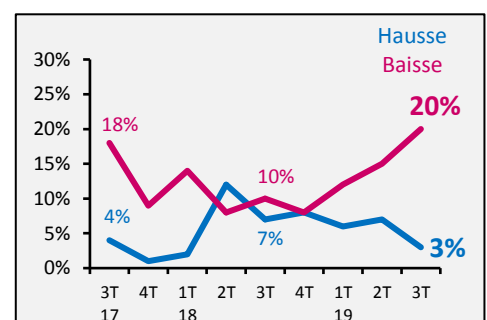
Résineux bois d'énergie



Feuillus bois d'industrie

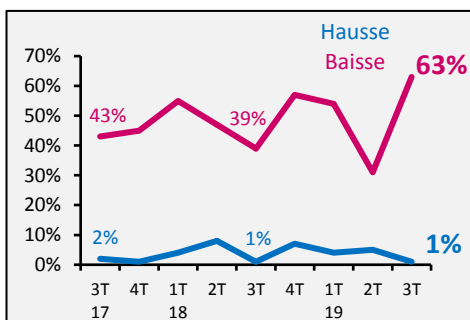


Résineux bois d'industrie



Une augmentation du nombre de professionnels faisant état d'une baisse des tarifs de leurs prestations comparé au trimestre précédent. Ils sont désormais environ 15 % à constater une diminution des tarifs en ce qui concerne les feuillus, soit le double d'il y a trois mois. Des responsables encore plus nombreux à faire état d'une réduction des tarifs au niveau des résineux (environ 20 %).

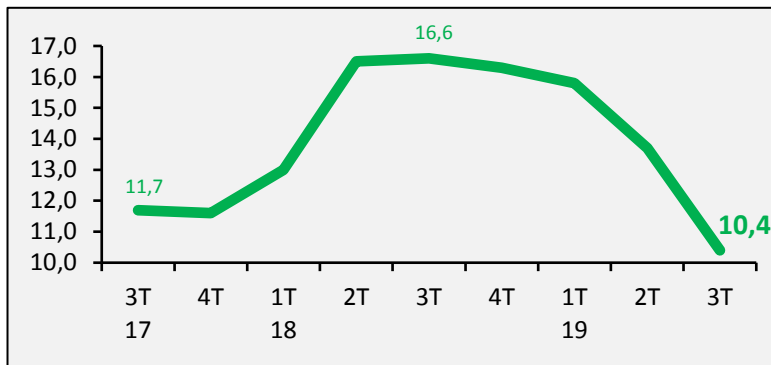
### ... sur l'orientation des marges Par rapport au trimestre précédent



Nouvelle dégradation des marges au cours de l'été avec plus de 60 % des professionnels concernés contre 1 % seulement constatant une amélioration.

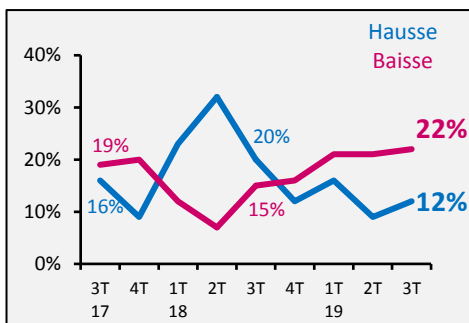
## III. Carnets de commandes

### Nombre de semaines de travail en commandes

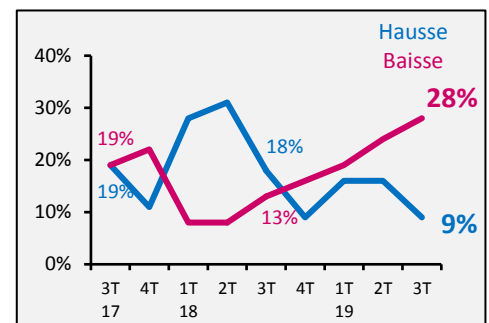


Les carnets de commandes continuent de se réduire sur les mois de juillet, août et septembre, totalisant ainsi 10,4 semaines de travail contre 13,7 au printemps.

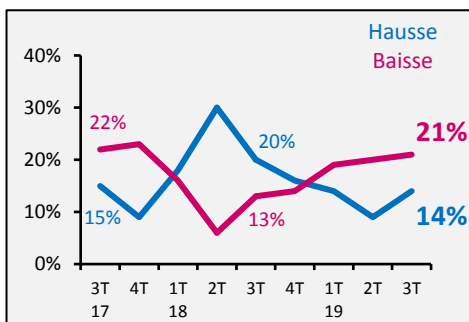
### Feuillus bois d'œuvre



### Résineux bois d'œuvre

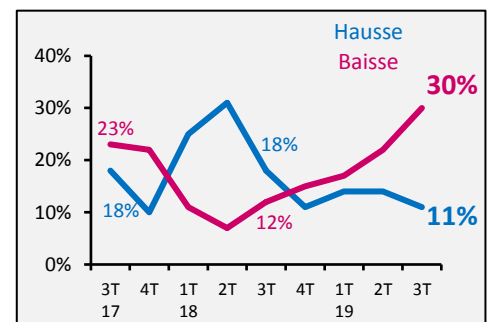


### Feuillus bois d'énergie

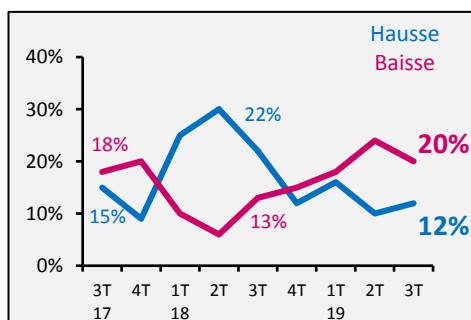


Des professionnels de plus en plus nombreux à faire état d'une contraction de leurs carnets de commandes, en particulier pour les résineux ; entre 25 % et 30 % d'entre eux ; autour de 20 % pour les feuillus. Des plans de charges qui restent toutefois stables pour 60 % et plus des chefs d'entreprise interrogés.

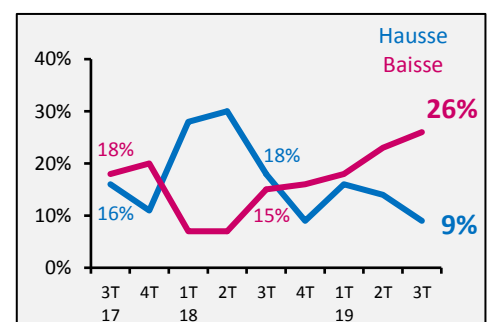
### Résineux bois d'énergie








### Feuillus bois d'industrie



### Résineux bois d'industrie



### TOP 5 des préoccupations des chefs d'entreprise

Rang	Préoccupations	% d'entreprises	Evolution en places (à 3 mois d'intervalle)
1	Pérennité de l'entreprise à court terme	29 %	+ 3 
2	Contraintes réglementaires et environnementales	19 %	Entrée 
3	Difficultés de recrutement	18 %	= 
4	Carnets de commandes	17 %	+ 1 
5	Difficultés de trésorerie	14 %	- 3 

Total supérieur à 100 % du fait des réponses multiples

La pérennité de l'entreprise à court terme est désormais la première préoccupation des chefs d'entreprise (29 % d'entre eux). Les contraintes réglementaires et environnementales font une entrée remarquée à la 2<sup>ème</sup> place du classement (19 %). Les difficultés de recrutement et les carnets de commandes les suivent de près, évoqués respectivement par 18 % et 17 % des répondants. Les difficultés de trésorerie ferment la marche, mentionnées par 14 % des responsables.