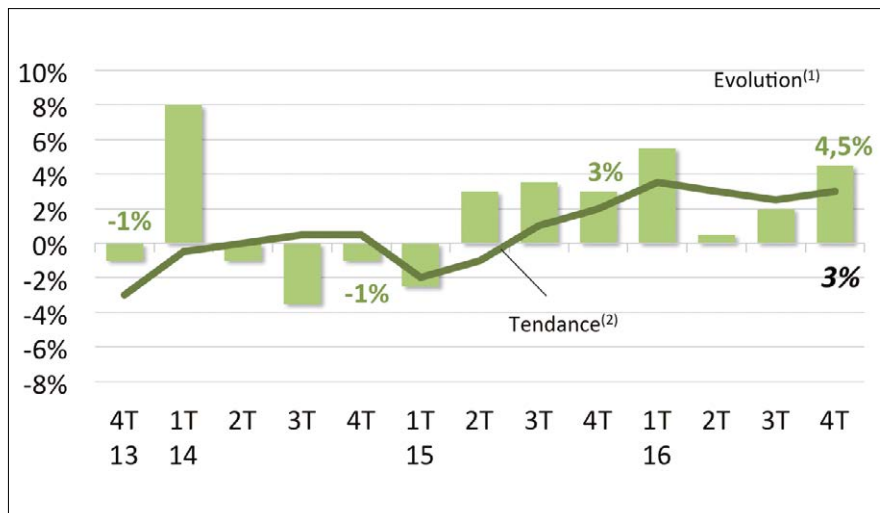


FABRICATION DE PARQUETS MASSIFS

I. CHIFFRE D'AFFAIRES

Évolution du chiffre d'affaires

Au global

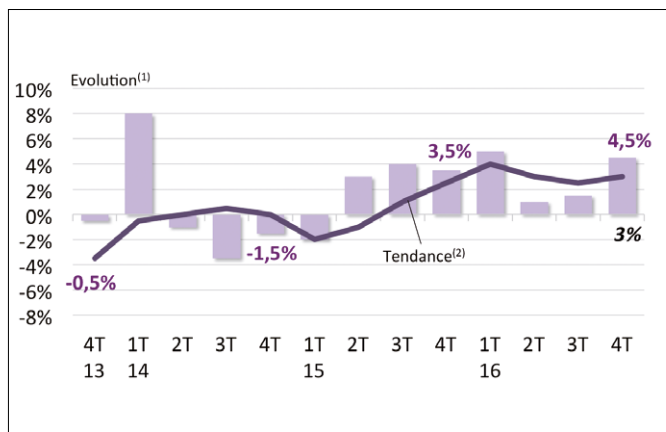


PROGRESSION SENSIBLE

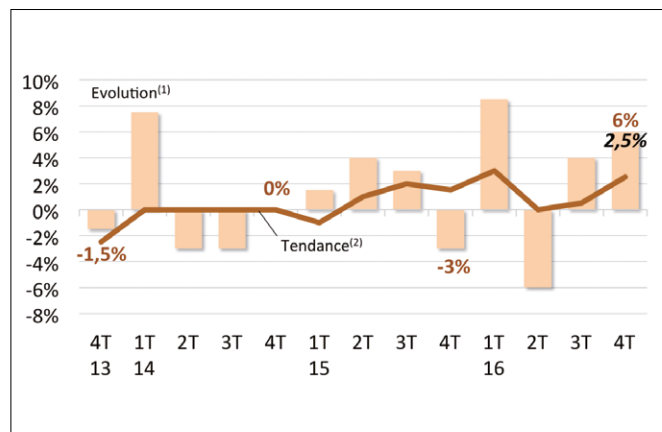
Tendance annuelle : +3%
Évolution 4T16/4T15 : +4,5%

La hausse de l'activité des fabricants de parquets massifs, observée pendant l'été, s'accélère sur les trois derniers mois de l'année pour atteindre + 4,5% comparé à la même période de l'année précédente. De fait, le rythme annuel de progression se renforce pour s'établir à + 3% sur l'ensemble de l'année 2016.

En France

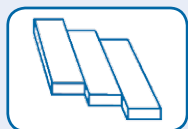


À l'export



Une nette augmentation de l'activité en France (+ 4,5%). Une hausse encore plus soutenue à l'export (+ 6%).

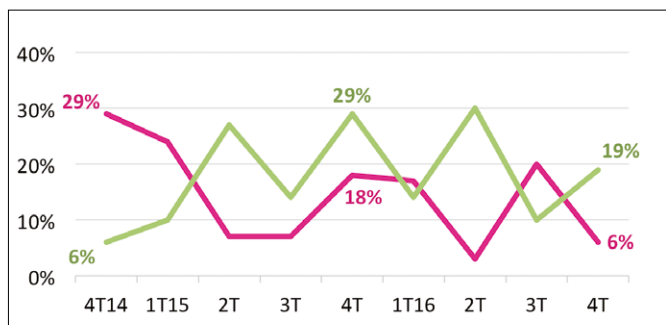
(1) Évolution du trimestre par rapport au même trimestre de l'année précédente
(2) Évolutions sur quatre trimestres cumulés



FABRICATION DE PARQUETS MASSIFS

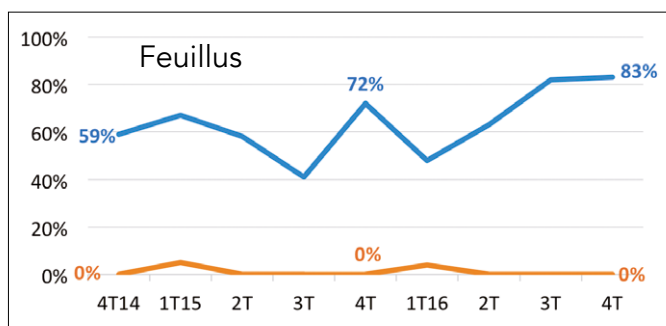
II. OPINIONS DES PROFESSIONNELS...

... sur le niveau des stocks



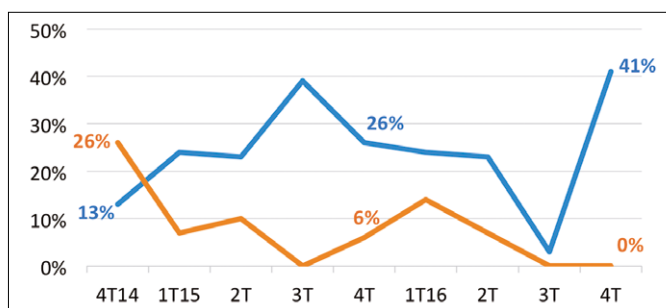
Un niveau de stocks conforme à la normale pour les trois quarts des professionnels. À l'inverse du trimestre précédent, des intervenants désormais plus nombreux à faire état d'un niveau de stocks inférieur à la normale plutôt qu'inférieur.

... sur l'orientation des prix d'achat par rapport au trimestre précédent



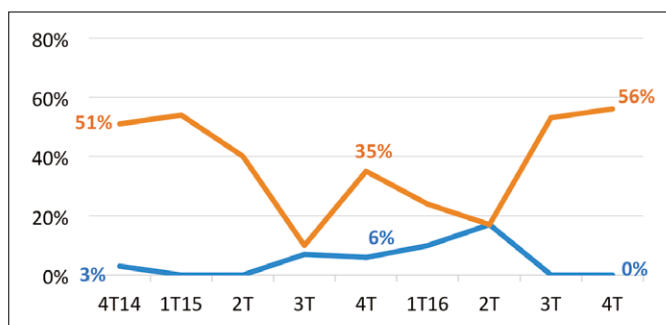
Une poursuite de l'augmentation des prix d'achat des feuillus.

... sur l'orientation des prix de vente par rapport au trimestre précédent

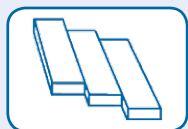


Une tendance également à la hausse pour les prix de vente.

... sur l'orientation des marges par rapport au trimestre précédent



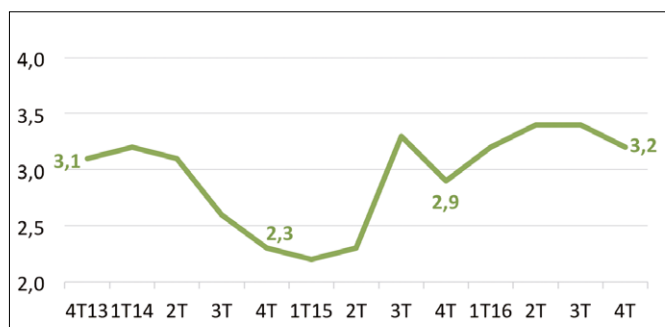
Une dégradation des marges qui se poursuit pour plus de la moitié des professionnels, soit un nombre encore supérieur au troisième trimestre.



FABRICATION DE PARQUETS MASSIFS

III. CARNETS DE COMMANDES

Nombre de semaines de travail en commandes



Des carnets de commandes qui se tassent un peu, totalisant 3,2 semaines de travail contre 3,4 il y a trois mois.

En France



À l'export



Une réduction des prises d'ordres aussi bien en France qu'à l'export.

IV. PRÉOCCUPATIONS DU MOMENT

TOP 5 des préoccupations des chefs d'entreprise

RANG	PRÉOCCUPATIONS	% D'ENTREPRISES	ÉVOLUTION EN PLACES (À 3 MOIS D'INTERVALLE)	
1	Approvisionnement	75%	+ 2	↗
2	Prix d'achat	43%	- 1	↘
3	Carnets de commandes	43%	- 1	↘
4	Contraintes réglementaires et environnementales	21%	+ 1	↗
5	Problèmes au niveau des délais de paiement	7%	- 1	↘

Total supérieur à 100% du fait des réponses multiples

L'approvisionnement constitue désormais la préoccupation majeure des responsables (75%). Suivent ex aequo, les prix d'achat et les carnets de commandes, évoqués par 43% des intervenants. Les contraintes réglementaires et environnementales gagnent une place, alors que les problèmes liés aux délais de paiement rétrogradent à la cinquième.