

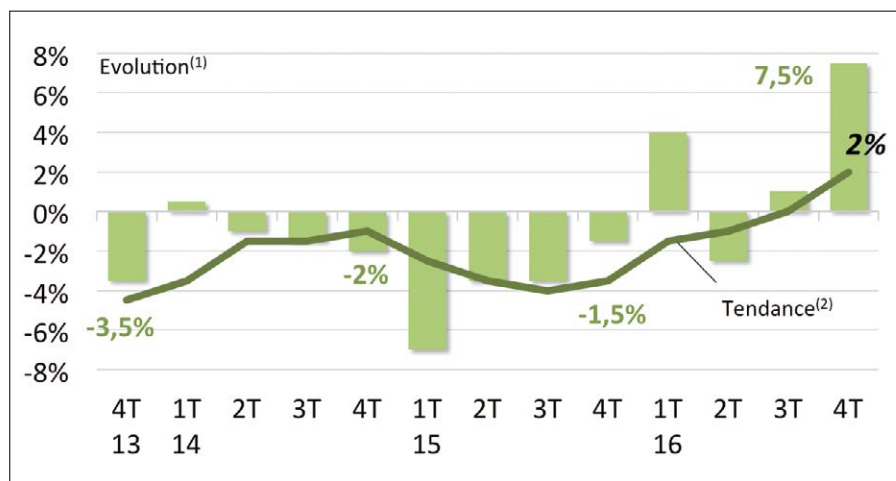


FABRICATION DE CHARPENTES ET AUTRES MENUISERIES

I. CHIFFRE D'AFFAIRES

Évolution du chiffre d'affaires

Au global



FORTE HAUSSE

Tendance annuelle : +2%
Évolution 4T16/4T15 : +7,5%

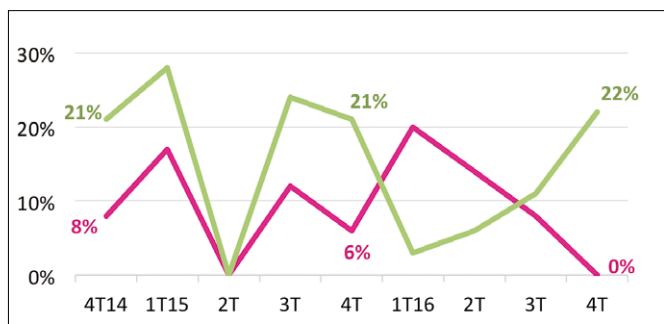
Limitée à + 1% au cours de l'été, la progression de l'activité des fabricants de charpentes et autres menuiseries fait un bond au cours du quatrième trimestre 2016 : + 7,5% à un an d'intervalle. Cette forte hausse permet à la tendance annuelle de redevenir positive : + 2% en 2016 comparée à 2015.



FABRICATION DE CHARPENTES ET AUTRES MENUISERIES

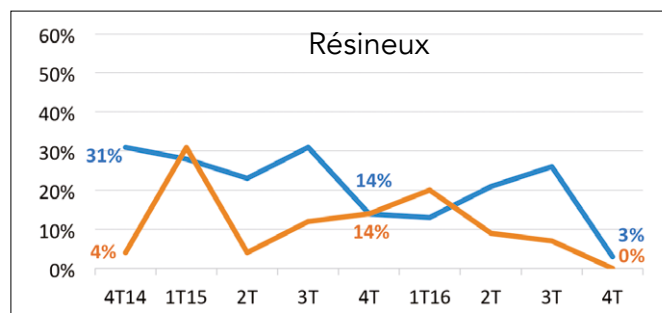
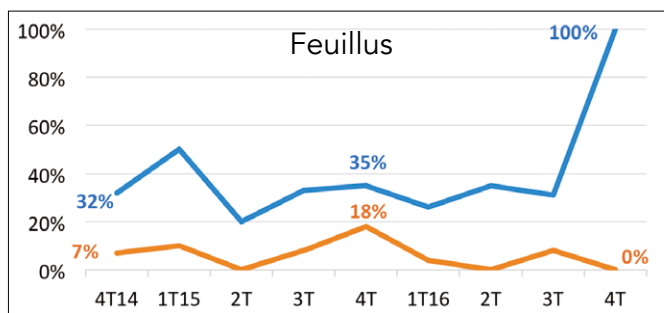
II. OPINIONS DES PROFESSIONNELS...

... sur le niveau des stocks



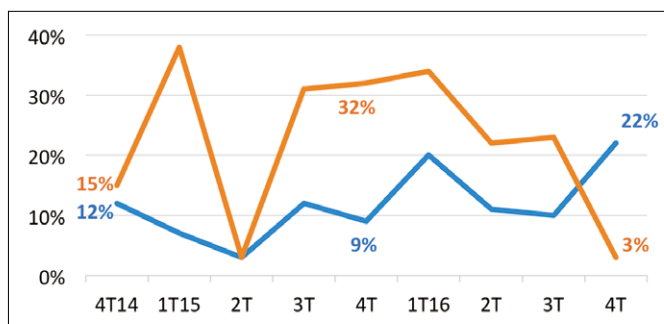
Des chefs d'entreprise deux fois plus nombreux qu'au trimestre précédent à faire état d'un niveau des stocks inférieur à la normale. Des stocks conformes à la normale pour plus de 75 % des professionnels.

... sur l'orientation des prix d'achat par rapport au trimestre précédent



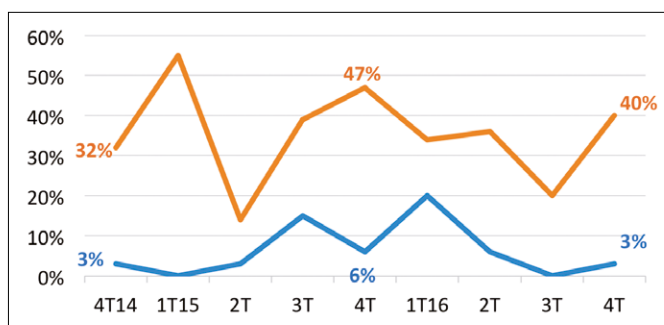
Des prix d'achat des feuillus en hausse pour la totalité des intervenants. En revanche, des prix stables pour les résineux.

... sur l'orientation des prix de vente par rapport au trimestre précédent



Des prix de vente stables comparés au trimestre précédent pour les trois quarts des responsables interrogés. Des professionnels désormais plus nombreux à constater des prix de vente en hausse plutôt qu'en baisse.

... sur l'orientation des marges par rapport au trimestre précédent



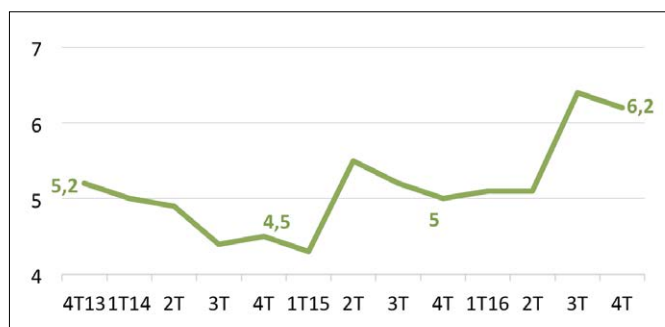
Un nombre croissant de chefs d'entreprise faisant état d'une détérioration de leurs marges : 40 % contre 20 % au troisième trimestre.



FABRICATION DE CHARPENTES ET AUTRES MENUISERIES

III. CARNETS DE COMMANDES

Nombre de semaines de travail en commandes



Une fin d'année qui s'annonce favorable avec des carnets de commandes qui augmentent fortement, passant de 5,1 semaines de travail il y a trois mois à 6,4 actuellement.

IV. PRÉOCCUPATIONS DU MOMENT

TOP 5 des préoccupations des chefs d'entreprise

RANG	PRÉOCCUPATIONS	% D'ENTREPRISES	ÉVOLUTION EN PLACES (À 3 MOIS D'INTERVALLE)	
1	Prix d'achat	53%	+3	↗
2	Contraintes réglementaires et environnementales	40%	+2	↗
3	Carnets de commandes	27%	-2	↘
4	Difficultés de recrutement	7%	-2	↘
5	Problèmes au niveau des délais de paiement	7%	=	→

Total supérieur à 100% du fait des réponses multiples

Les prix d'achat se hissent à la première place du classement, préoccupant ainsi plus de la moitié des responsables interrogés. Les contraintes réglementaires et environnementales progressent également. Elles sont désormais citées par 40% des professionnels contre moitié moins il y a trois mois. À l'inverse, les carnets de commandes rétrogradent à la troisième place (27%). Suivent les difficultés de recrutement et les problèmes au niveau des délais de paiement (7% chacun).