

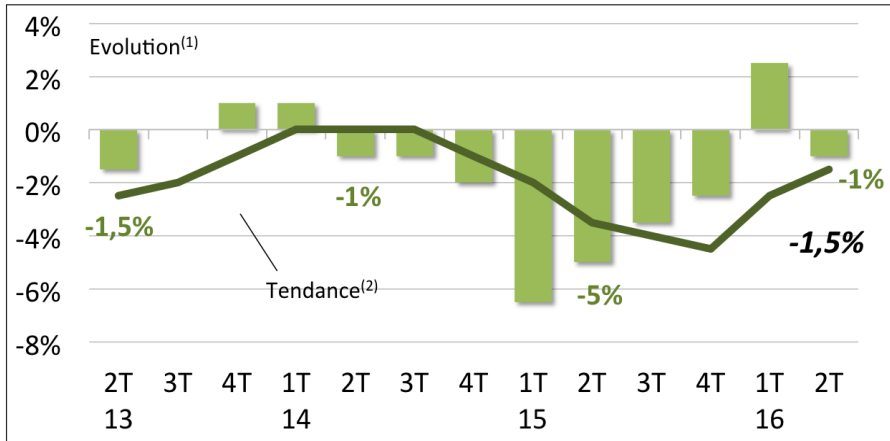


# EXPLOITATION-SCIÉRIE À DOMINANTE RÉSINEUX

## I. CHIFFRE D'AFFAIRES

### Évolution du chiffre d'affaires

Au global

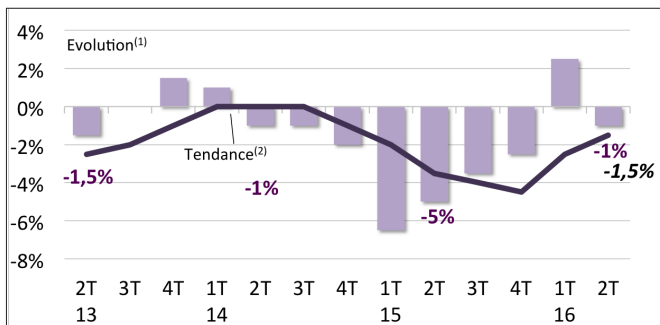


### UNE EMBELLIE DE COURTE DURÉE

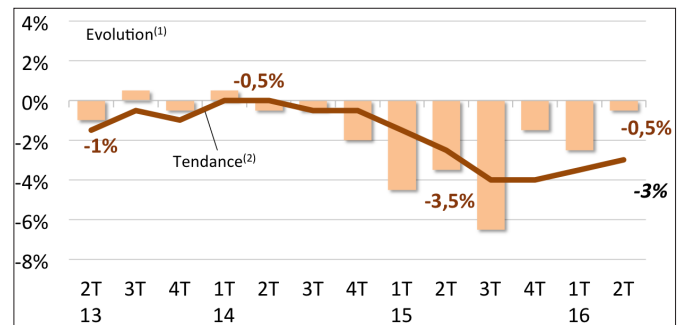
Tendance annuelle : - 1,5 %  
Évolution 2T16/2T15 : -1 %

Bien orientée sur les trois premiers mois de l'année 2016, l'activité exploitation-scièrie à dominante résineux repart à la baisse au cours du 2e trimestre : - 1 %, comparé au 2e trimestre 2015. Malgré tout, le rythme annuel d'évolution continue de se raffermir, s'établissant désormais à - 1,5 %.

En France



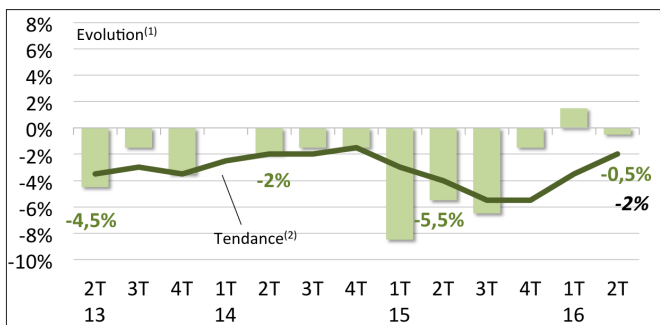
À l'export



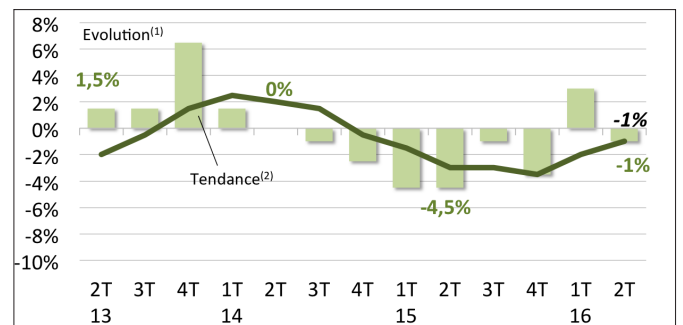
Un recul du chiffre d'affaires un peu plus marqué dans l'Hexagone : - 1 %, contre - 0,5 % à l'export.

### Évolution\* du chiffre d'affaires selon la taille des entreprises

Entreprises de moins de 20 salariés



Entreprises de 20 salariés et plus



Une contraction de l'activité un peu plus limitée pour les entreprises les plus petites : - 0,5 %, contre - 1 % pour celles de 20 salariés et plus.

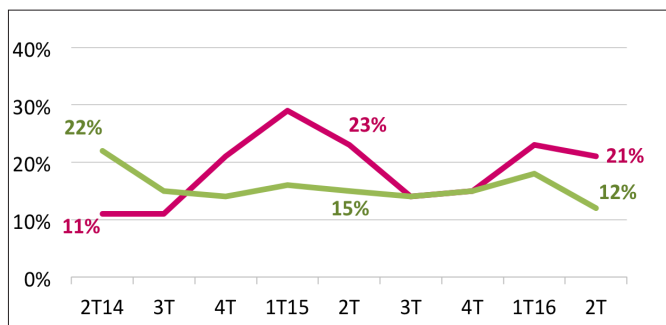
(1) Evolution du trimestre par rapport au même trimestre de l'année précédente  
(2) Evolutions sur quatre trimestres cumulés



# EXPLOITATION-SCIÉRIE À DOMINANTE RÉSINEUX

## II. OPINIONS DES PROFESSIONNELS...

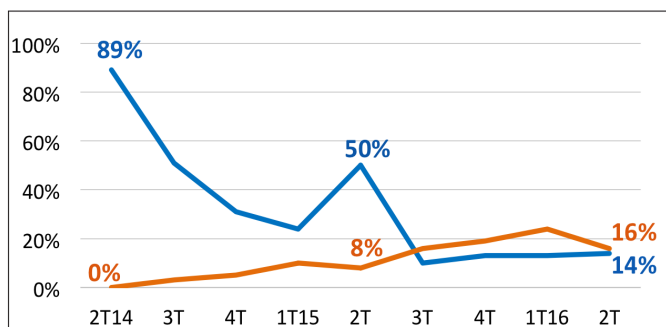
... sur le niveau des stocks



Les stocks sont conformes à la normale pour les deux tiers des intervenants.

Légère baisse du nombre de responsables constatant un niveau de stocks inférieur à la normale : 12 %, contre 18 %, trois mois plus tôt.

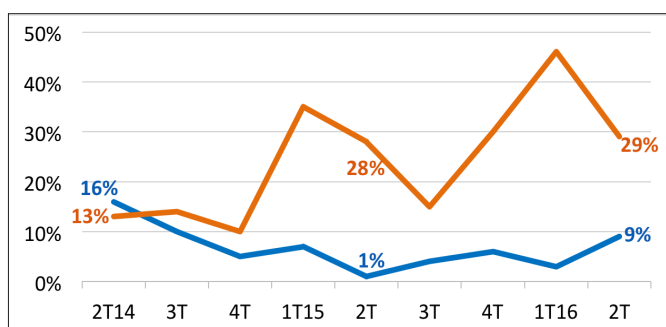
... sur l'orientation des prix d'achat par rapport au trimestre précédent



Des prix d'achat qui restent stables, comparé au trimestre précédent pour 70 % des responsables interrogés.

Des professionnels constatant une hausse des prix d'achat presque aussi nombreux que ceux constatant une baisse.

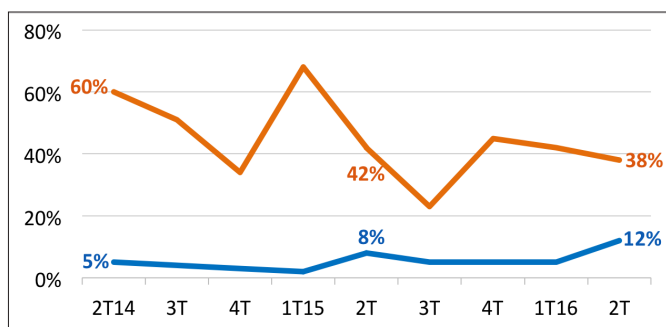
... sur l'orientation des prix de vente par rapport au trimestre précédent



Une nette réduction du nombre d'intervenants faisant état d'une baisse des prix de vente ce trimestre : 29 %, contre 46 %, trois mois plus tôt.

Des prix de vente stables pour plus de 60 % des professionnels.

... sur l'orientation des marges par rapport au trimestre précédent



Une dégradation des marges qui touche encore près de deux responsables sur cinq.

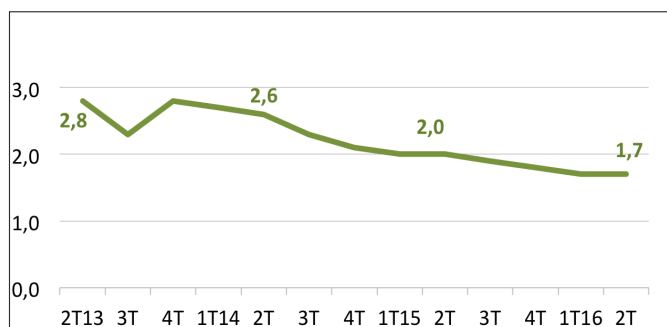
Un nombre de professionnels faisant état d'une progression de leurs marges qui évolue favorablement, mais reste limitée (12 %).



# EXPLOITATION-SCIERIE À DOMINANTE RÉSINEUX

## III. CARNETS DE COMMANDES

Nombre de semaines de travail en commandes



Avec 1,7 semaine de travail, les carnets de commandes restent stables, comparé au printemps.

En France



À l'export



Une stabilité des plans de charge en France, une réduction à l'export.

## IV. PRÉOCCUPATIONS DU MOMENT

TOP 5 des préoccupations des chefs d'entreprise

RANG	PRÉOCCUPATIONS	% D'ENTREPRISES	ÉVOLUTION EN PLACES (À 3 MOIS D'INTERVALLE)	
1	Carnets de commandes	46 %	=	→
2	Prix d'achat	21 %	+1	↗
3	Approvisionnement	20 %	Entrée	↗
4	Difficultés de trésorerie	18 %	-2	↘
5	Difficultés de recrutement	5 %	=	→

Total supérieur à 100% du fait des réponses multiples

Comme en début d'année, les carnets de commandes se maintiennent en haut du classement des préoccupations des chefs d'entreprise, évoqués par près de la moitié d'entre eux. Les prix d'achat et l'approvisionnement inquiètent un cinquième des répondants. Les difficultés de trésorerie viennent ensuite, citées par 18 % des intervenants. Enfin, les difficultés de recrutement restent en fin de classement (5 %).