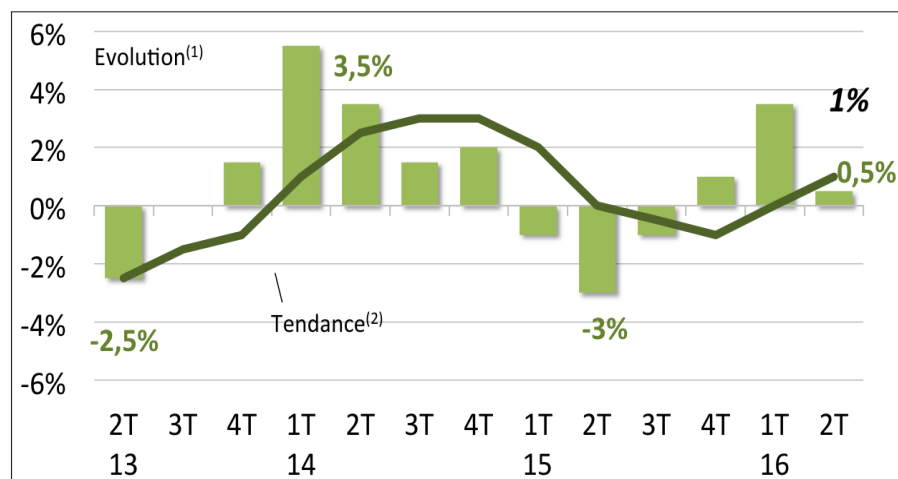


# FABRICATION ET RECONDITIONNEMENT DE PALETTES BOIS

## I. CHIFFRE D'AFFAIRES

Évolution du chiffre d'affaires

Au global




### HAUSSE LIMITÉE

Tendance annuelle : + 1 %  
Évolution 2T16/2T15 : + 0,5 %

Après avoir progressé sensiblement en début d'année, l'activité de fabrication et de reconditionnement de palettes bois augmente plus modérément sur les mois d'avril, de mai et juin 2016, comparé aux mêmes mois un an plus tôt : + 0,5 %.

Sur les douze derniers mois, le rythme d'évolution redevient positif (+ 1 %).

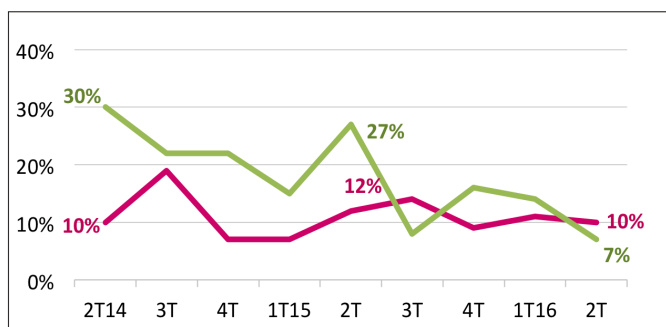
(1) Évolution du trimestre par rapport au même trimestre de l'année précédente  
(2) Évolutions sur quatre trimestres cumulés



# FABRICATION ET RECONDITIONNEMENT DE PALETTES BOIS

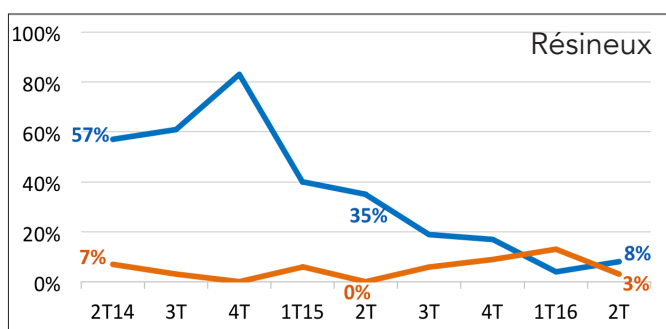
## II. OPINIONS DES PROFESSIONNELS...

... sur le niveau des stocks



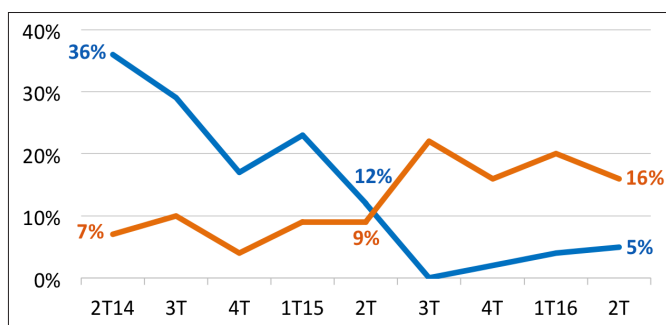
La quasi-totalité des responsables font état d'un niveau de stocks conforme à la normale (83 % d'entre eux).

... sur l'orientation des prix d'achat par rapport au trimestre précédent



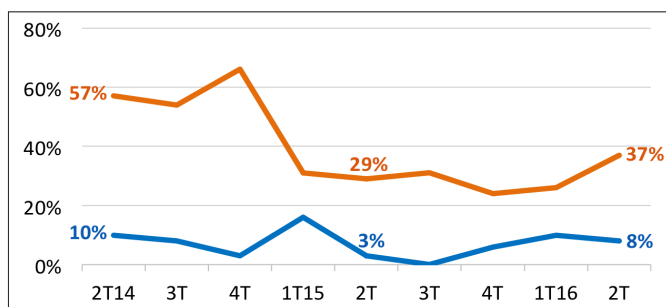
Stabilité des prix d'achat pour près de 90 % des responsables interrogés.

... sur l'orientation des prix de vente par rapport au trimestre précédent




Des prix de vente également stables pour la très grande majorité des chefs d'entreprise (79 %).

... sur l'orientation des marges par rapport au trimestre précédent



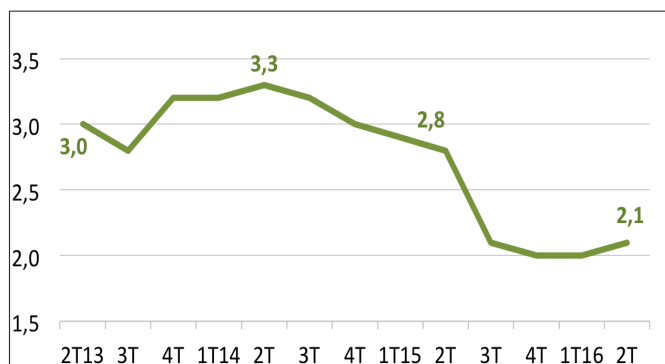
Une augmentation du nombre de professionnels constatant une réduction de leurs marges : 37 %, contre 26 % au trimestre précédent..



# FABRICATION ET RECONDITIONNEMENT DE PALETTES BOIS

## III. CARNETS DE COMMANDES

Nombre de semaines de travail en commandes



Des prises d'ordres qui restent proches de celles enregistrées pendant l'hiver, représentant 2,1 semaines de travail, contre 2, trois mois plus tôt.

## IV. PRÉOCCUPATIONS DU MOMENT

TOP 5 des préoccupations des chefs d'entreprise

RANG	PRÉOCCUPATIONS	% D'ENTREPRISES	ÉVOLUTION EN PLACES (À 3 MOIS D'INTERVALLE)	
1	Carnets de commandes	30 %	=	→
2	Difficultés de recrutement	24 %	+1	↗
3	Prix d'achat	19 %	Entrée	↗
4	Approvisionnement	16 %	- 2	↘
5	Difficultés de trésorerie	14 %	- 1	↘

Total supérieur à 100% du fait des réponses multiples

Les carnets de commandes se maintiennent en haut du classement, cités par 30 % des chefs d'entreprise interrogés. Viennent ensuite les difficultés de recrutement (24 %) suivies des prix d'achat qui font leur apparition dans le classement, mentionnés par près de 20 % des responsables. L'approvisionnement et les difficultés de trésorerie perdent du terrain, évoqués par environ 15 % des répondants.