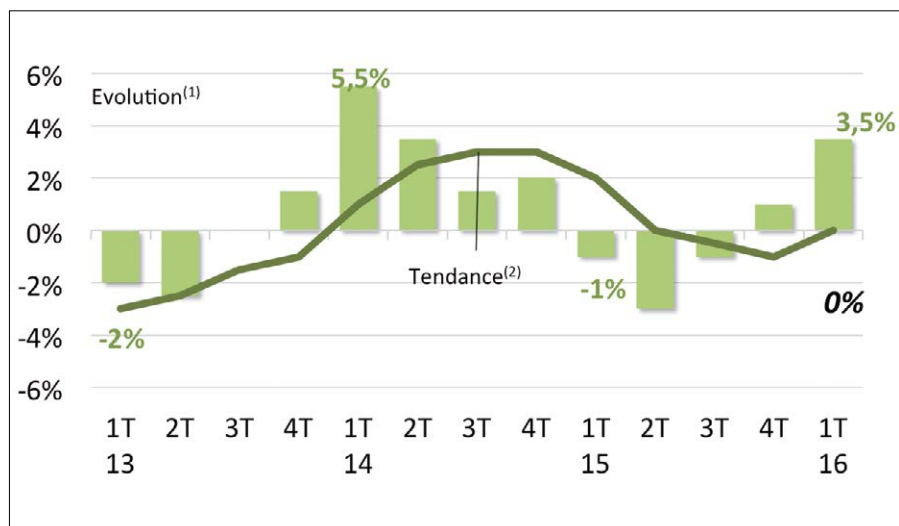


FABRICATION ET RECONDITIONNEMENT DE PALETTES BOIS

I. CHIFFRE D'AFFAIRES

Évolution du chiffre d'affaires

Au global




CONFIRMATION DE LA REPRISE

Tendance annuelle : 0%
Évolution 1T16/1T15 : +3,5%

Bien orientée sur la fin de l'année 2015, l'activité de fabrication et de reconditionnement de palettes bois augmente plus sensiblement sur les mois de janvier, février et mars 2016. Le chiffre d'affaires s'établit ainsi en hausse de 3,5% à un an d'intervalle. En conséquence, la tendance annuelle atteint le point d'équilibre.

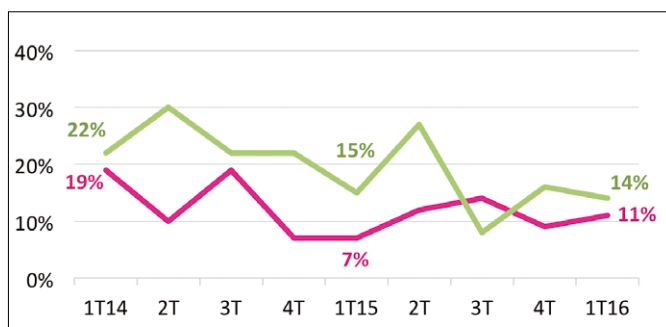
(1) Evolution du trimestre par rapport au même trimestre de l'année précédente
(2) Evolutions sur quatre trimestres cumulés



FABRICATION ET RECONDITIONNEMENT DE PALETTES BOIS

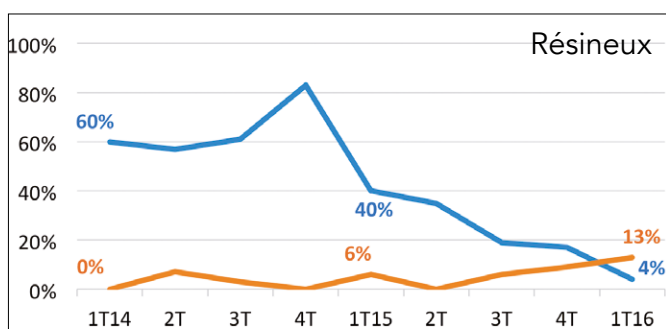
II. OPINIONS DES PROFESSIONNELS...

... sur le niveau des stocks



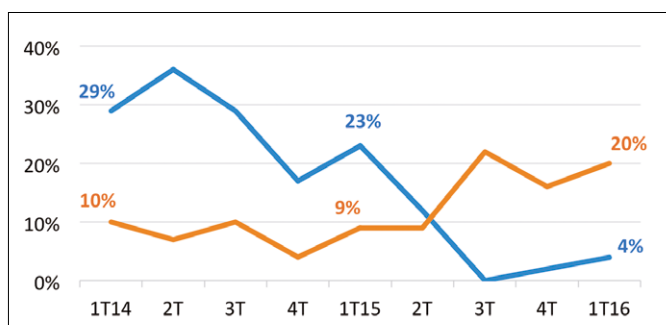
Un niveau de stocks toujours conforme à la normale pour les trois quarts des professionnels.

... sur l'orientation des prix d'achat par rapport au trimestre précédent



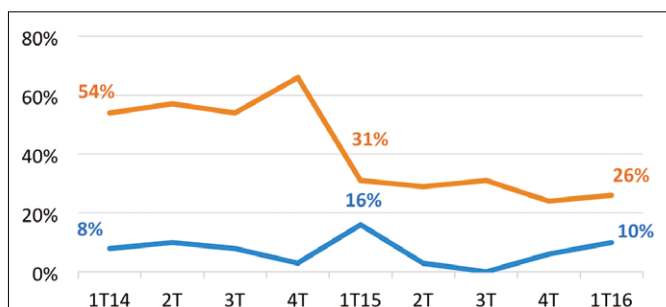
Des prix d'achat stables pour plus de huit intervenants sur dix.
Des responsables faisant état d'une baisse des prix de vente désormais plus nombreux que ceux constatant une hausse.

... sur l'orientation des prix de vente par rapport au trimestre précédent




Une stabilité des prix de vente qui concerne plus des trois quarts des chefs d'entreprise interrogés.

... sur l'orientation des marges par rapport au trimestre précédent



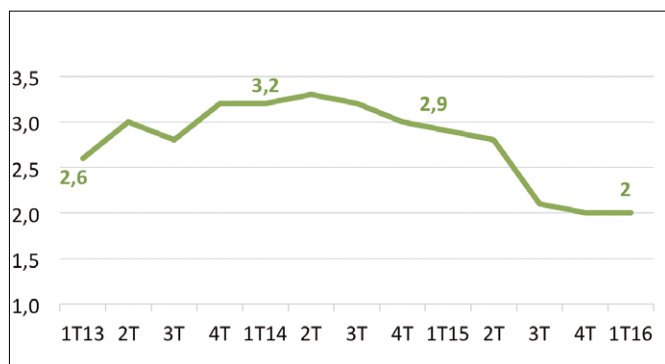
Des marges identiques au trimestre précédent pour les deux tiers des professionnels.



FABRICATION ET RECONDITIONNEMENT DE PALETTES BOIS

III. CARNETS DE COMMANDES

Nombre de semaines de travail en commandes



Un volume de commandes similaire au quatrième trimestre 2015, totalisant 2 semaines de travail.

IV. PRÉOCCUPATIONS DU MOMENT

TOP 5 des préoccupations des chefs d'entreprise

RANG	PRÉOCCUPATIONS	% D'ENTREPRISES	ÉVOLUTION EN PLACES (À 3 MOIS D'INTERVALLE)	
1	Carnets de commandes	44 %	=	→
2	Approvisionnement	31 %	=	→
3	Difficultés de recrutement	26 %	=	→
4	Difficultés de trésorerie	21 %	=	→
5	Contraintes réglementaires et environnementales	15 %	Entrée	↗

Total supérieur à 100% du fait des réponses multiples

Un classement qui reste quasiment inchangé à celui du quatrième trimestre 2015. Les carnets de commandes restent la préoccupation première des chefs d'entreprise (44%). L'approvisionnement et les difficultés de recrutement concernent toujours entre 25% et 30% des responsables. Les difficultés de trésorerie sont quant à elles citées par un cinquième d'entre eux. Enfin, 15% mentionnent désormais les contraintes réglementaires et environnementales.