

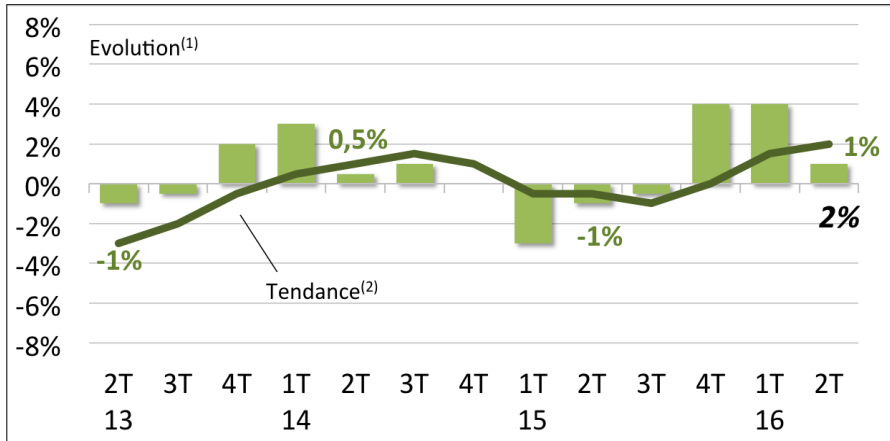


# EXPLOITATION-SCIÉRIE À DOMINANTE FEUILLUS

## I. CHIFFRE D'AFFAIRES

### Évolution du chiffre d'affaires

Au global

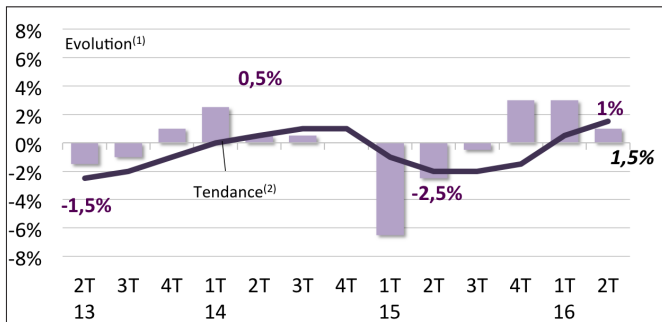


**EN PROGRESSION**

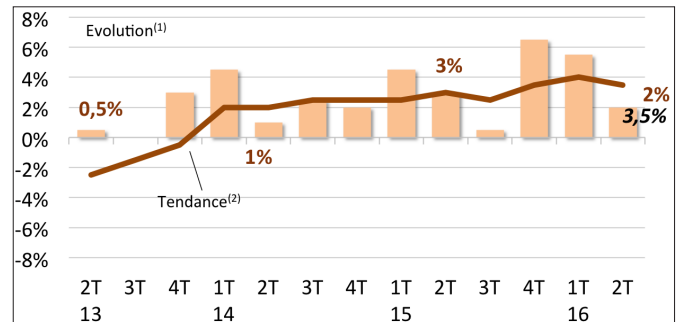
Tendance annuelle : + 2 %  
Évolution 2T16/2T15 : + 1 %

L'activité exploitation-scièrie à dominante feuillus enregistre une nouvelle hausse au cours des mois d'avril, de mai et juin 2016 : + 1 %, comparé aux mêmes mois de 2015. Sur les douze mois écoulés, le rythme de progression se renforce pour s'établir à + 2 %.

En France



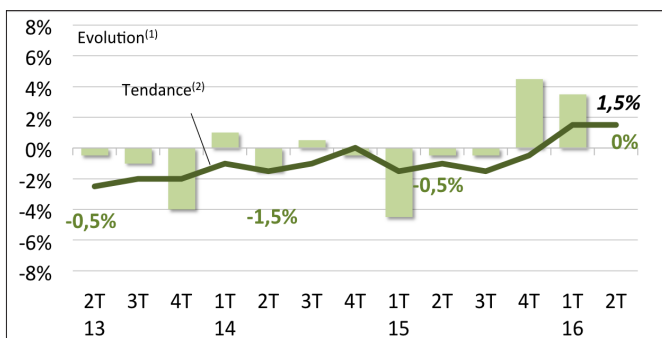
À l'export



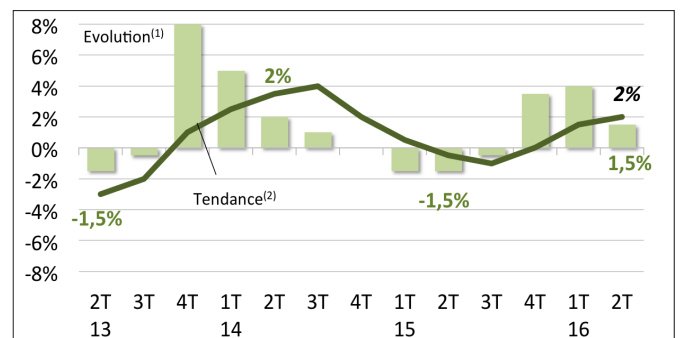
Le chiffre d'affaires progresse toujours un peu plus à l'export (+ 2 %) que dans l'Hexagone (+ 1 %).

### Évolution\* du chiffre d'affaires selon la taille des entreprises

Entreprises de moins de 20 salariés



Entreprises de 20 salariés et plus



Les entreprises de 20 salariés et plus affichent une nouvelle croissance de leur activité (+ 1,5 %), alors que celle des entités de moins de 20 salariés se stabilise à un an d'intervalle.

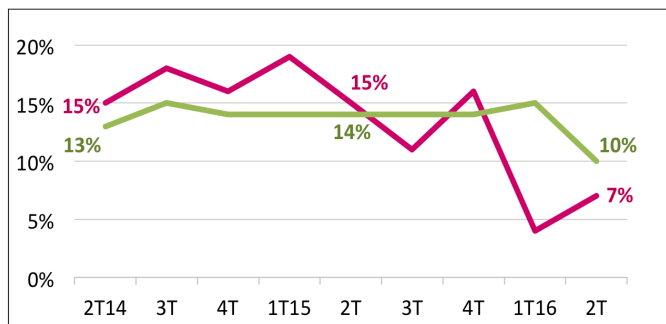
(1) Evolution du trimestre par rapport au même trimestre de l'année précédente  
(2) Evolutions sur quatre trimestres cumulés



# EXPLOITATION-SCIÉRIE À DOMINANTE FEUILLUS

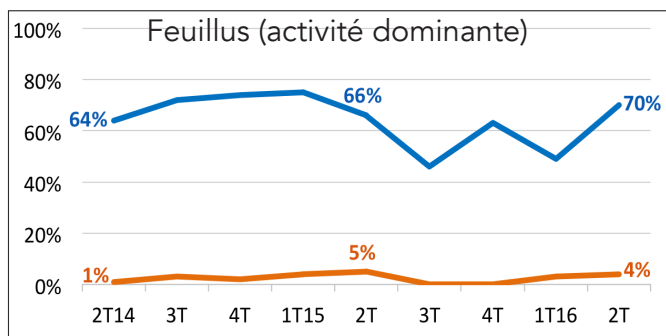
## II. OPINIONS DES PROFESSIONNELS...

... sur le niveau des stocks



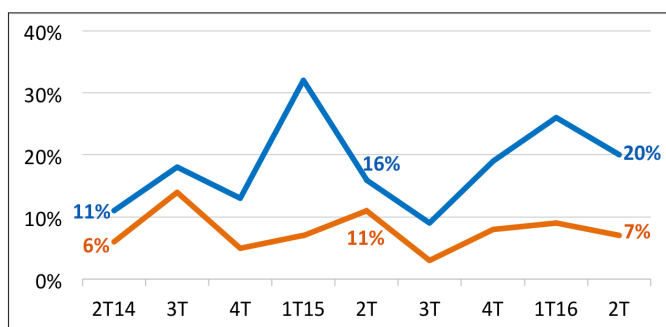
Un niveau de stocks conforme à la normale pour plus de 80 % des professionnels.

... sur l'orientation des prix d'achat par rapport au trimestre précédent



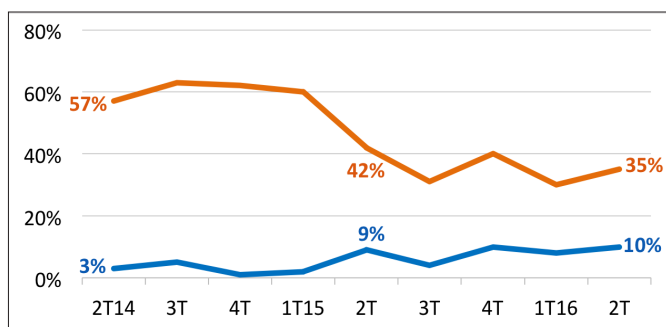
Poursuite de l'augmentation des prix d'achat des feuillus par rapport au trimestre précédent avec désormais 70 % des responsables faisant état d'une hausse.

... sur l'orientation des prix de vente par rapport au trimestre précédent



Des prix de vente qui restent stables pour plus de 70 % des professionnels.  
Des intervenants constatant une hausse des prix de vente toujours plus nombreux que ceux les jugeant en baisse.

... sur l'orientation des marges par rapport au trimestre précédent



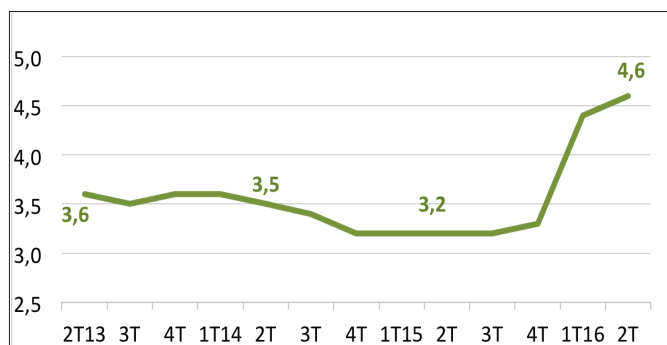
Légère augmentation du nombre de professionnels faisant état d'une baisse de leurs marges : 35 %, contre 30 % au trimestre passé.  
Un nombre toujours réduit d'intervenants constatant une amélioration de leurs marges (10 %).



# EXPLOITATION-SCIÉRIE À DOMINANTE FEUILLUS

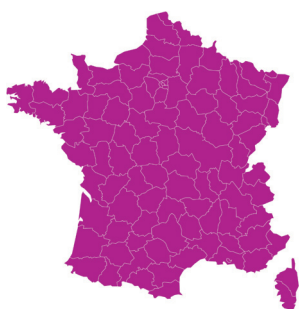
## III. CARNETS DE COMMANDES

Nombre de semaines de travail en commandes



Des prises d'ordres qui suivent toujours une tendance haussière, totalisant ainsi 4,6 semaines de travail, contre 4,4 en début d'année.

En France



À l'export



Une stabilité des carnets de commandes en France, une hausse à l'export.

## IV. PRÉOCCUPATIONS DU MOMENT

TOP 5 des préoccupations des chefs d'entreprise

RANG	PRÉOCCUPATIONS	% D'ENTREPRISES	ÉVOLUTION EN PLACES (À 3 MOIS D'INTERVALLE)	
1	Approvisionnement	50 %	+ 1	↗
2	Prix d'achat	46 %	- 1	↘
3	Difficultés de trésorerie	18 %	+ 1	↗
4	Carnets de commandes	17 %	- 1	↘
5	Difficultés de recrutement	11 %	=	→

Total supérieur à 100% du fait des réponses multiples

L'approvisionnement et les prix d'achat demeurent les principales préoccupations des chefs d'entreprise, évoqués chacun par environ la moitié d'entre eux. Viennent ensuite les difficultés de trésorerie et les carnets de commandes, mentionnés par une proportion voisine de répondants. Les difficultés de recrutement conservent la cinquième position.