

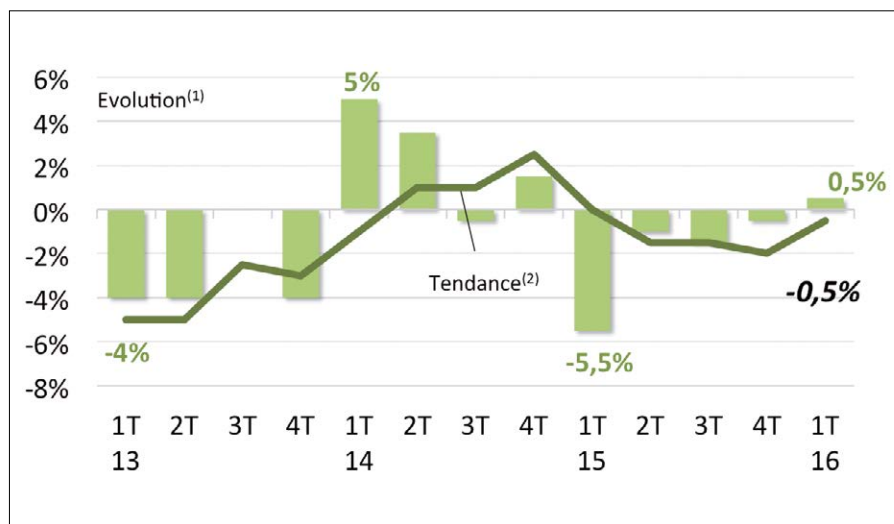


# FABRICATION D'EMBALLAGES LÉGERS

## I. CHIFFRE D'AFFAIRES

Évolution du chiffre d'affaires

Au global



### LÉGÈRE PROGRESSION

Tendance annuelle : -0,5%  
Évolution 1T16/1T15 : +0,5%

En recul sur les trois derniers trimestres, l'activité de fabrication d'emballages légers retrouve une évolution positive en début d'année 2016 (+ 0,5%). Cette tendance est toutefois à relativiser compte tenu de la forte baisse de chiffre d'affaires enregistrée au cours du premier trimestre 2015 (- 5,5%). Sur les douze derniers mois, le rythme d'évolution ressort en légère baisse à hauteur de - 0,5%.

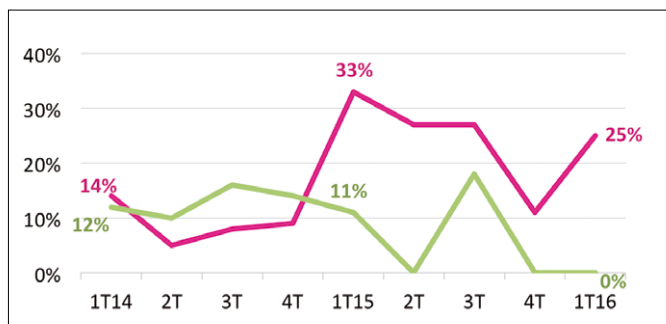
<sup>(1)</sup> Evolution du trimestre par rapport au même trimestre de l'année précédente  
<sup>(2)</sup> Evolutions sur quatre trimestres cumulés



# FABRICATION D'EMBALLAGES LÉGERS

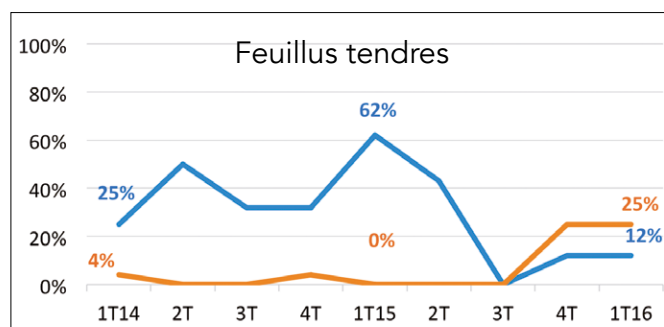
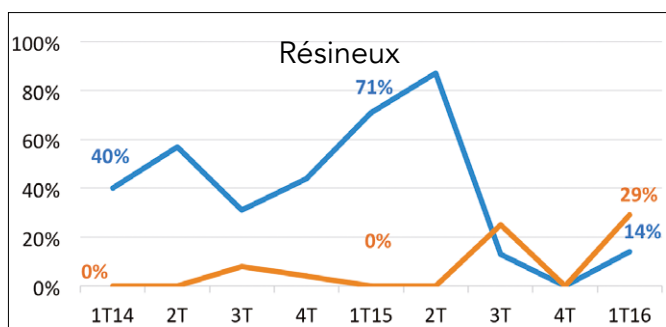
## II. OPINIONS DES PROFESSIONNELS...

... sur le niveau des stocks



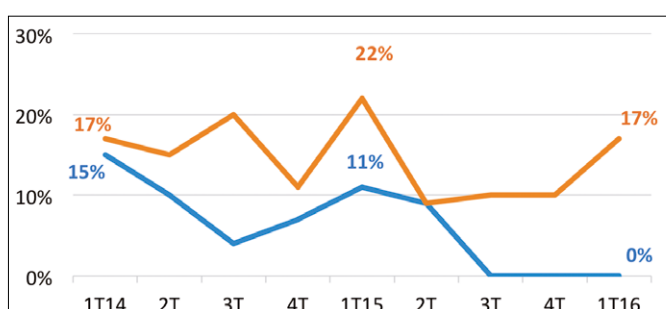
Une hausse du nombre d'intervenants faisant état d'un niveau des stocks supérieur à la normale. Un niveau de stocks qui reste conforme à la normale pour les trois quarts des responsables.

... sur l'orientation des prix d'achat par rapport au trimestre précédent



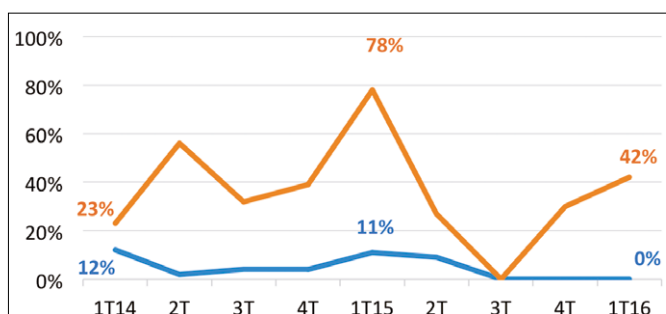
Des prix d'achat ayant plutôt tendance à baisser tant en ce qui concerne les résineux que les feuillus tendres.

... sur l'orientation des prix de vente par rapport au trimestre précédent



Des prix de vente qui restent stables pour plus de 80% des chefs d'entreprise interrogés. Une hausse du nombre de responsables faisant état d'une baisse de leurs prix de vente.

... sur l'orientation des marges par rapport au trimestre précédent

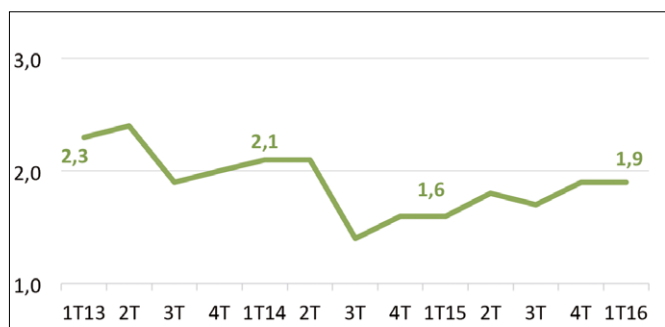


Des marges qui se dégradent pour plus de 40% des professionnels ce trimestre.



## III. CARNETS DE COMMANDES

Nombre de semaines de travail en commandes



Des plans de charges qui restent similaires à ceux du quatrième trimestre 2015, totalisant 1,9 semaine de travail.

## IV. PRÉOCCUPATIONS DU MOMENT

TOP 5 des préoccupations des chefs d'entreprise

RANG	PRÉOCCUPATIONS	% D'ENTREPRISES	ÉVOLUTION EN PLACES (À 3 MOIS D'INTERVALLE)	
1	Carnets de commandes	67%	=	→
2	Difficultés de recrutement	50%	+1	↗
3	Contraintes réglementaires et environnementales	33%	-1	↘
4	Difficultés de trésorerie	33%	Entrée	↗
5	Prix d'achat	25%	-1	↘

Total supérieur à 100% du fait des réponses multiples

Les carnets de commandes constituent toujours la préoccupation principale des chefs d'entreprise (67% d'entre eux). Les difficultés de recrutement devanent désormais les contraintes réglementaires et environnementales même si elles s'avèrent moins citées qu'au trimestre précédent. Les difficultés de trésorerie font une entrée remarquée, mentionnées par un tiers des répondants tandis que les prix d'achat rétrogradent en cinquième position.