



OBSERVATOIRE ECONOMIQUE FRANCE BOIS FORET

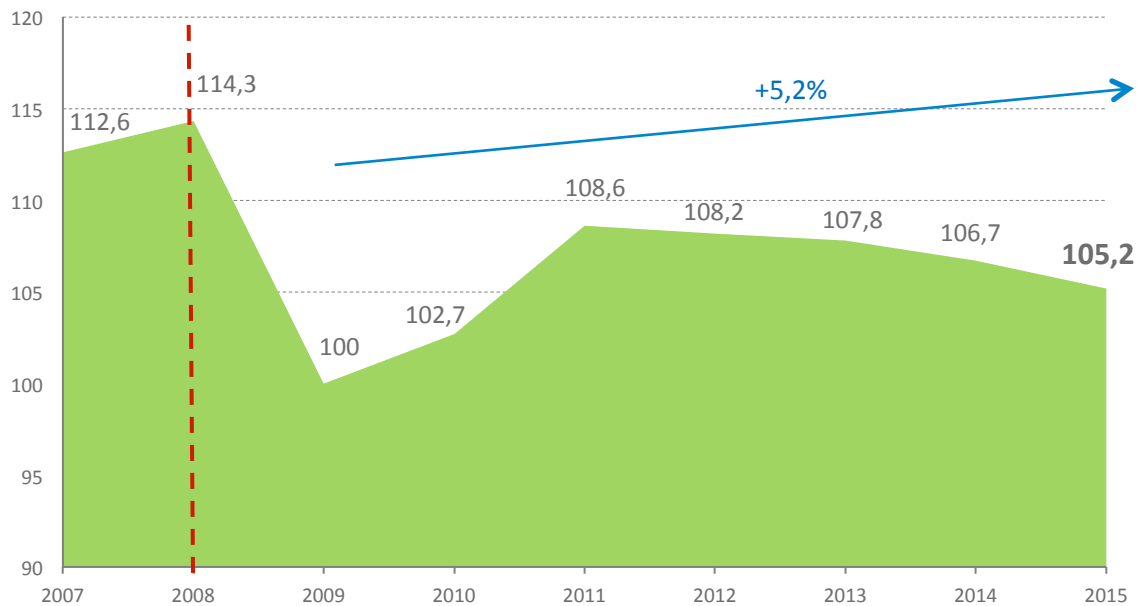
Bilan annuel de conjoncture de la filière

Environnement économique

Indice base 100 = 2009 en valeur



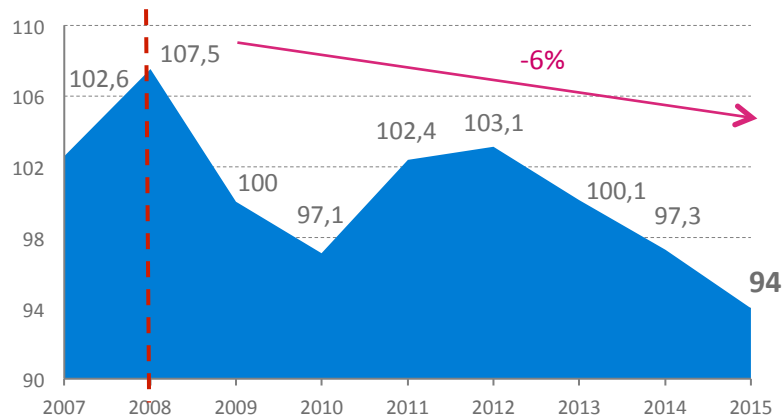
Activité économique nationale
(hors service)



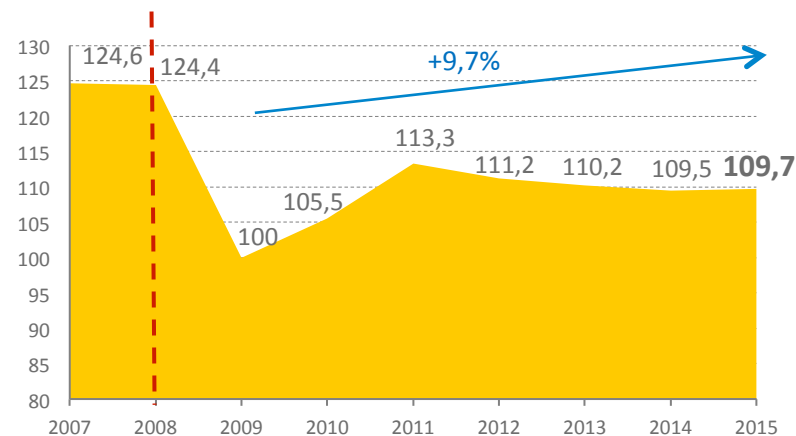
Environnement économique

Indice base 100 = 2009 en valeur

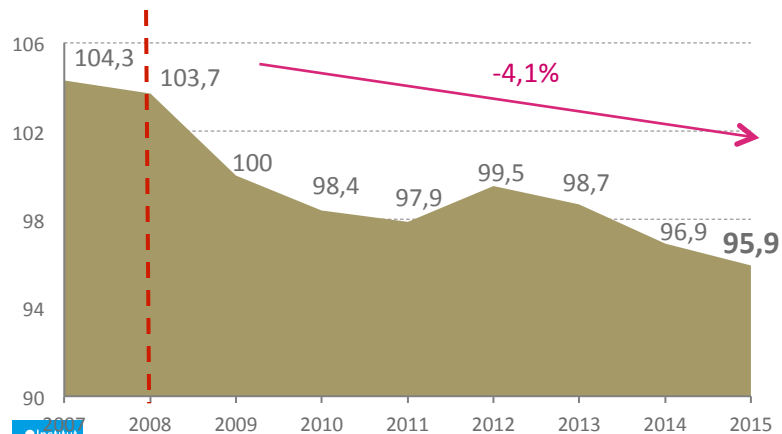
BTP



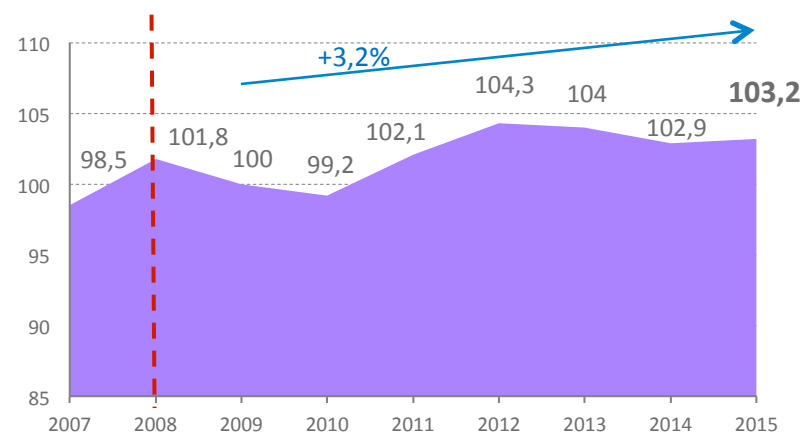
Production industrielle (hors énergie)



Commerce de détail non alimentaire



Commerce de détail alimentaire



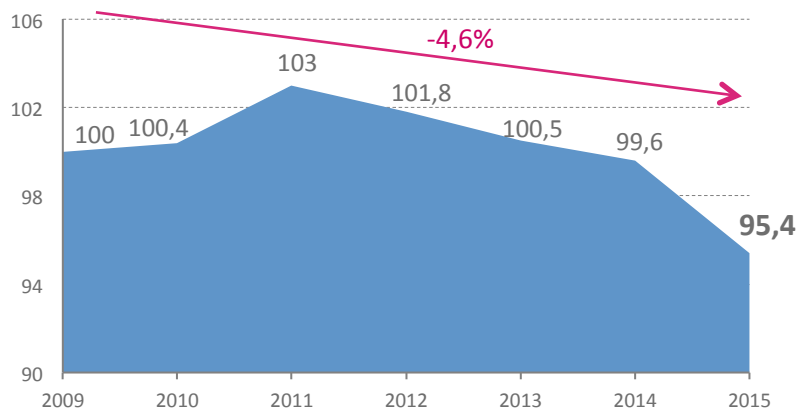
Exploitations forestières - scieries

Indice base 100 = 2009 en valeur

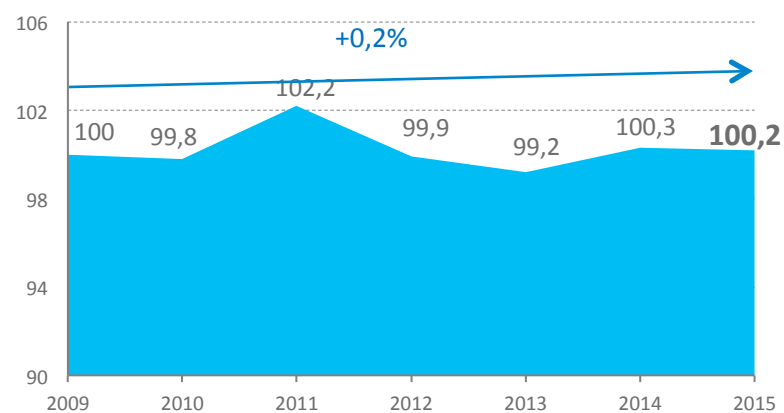
Synthèse annuelle des enquêtes trimestrielles réalisées auprès de 220 entreprises

Exploitation - Scieries

À dominante résineux



A dominante feuillus



	2009	2010	2011	2012	2013	2014	2015
Prix d'achat	↗	↗	↗↗	→	↗↗	↗↗	→
Prix de vente	↘	↗	↗	↘↘	↘	→	↘
Marges	↘↘	↘↘	↘↘	↘	↘↘	↘↘	↘↘

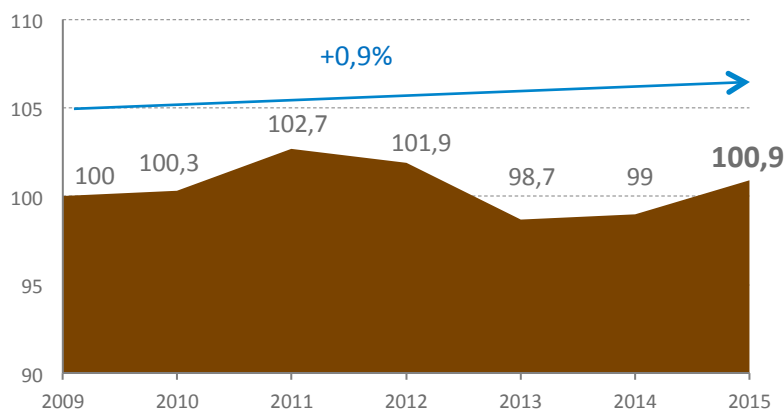
	2009	2010	2011	2012	2013	2014	2015
Prix d'achat	→	↗↗	↗↗	→	↗↗	↗↗	↗↗
Prix de vente	↘	↘	→	↘	↘	→	↗
Marges	↘↘	↘↘	↘↘	↘↘	↘↘	↘↘	↘

Parquets massifs - charpentes et autres menuiseries

Indice base 100 = 2009 en valeur

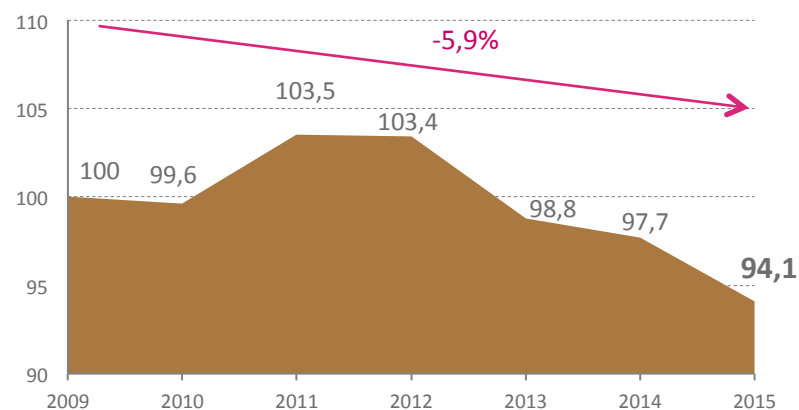
Synthèse annuelle des enquêtes trimestrielles réalisées auprès de 30 entreprises du parquet et 30 entreprises de charpentes et autres menuiseries

Parquets massifs



	2009	2010	2011	2012	2013	2014	2015
Prix d'achat	→	↗	↗	→	↗	↗↗	↗↗
Prix de vente	↘	→	↘	↘	→	→	→
Marges	↘	↘↘	↘↘	↘↘	↘↘	↘↘	↘

Charpentes et autres menuiseries



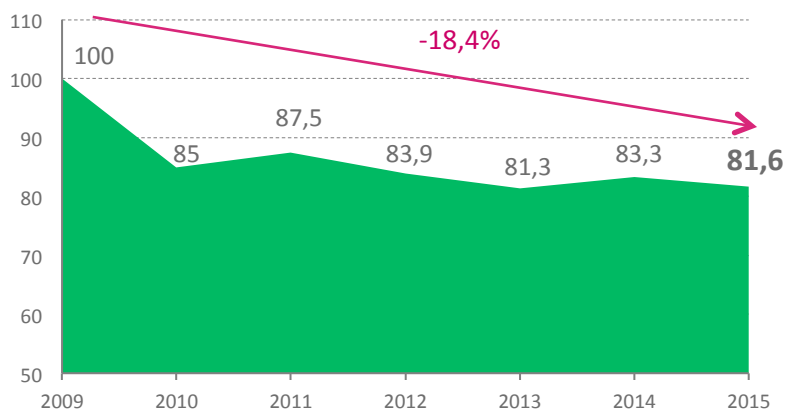
	2009	2010	2011	2012	2013	2014	2015
Prix d'achat	↘↘	↗↗	↗	→	↗	↗	→
Prix de vente	↘	↗	↗	↘	→	→	↘
Marges	→	↘↘	↘	↘↘	↘↘	↘↘	↘

Emballages légers et caisses et emballages industriels

Indice base 100 = 2009 en valeur

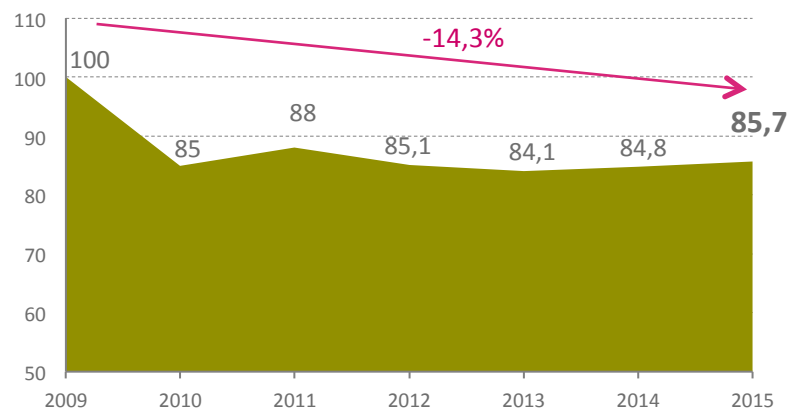
Synthèse annuelle des enquêtes trimestrielles réalisées auprès de 40 entreprises

Emballages légers



Données 2009/2010 estimées

Caisses et emballages industriels



Données 2009/2010 estimées

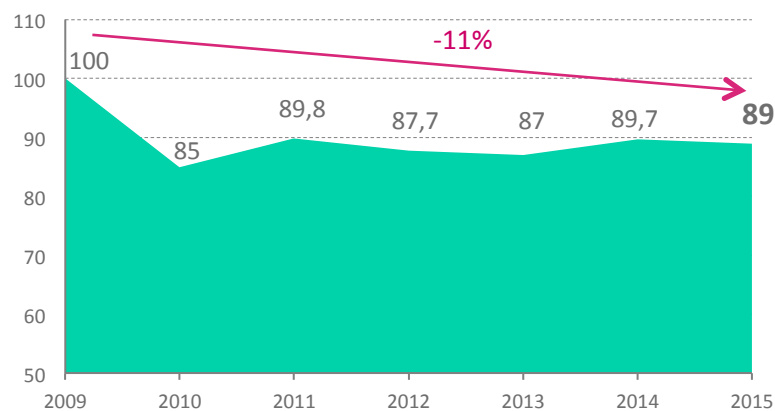
	2009	2010	2011	2012	2013	2014	2015
Prix d'achat	→	↗↗	↗	→	↗	↗↗	→
Prix de vente	↘↘	↗	↘	↘↘	↘	→	→
Marges	↘↘	↘↘	↘	↘↘	↘↘	↘↘	↘

	2009	2010	2011	2012	2013	2014	2015
Prix d'achat	→	↗↗	↗↗	→	↗↗	↗↗	→
Prix de vente	↘↘	↗	↗	↘↘	↘	→	→
Marges	↘↘	↘↘	↘↘	↘↘	↘↘	↘↘	↘

Palettes

Indice base 100 = 2009 en valeur

Synthèse annuelle des enquêtes trimestrielles réalisées auprès de 40 entreprises



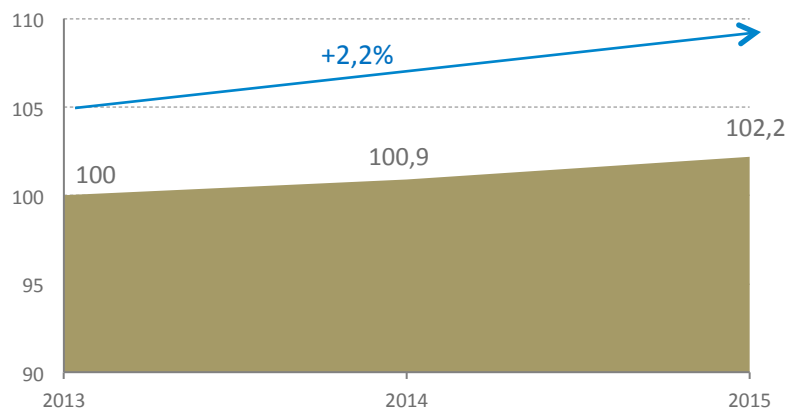
Données 2009/2010 estimées

	2009	2010	2011	2012	2013	2014	2015
Prix d'achat	→	↗↗	↗	→	↗	↗↗	→
Prix de vente	↘↘	↗	↗↗	↘	→	↗	→
Marges	↘↘	↘↘	↘	↘	↘↘	↘↘	↘

Entrepreneurs de Travaux Forestiers ETF

Indice base 100 = 2013 en valeur

Synthèse annuelle des enquêtes trimestrielles réalisées auprès de 240 entreprises de travaux forestiers



	2013	2014	2015
Prix d'achat	↗	↗	↘
Tarifs des prestations	→	→	→
Marges	↘	↘	→