

# Baromètre trimestriel PALETTES

## FRANCE BOIS FORET / SYPAL / I+C

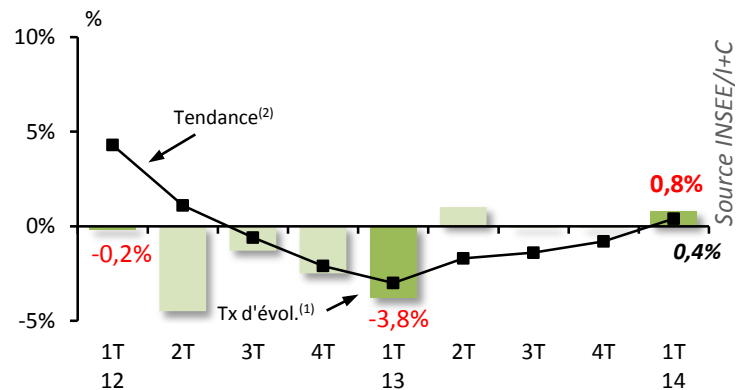
### I – ENVIRONNEMENT ECONOMIQUE

#### Redressement de la production industrielle

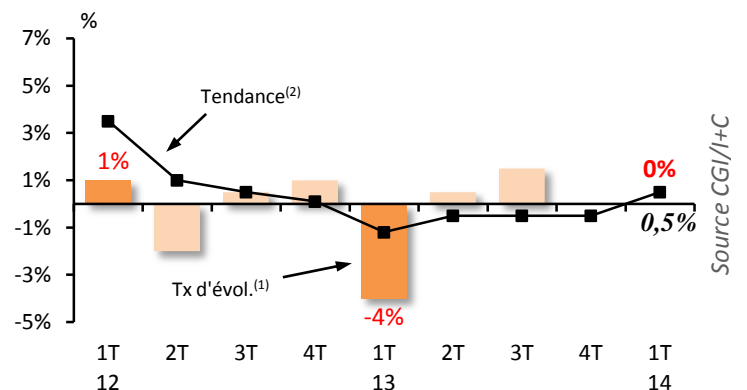
- Au cours des trois premiers de l'année 2014, la production des secteurs industriels renoue timidement avec la croissance : + 0,8 % à un an d'intervalle. De fait, le rythme d'évolution redevient positif, s'établissant à + 0,4 % au terme du mois de mars.
- Le commerce interentreprises stagne au cours du premier trimestre 2014 comparé au même trimestre un an plus tôt. Le recul des produits de consommation courante est à l'origine de l'atonie de l'activité. Néanmoins, la tendance annuelle se raffermie pour atteindre + 0,5 % à l'issue du trimestre étudié.
- Le recul de l'activité du commerce de détail s'accroît sur le premier trimestre 2014 : - 1,4 % à un an d'intervalle contre - 0,3 % trois mois auparavant. Sur les douze derniers mois, le chiffre d'affaires baisse également de - 1,4 %. Les secteurs de l'alimentation, du meuble et du textile rencontrent d'importantes difficultés. En revanche, bonne tenue des ventes d'électroménager et de bricolage.

Enquêtes trimestrielles auprès d'un échantillon de **30 fabricants de palettes** et **40 réparateurs** par couplage téléphone-fax, téléphone-mail.

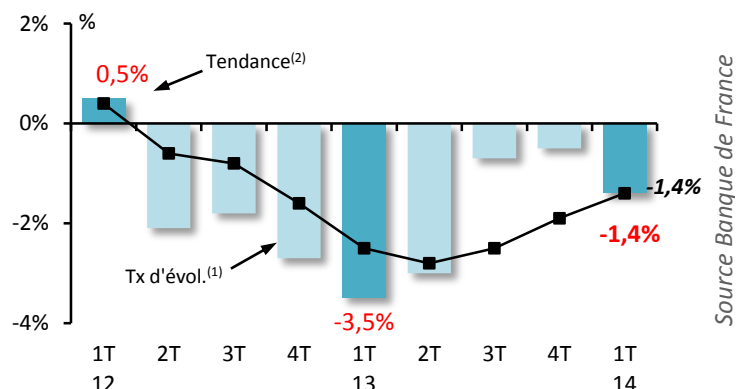
#### Evolution de la production industrielle (hors énergie)



#### Evolution du commerce de gros



#### Evolution du commerce de détail

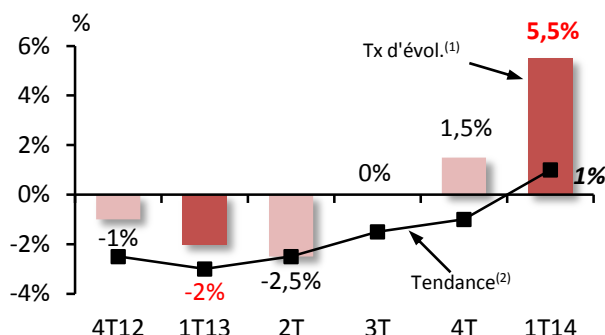


(1) Evolution du trimestre par rapport au même trimestre de l'année précédente

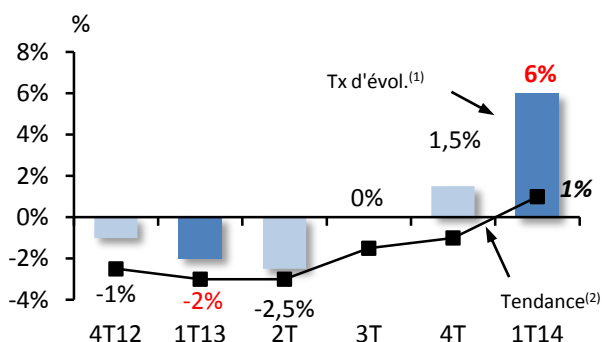
(2) Evolutions sur quatre trimestres cumulés

## II – EVOLUTION DE CHIFFRE D'AFFAIRES

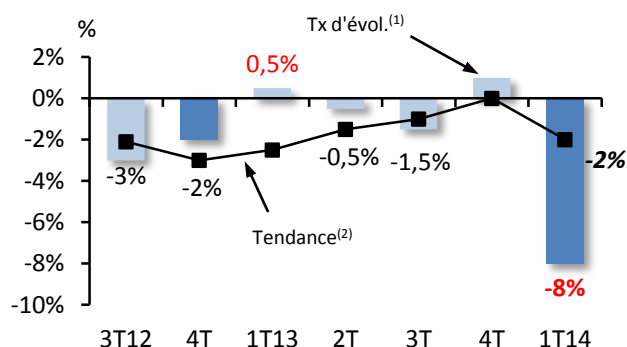
### Chiffre d'affaires global PALETTES (palettes neuves + reconditionnées)



### Chiffre d'affaires palettes FRANCE



### Chiffre d'affaires palettes EXPORT



### Revente de palettes importées

4T12/4T11	1T13/1T12	2T13/2T12	3T13/3T12	4T13/4T12	1T14/1T13
- 3,5 %	+ 2 %	- 1 %	+ 0,5 %	0 %	+ 3 %

### Confirmation de la reprise

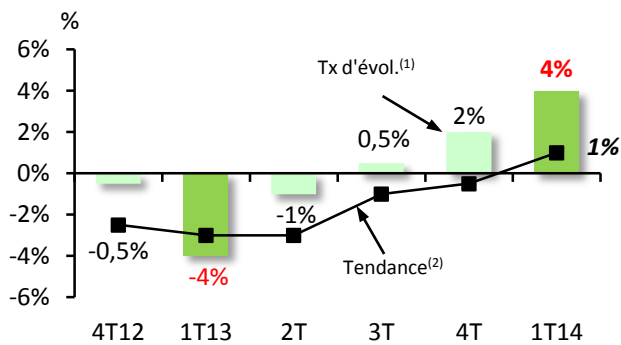
- La hausse du chiffre d'affaires global palettes observée sur les trois derniers mois de l'année 2013 s'accélère au cours du premier trimestre 2014, atteignant + 5,5 % comparée au premier trimestre 2013.
- En conséquence, le rythme annuel d'évolution redevient positif à l'issue du trimestre sous revue : + 1 % sur les douze derniers mois.
- L'activité en France se montre très dynamique (+ 6 %), tandis que celle à l'export recule sensiblement (- 8 %).
- Un chiffre d'affaires palettes importées qui s'inscrit également en progression : + 3 %.

<sup>(1)</sup> Evolution du trimestre par rapport au même trimestre de l'année précédente

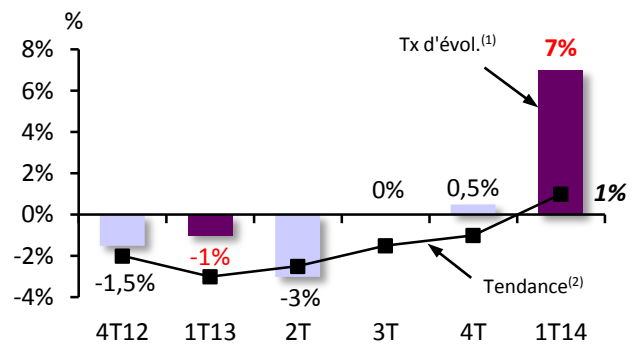
<sup>(2)</sup> Evolutions sur quatre trimestres cumulés

## II – EVOLUTION DE CHIFFRE D'AFFAIRES (suite)

### Chiffre d'affaires palettes neuves



### Chiffre d'affaires palettes reconditionnées



- Un chiffre d'affaires palettes reconditionnées qui progresse nettement plus que celui des palettes neuves : + 7 % contre + 4 %.
- Les rythmes annuels de progression retrouvent une tendance positive : + 1 % chacun au terme du mois de mars.

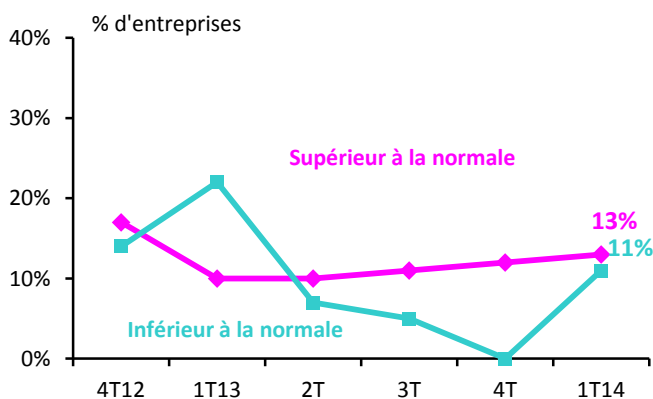
<sup>(1)</sup> Evolution du trimestre par rapport au même trimestre de l'année précédente

<sup>(2)</sup> Evolutions sur quatre trimestres cumulés

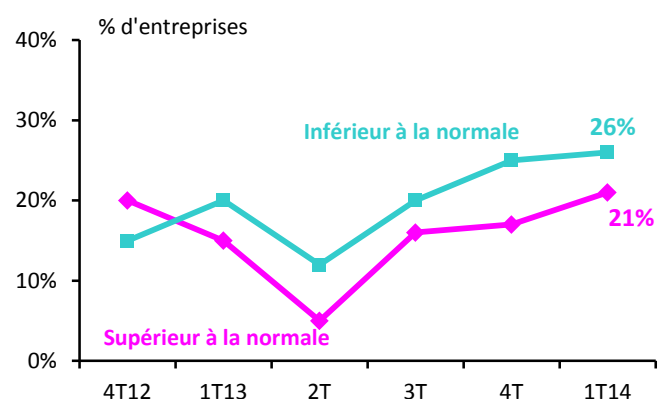
## III – OPINIONS DES PROFESSIONNELS

### Sur le niveau des stocks

#### des palettes neuves



#### des palettes reconditionnées

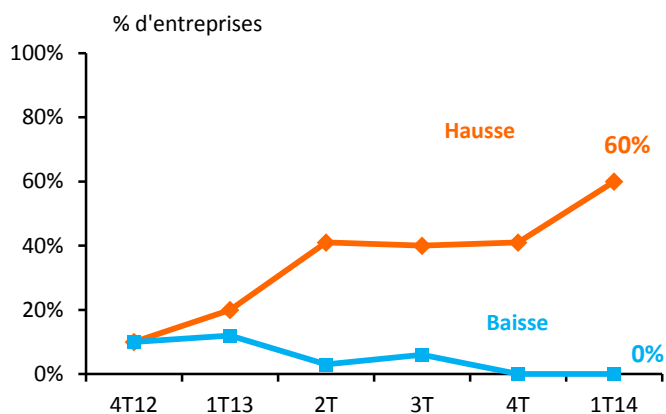


- Un niveau de stocks conforme à la normale pour les trois quarts des fabricants de palettes neuves.
- Un nombre de fabricants de palettes reconditionnées observant un niveau de stocks supérieur à la normale semblable à ceux constatant plutôt un niveau inférieur à la normale.

### III – OPINIONS DES PROFESSIONNELS (suite)

#### Sur l'orientation des prix d'achat par rapport au trimestre précédent

##### Résineux



##### Feuillus durs

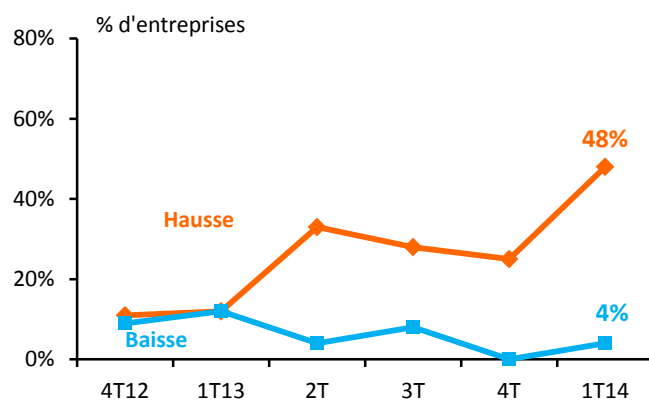
Pas concernés

- Des prix d'achat des résineux qui s'orientent à la hausse pour trois intervenants sur cinq.
- Des prix d'achat des palettes à reconditionner qui tendent également à progresser comparés au trimestre précédent pour près de la moitié des fabricants.

##### Feuillus tendres

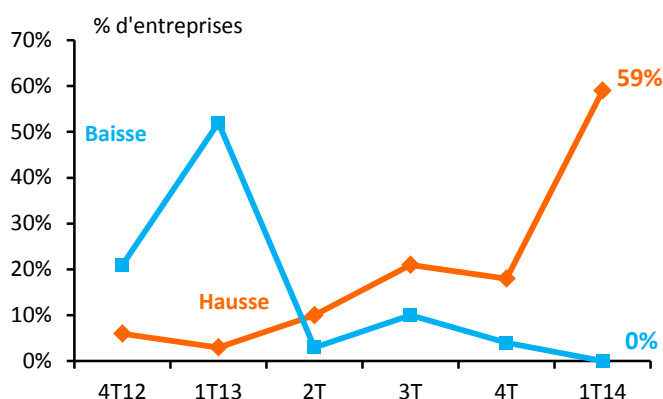
Pas concernés

##### Palettes à reconditionner

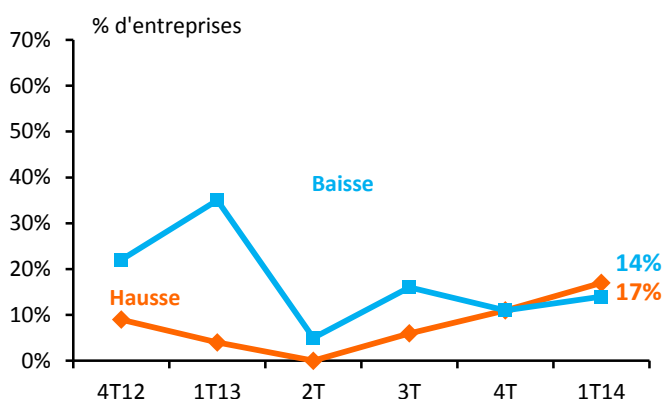


## Sur l'orientation des prix de vente par rapport au trimestre précédent

### Palettes neuves



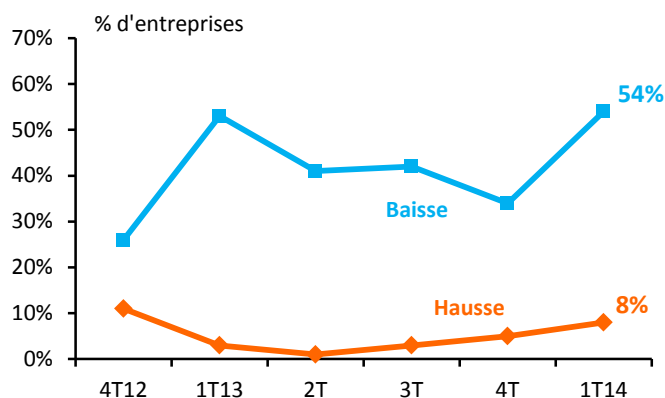
### Palettes reconditionnées



- Forte hausse du nombre de professionnels constatant une augmentation du prix de vente des palettes neuves : les trois cinquièmes contre 18 % trois mois plus tôt.
- Stabilité du prix de vente des palettes reconditionnées.

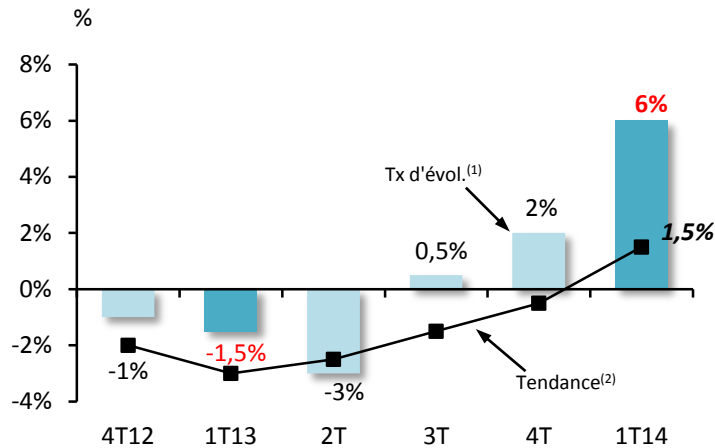
## Sur l'orientation des marges brutes par rapport au trimestre précédent

- Des marges qui se dégradent à nouveau pour plus de la moitié des professionnels.
- Moins de 10 % des intervenants soulignent à l'inverse une hausse de leurs marges.

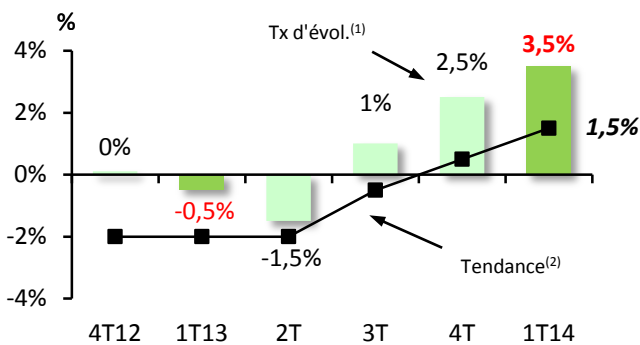


# IV – VOLUME DE VENTE

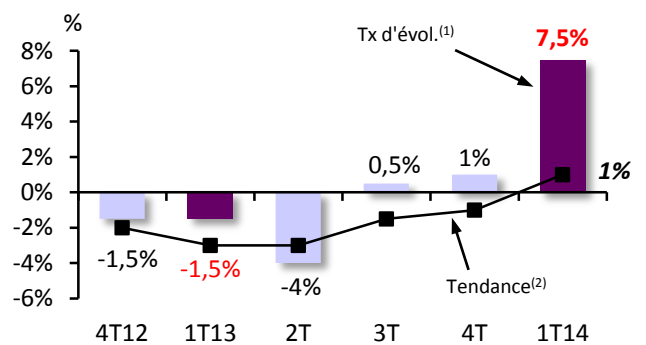
## Evolution du nombre de palettes vendues



### Palettes neuves



### Palettes reconditionnées



### Accentuation de la hausse du volume des ventes

- Orientée favorablement en fin d'année (+ 2 %), l'activité en volume croît plus fortement sur les trois premiers mois de 2014 : + 6 % à un an d'intervalle. En tendance annuelle, le volume de vente redevient positif, s'établissant à + 1,5 % sur les douze mois écoulés.
- Les ventes de palettes reconditionnées enregistrent une hausse plus marquée que les palettes neuves : + 7,5 % contre + 3,5 %. En cumul annuel, le volume des ventes s'oriente à la hausse, aussi bien pour les palettes neuves (+ 1,5 %) que pour les palettes reconditionnées (+ 1 %).

<sup>(1)</sup> Evolution du trimestre par rapport au même trimestre de l'année précédente

<sup>(2)</sup> Evolutions sur quatre trimestres cumulés

## IV – VOLUME DE VENTE (suite)

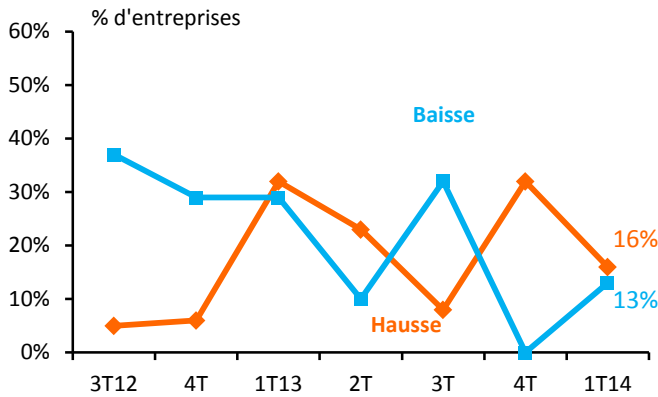
### Evolution du nombre de palettes neuves vendues selon les formats

	1T14/1T13	Cumul exercice	Tendance annuelle
<b>Palettes 4 entrées :</b>	<b>+ 3 %</b>	<b>+ 3 %</b>	<b>+ 1 %</b>
- 800 x 1200 3 semelles lourdes (EUR, locatives, ...)	+ 7 %	+ 7 %	+ 1,5 %
- 800 x 1200 autres (1/2 lourdes, légères)	+ 6,5 %	+ 6,5 %	+ 3 %
- 800 x 600 tous types	+ 4,5 %	+ 4,5 %	- 0,5 %
- 1000 x 1200 3 semelles	+ 4,5 %	+ 4,5 %	+ 1 %
- 1000 x 1200 5 semelles (VMF, ...)	+ 1 %	+ 1 %	+ 1 %
- 1000 x 1200 type CP	+ 5,5 %	+ 5,5 %	+ 2 %
- 1140 x 1140 type CP	+ 8 %	+ 8 %	+ 1,5 %
- 1200 x 1200 (1150 à 1200 x 1150 à 1200)	+ 3,5 %	+ 3,5 %	- 0,5 %
<b>Palettes 2 entrées</b>	<b>+ 6 %</b>	<b>+ 6 %</b>	<b>+ 2 %</b>
- 1000 x 1200 (950 à 1000 x 1150 à 1200)	+ 6 %	+ 6 %	+ 2 %
- Autres formats	+ 5 %	+ 5 %	+ 2 %
<b>Caisnes palettes (Palox, autres)</b>	<b>+ 1,5 %</b>	<b>+ 1,5 %</b>	<b>+ 0,5 %</b>

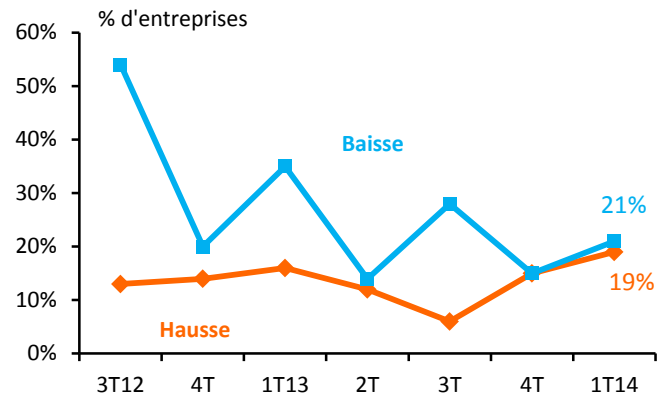
# V – ANTICIPATIONS D'ACTIVITE

## Evolution des carnets de commandes

### Palettes neuves

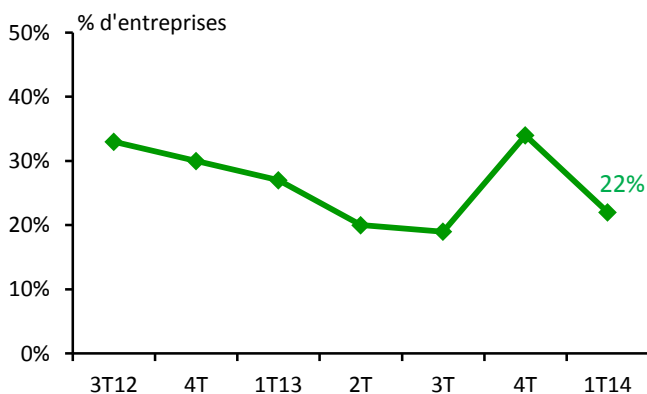


### Palettes reconditionnées

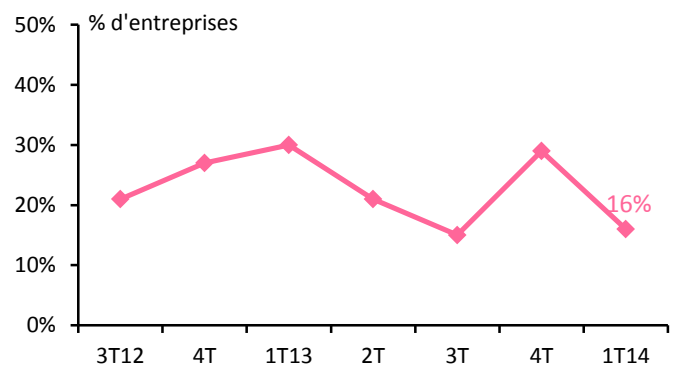


- Des plans de charges qui se stabilisent tant pour les fabricants de palettes neuves que de palettes reconditionnées.
- Toutefois, les professionnels demeurent prudents. En effet, les intentions d'embauche et d'investissement se réduisent pour les six prochains mois.

### Intentions d'investissement à 6 mois Entreprises envisageant d'investir



### Intentions d'embauche à 6 mois Entreprises envisageant de recruter



Matériel de production	Transport manutention	Bâtiments (achat, travaux)	Informatique	Autres*	Ensemble
12 %	11 %	7 %	8 %	-	22 %

Remplacement	Accroissement	Les deux	Ensemble
5 %	8 %	3 %	16 %

Total supérieur à 100 % du fait des réponses multiples

\* séchage, ...