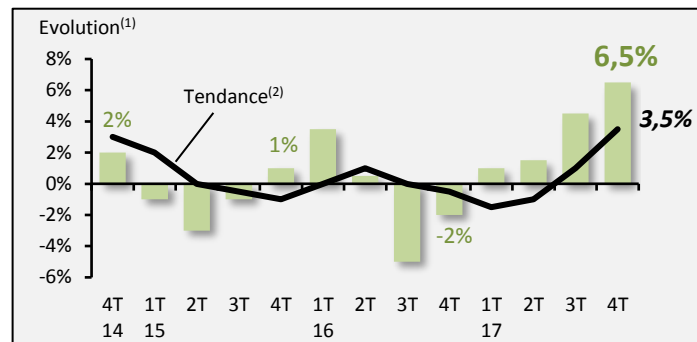


Evolution du chiffre d'affaires

Hausse sensible

Au global



Tendance annuelle



Evolution 4T17/4T16



La croissance de l'activité de fabrication et de reconditionnement de palettes bois reste sur une pente ascendante au cours des mois d'octobre, novembre et décembre 2017 : + 6,5 % comparativement aux mêmes mois de 2016.

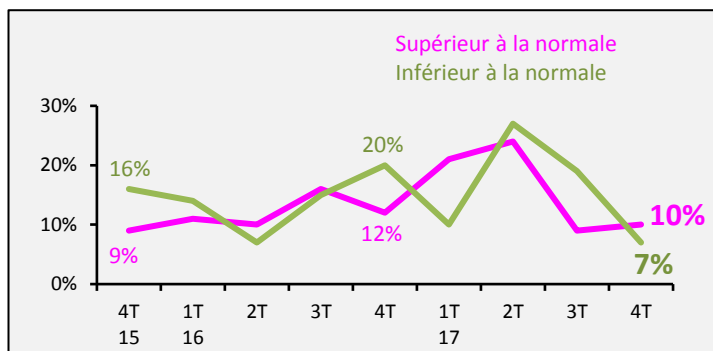
Sur l'ensemble de l'année 2017, le chiffre d'affaires progresse sensiblement, à hauteur de + 3,5 %.

⁽¹⁾ Evolution du trimestre par rapport au même trimestre de l'année précédente

⁽²⁾ Evolutions sur quatre trimestres cumulés

II. Opinions des professionnels ...

... sur le niveau des stocks

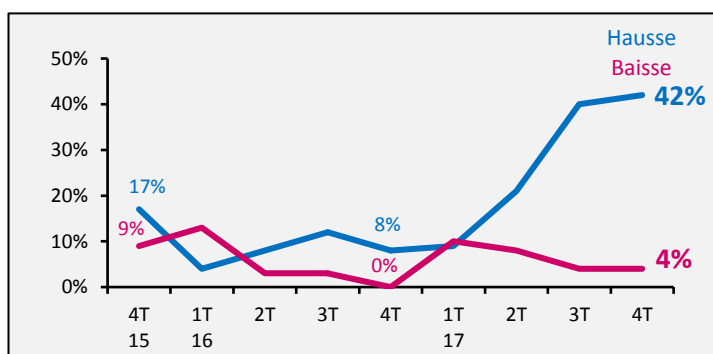


Un niveau des stocks conforme à la normale pour plus de 8 professionnels sur 10.

Des responsables faisant état d'un niveau des stocks inférieur à la normale désormais moins nombreux que ceux faisant le constat inverse : 7 % contre 10 %.

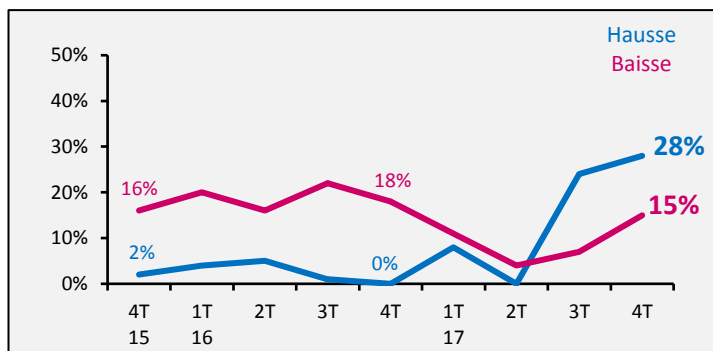
... sur l'orientation des prix d'achat par rapport au trimestre précédent

Résineux



Une poursuite de la hausse des prix d'achat des résineux avec plus de 42 % des chefs d'entreprise interrogés concernés.

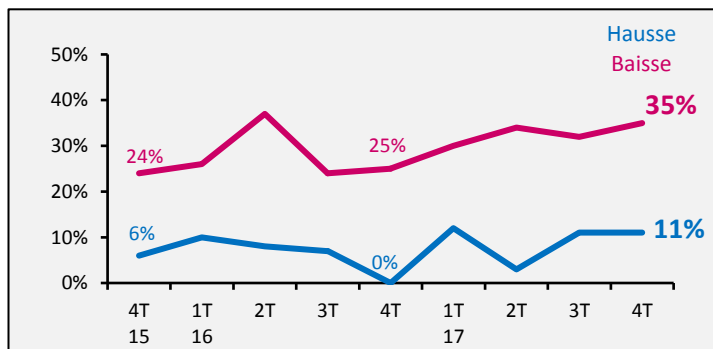
... sur l'orientation des prix de vente par rapport au trimestre précédent



Des prix de vente qui suivent également une tendance haussière avec près de 30 % des intervenants constatant une augmentation contre 15 % faisant état du fait inverse.

Des prix de vente stables comparé au 3^{ème} trimestre pour près de 60 % des responsables interrogés.

... sur l'orientation des marges par rapport au trimestre précédent

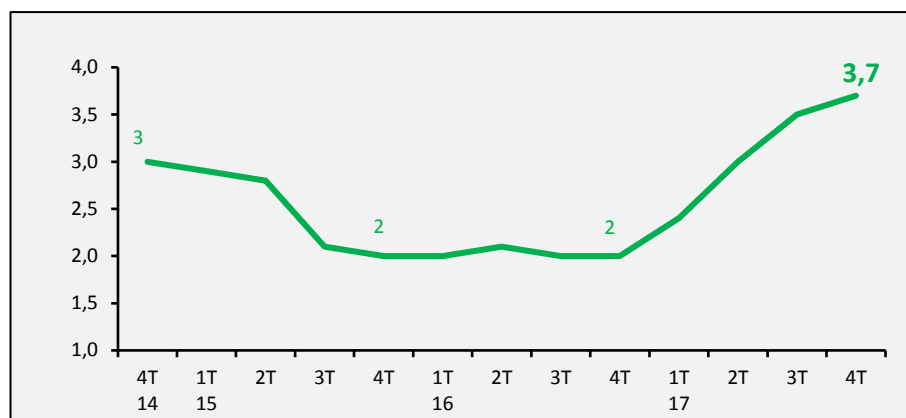


Une augmentation du nombre de professionnels jugeant leurs marges en baisse : 35 % contre 32 % il y a trois mois.

Des marges stables pour plus de la moitié des chefs d'entreprise.

III. Carnets de commandes

Nombre de semaines de travail en commandes



Des carnets de commandes plus garnis qu'il y a trois mois, représentant ainsi 3,7 semaines de travail contre 3,5 cet été.

IV. Préoccupations du moment

TOP 5 des préoccupations des chefs d'entreprise

Rang	Préoccupations	% d'entreprises	Evolution en places (à 3 mois d'intervalle)
1	Prix d'achat	43 %	+ 2 ↗
2	Approvisionnement	34 %	= →
3	Difficultés de recrutement	29 %	- 2 ↘
4	Carnets de commandes	23 %	+ 1 ↗
5	Contraintes réglementaires et environnementales	14 %	- 1 ↘

Total supérieur à 100 % du fait des réponses multiples

Les prix d'achat se classent désormais en tête du classement, gagnant ainsi deux places (43 %). L'approvisionnement conserve la seconde place, cité par un tiers des responsables interrogés, suivi les difficultés de recrutement qui rétrogradent en 3^{ème} position, avec 29 % de citations. Les carnets de commandes se hissent quant à eux à la 4^{ème} place (23 %). Les contraintes réglementaires et environnementales ferment la marche, évoquées par 14 % des chefs d'entreprise interrogés.