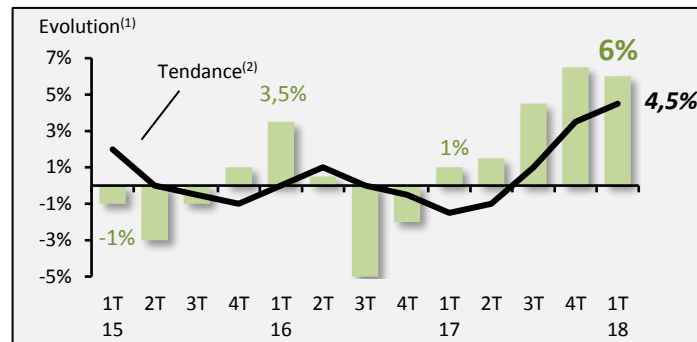


Evolution du chiffre d'affaires

Nette progression


Au global



Tendance annuelle



Evolution 1T18/1T17



La croissance de l'activité de fabrication et de reconditionnement de palettes bois reste soutenue sur le premier trimestre 2018 : + 6 % à un an d'intervalle, faisant suite à une hausse de + 6,5 % fin 2017.

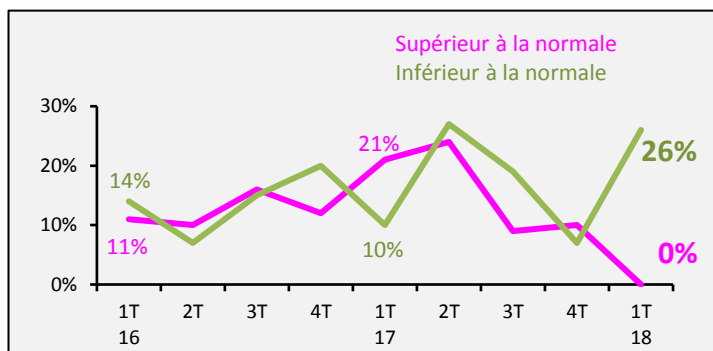
Sur les douze mois écoulés, le rythme de progression s'amplifie pour s'établir à + 4,5 % au terme du mois de mars.

⁽¹⁾ Evolution du trimestre par rapport au même trimestre de l'année précédente

⁽²⁾ Evolutions sur quatre trimestres cumulés

II. Opinions des professionnels ...

... sur le niveau des stocks

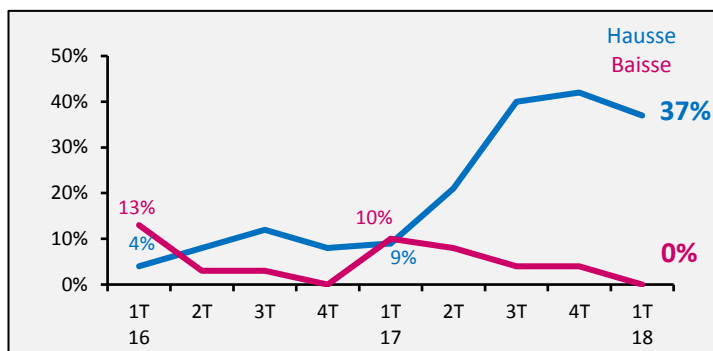


Une réduction des stocks au cours du premier trimestre 2018, avec plus d'un quart des responsables faisant état d'un niveau inférieur à la normale contre 7 % trois mois plus tôt.

Des stocks conformes à la normale pour près des trois quarts des intervenants.

... sur l'orientation des prix d'achat par rapport au trimestre précédent

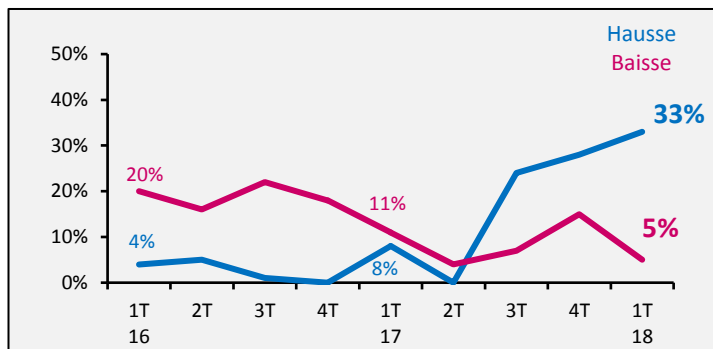
Résineux



Les prix d'achat des résineux poursuivent leur hausse avec 37 % des chefs d'entreprise interrogés faisant état d'une augmentation.

Une stabilité des prix d'achat comparé au 4^{ème} trimestre 2017 qui concerne plus de 60 % des intervenants.

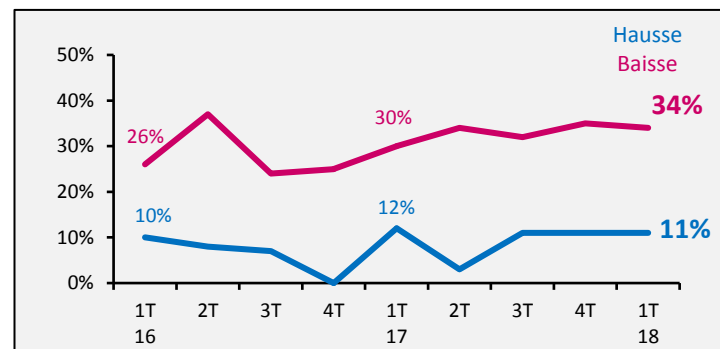
... sur l'orientation des prix de vente par rapport au trimestre précédent



Parallèlement à la hausse des prix d'achats des résineux, les prix de vente progressent également. Ainsi un professionnel sur trois constate une augmentation contre 5 % estimant plutôt qu'ils sont en baisse.

Des prix de vente stables comparé au 4^{ème} trimestre 2017 pour plus de 60 % des responsables interrogés.

... sur l'orientation des marges par rapport au trimestre précédent

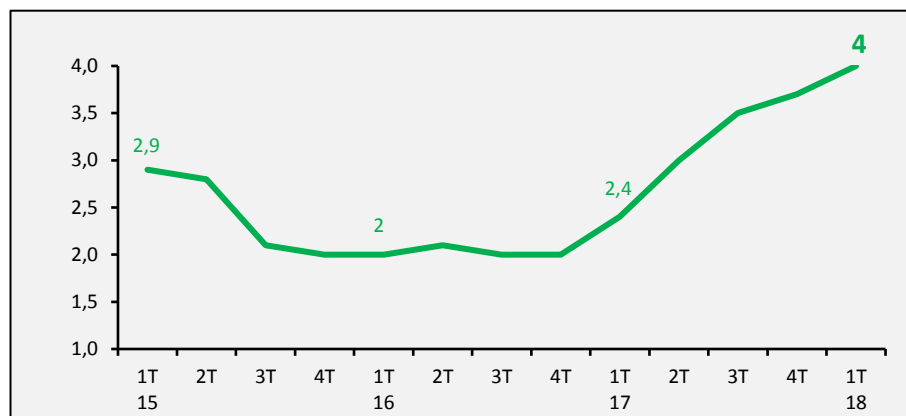


Un tiers des professionnels estime que leurs marges se détériorent comparé à l'automne.

Une stabilité des marges par rapport au trimestre précédent pour 55 % des chefs d'entreprise interrogés.

III. Carnets de commandes

Nombre de semaines de travail en commandes



Des plans de charges qui s'étoffent comparé à la fin de l'année, totalisant 4 semaines de travail contre 3,7 semaines trois mois auparavant.

IV. Préoccupations du moment

TOP 5 des préoccupations des chefs d'entreprise

Rang	Préoccupations	% d'entreprises	Evolution en places (à 3 mois d'intervalle)
1	Difficultés de recrutement	58 %	+ 2 ↗
2	Approvisionnement	55 %	= →
3	Prix d'achat	45 %	- 2 ↘
4	Contraintes réglementaires et environnementales	18 %	+ 1 ↗
5	Difficultés de trésorerie	13 %	Entrée ↗

Total supérieur à 100 % du fait des réponses multiples

A l'instar du trimestre précédent, les professionnels demeurent préoccupés par trois sujets majeurs : les difficultés de recrutement (58 %) qui gagnent deux places, se hissant ainsi à la tête du classement, l'approvisionnement qui demeure en seconde position, cité par 55 % des répondants et les prix d'achat (45 %) qui rétrogradent de la 1^{ère} à la 3^{ème} place. Les contraintes réglementaires et environnementales obtiennent un taux de citation nettement plus restreint (18 %), tout comme les difficultés de trésorerie (13 %) qui font leur réapparition dans le classement après plusieurs trimestres d'absence.