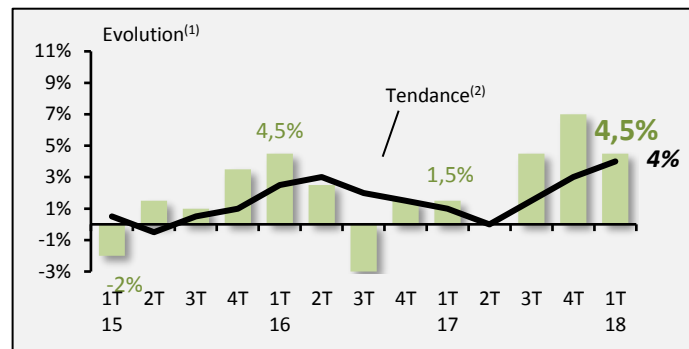


Evolution du chiffre d'affaires

Un début d'année dynamique

Au global



Tendance annuelle

+ 4 %

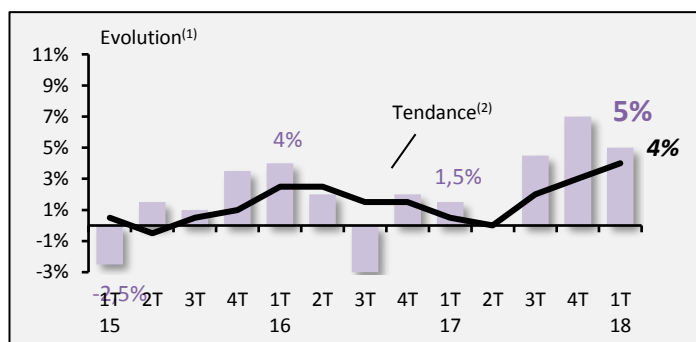
Evolution 1T18/1T17

+ 4,5 %

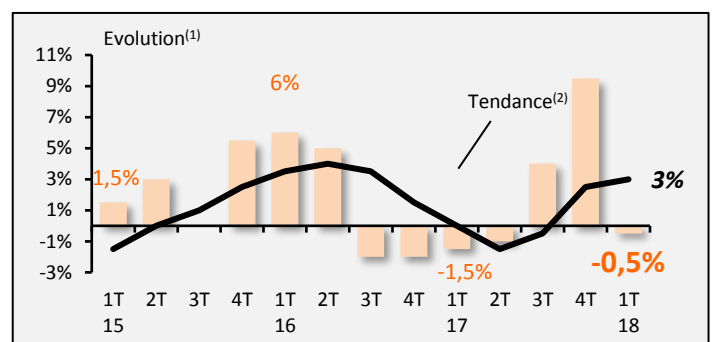
Après une fin d'année très positive, l'activité de fabrication de caisses et d'emballages industriels reste dynamique sur les trois premiers mois de 2018. En effet, le chiffre d'affaires progresse sensiblement : + 4,5 % comparé au premier trimestre 2017, se démarquant à nouveau du secteur de l'emballage léger, pénalisé par les mauvaises conditions météorologiques.

En conséquence, le rythme d'évolution continue de se renforcer pour atteindre + 4 %.

En France



A l'export



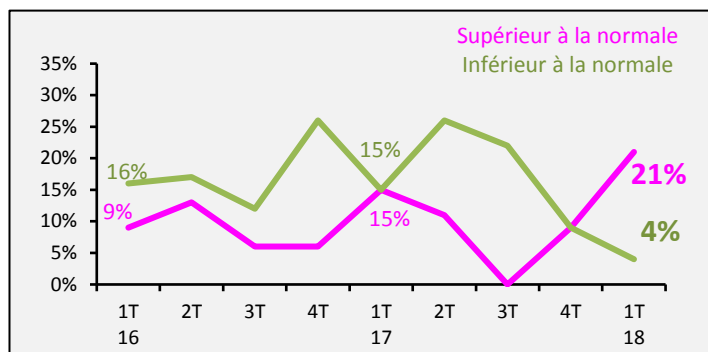
Une croissance du chiffre d'affaires exclusivement portée par l'activité sur le territoire national (+ 5 %). Un léger recul à l'export (- 0,5 %).

(1) Evolution du trimestre par rapport au même trimestre de l'année précédente

(2) Evolutions sur quatre trimestres cumulés

II. Opinions des professionnels ...

... sur le niveau des stocks

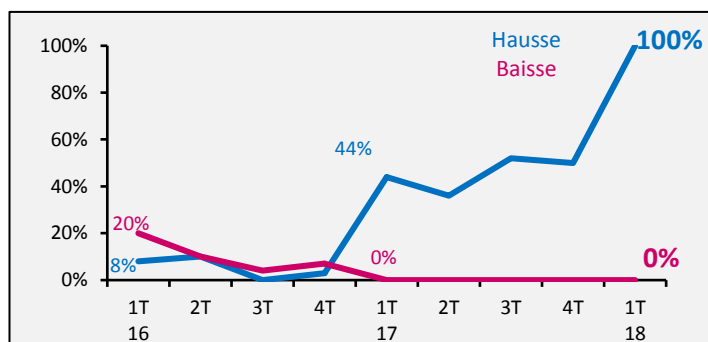


Des professionnels faisant état d'un niveau de stocks supérieur à la normale désormais largement plus nombreux que ceux faisant le constat inverse : 21 % contre 4 %.

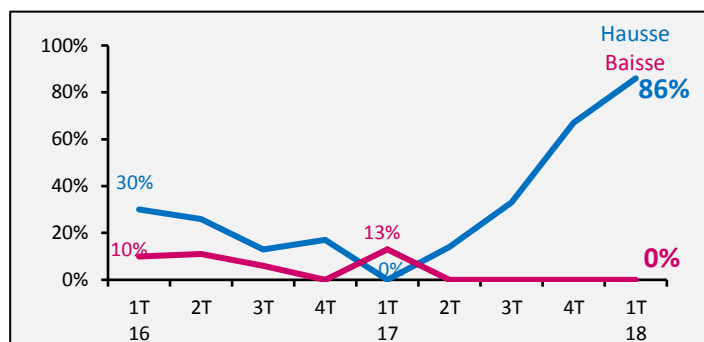
Un niveau des stocks conforme à la normale pour trois chefs d'entreprise interrogés sur quatre.

... sur l'orientation des prix d'achat par rapport au trimestre précédent

Résineux

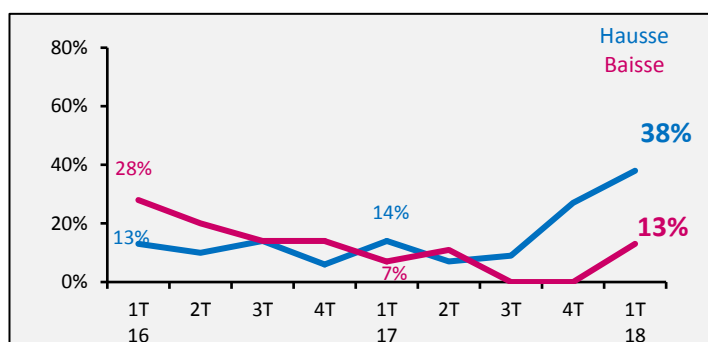


Feuillus durs



Une tendance à nouveau fortement haussière en ce qui concerne le prix d'achat des résineux et feuillus durs sur le premier trimestre 2018.

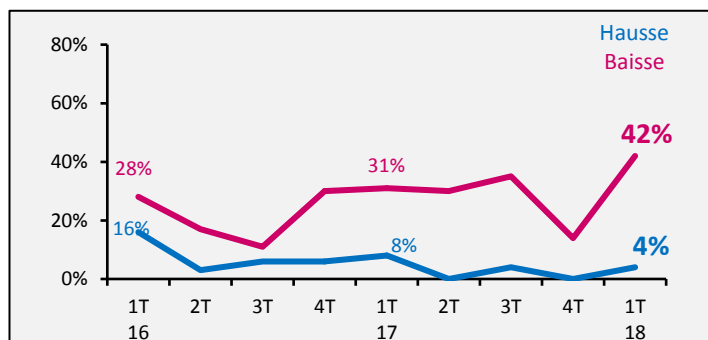
... sur l'orientation des prix de vente par rapport au trimestre précédent



Parallèlement aux prix d'achats, des prix de vente qui continuent également de progresser, avec près de 40 % des responsables faisant état d'une augmentation.

Une baisse des prix de vente qui concerne 13 % des chefs d'entreprise.

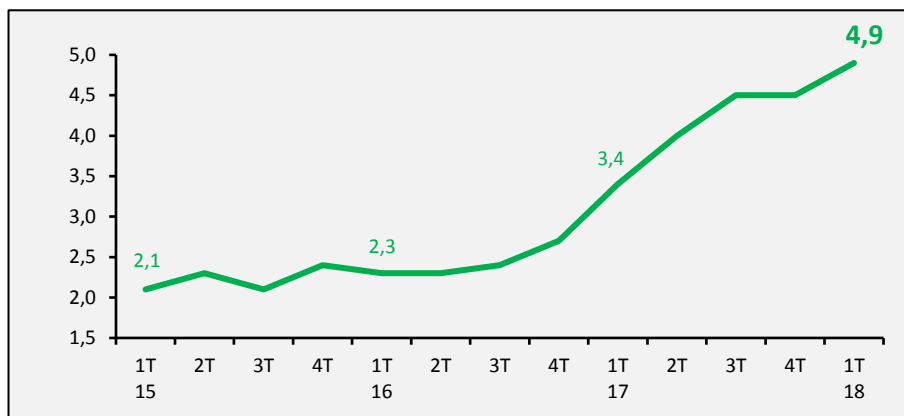
... sur l'orientation des marges par rapport au trimestre précédent



Une forte hausse du nombre de professionnels constatant une détérioration de leurs marges sur les mois de janvier, février et mars 2018 : 42 % contre 14 % en fin d'année.

III. Carnets de commandes

Nombre de semaines de travail en commandes



Des plans de charges qui continuent de s'étoffer, représentant ainsi 4,9 semaines de travail contre 4,5 fin 2017.



France



Export



Des carnets de commandes un peu plus fournis à l'export qu'au niveau national.

IV. Préoccupations du moment

TOP 5 des préoccupations des chefs d'entreprise

Rang	Préoccupations	% d'entreprises	Evolution en places (à 3 mois d'intervalle)
1	Prix d'achat	61 %	= →
2	Approvisionnement	48%	+ 1 ↗
3	Difficultés de recrutement	44 %	- 1 ↘
4	Carnets de commandes	26 %	+ 1 ↗
5	Difficultés de trésorerie	22 %	Entrée ↗

Total supérieur à 100 % du fait des réponses multiples

Les prix d'achat demeurent la première préoccupation des chefs d'entreprise, avec plus de 60 % d'entre eux concernés. L'approvisionnement progresse sensiblement, mentionné par près de la moitié des intervenants, devançant ainsi les difficultés de recrutement (44 %). Les carnets de commandes gagnent une place, cités par plus d'un quart des responsables. Suivent, les difficultés de trésorerie, qui font leur retour dans le classement (22 %).