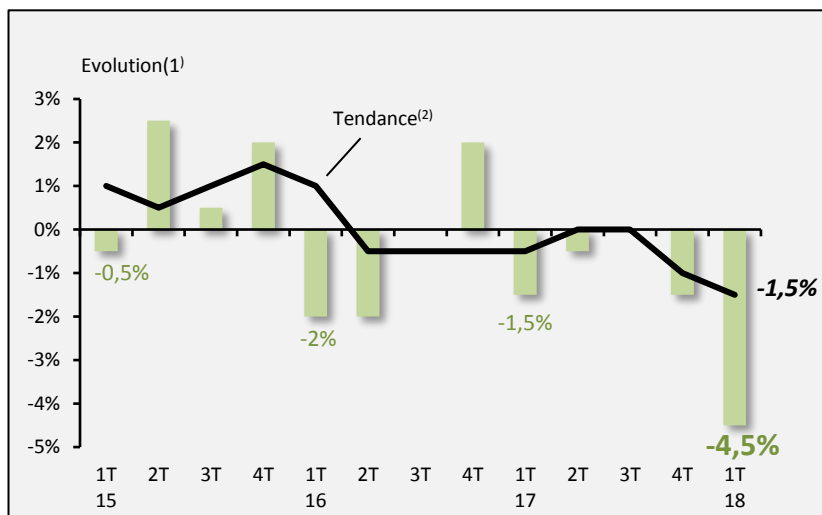


Evolution du chiffre d'affaires

Baisse sensible

Au global



Tendance annuelle

-1,5 %

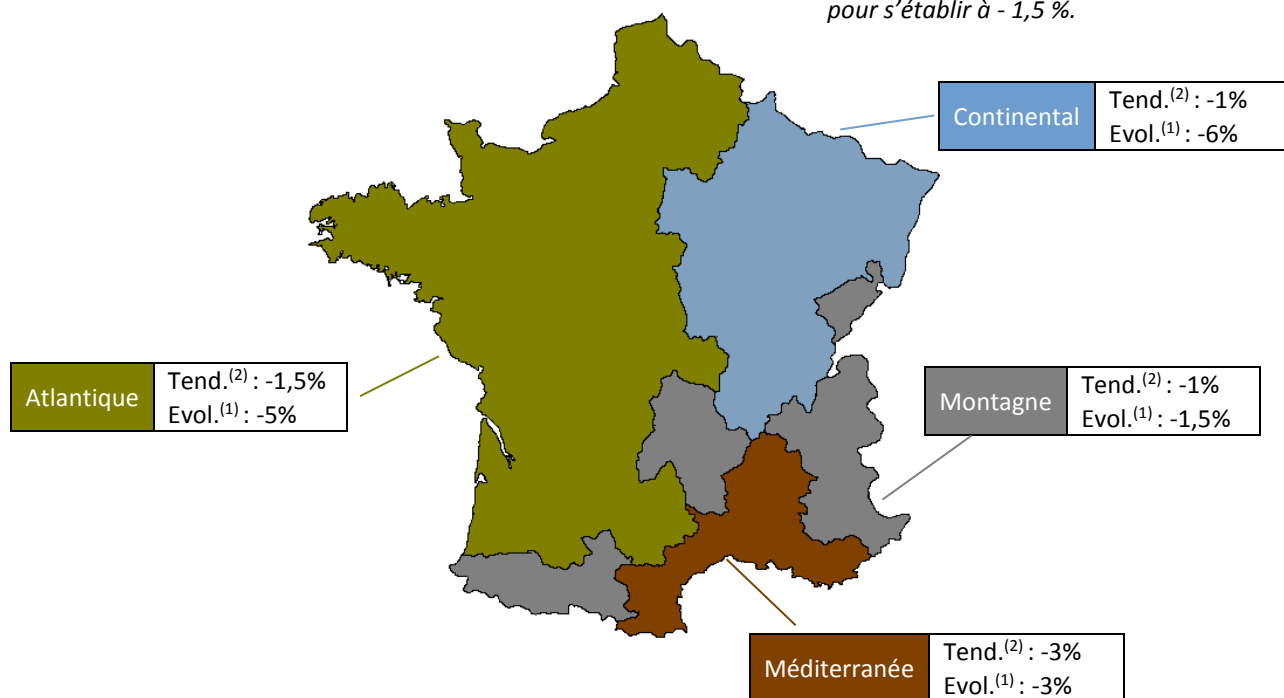
Evolution 1T18/1T17

-4,5 %

L'activité des entrepreneurs de travaux forestiers recule nettement sur le premier trimestre 2018 : - 4,5 % comparé à la même période de 2017, impactée par les très mauvaises conditions climatiques du début d'année (fortes précipitations, chutes de neige, température en deçà des normales de saison).

De fait, la tendance annuelle se détériore pour s'établir à - 1,5 %.

Selon les régions



L'ensemble des régions affiche des baisses d'activité. Toutefois ces reculs s'avèrent d'ampleur différente : forts replis pour les régions Continental (- 6 %) et Atlantique (- 5 %), contractions plus limitées en Méditerranée (- 3 %) et surtout en Montagne (- 1 %)

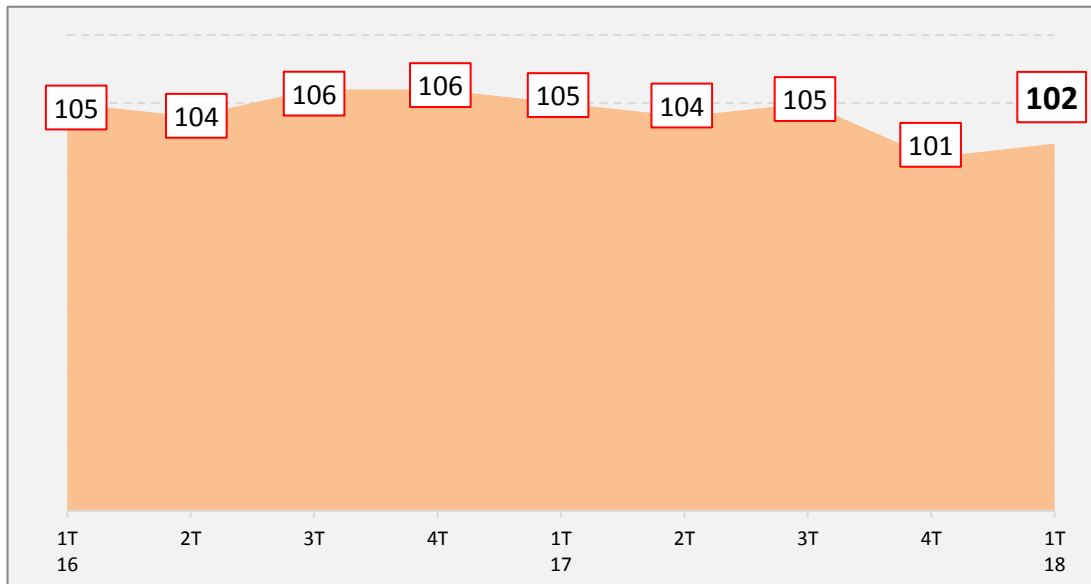
Sur les douze derniers mois, toutes les régions enregistrent une baisse de leur chiffre d'affaires, oscillant entre - 3 % pour la Méditerranée et - 1 % pour les régions Continental et Montagne. L'Atlantique affiche quant à elle une évolution conforme à la moyenne nationale (- 1,5 %).

(1) Evolution du trimestre par rapport au même trimestre de l'année précédente

(2) Evolutions sur quatre trimestres cumulés

II. Opinion des professionnels ...

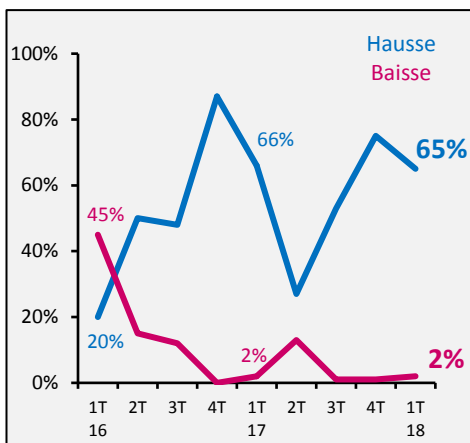
... sur la distance des chantiers les plus éloignés (en km)



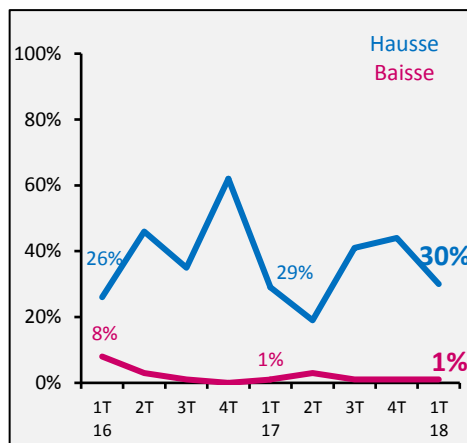
La distance des chantiers les plus éloignés progresse légèrement comparée à la fin d'année, s'établissant à 102 km.

... sur l'orientation des prix d'achat par rapport au trimestre précédent (en % d'entreprises)

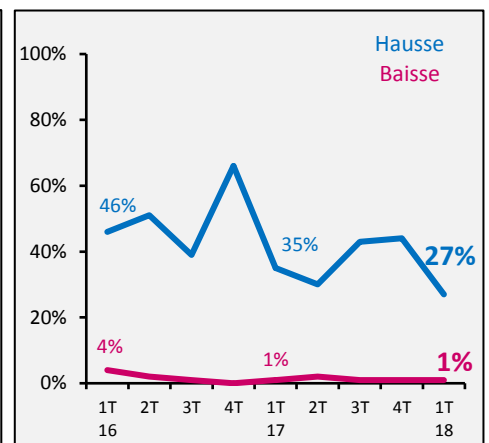
Carburant



Filtres et huiles



Pièces d'usure



Une poursuite de la hausse des prix d'achat du carburant avec près de deux responsables sur trois faisant état d'une augmentation. Une progression visible également au niveau des filtres et huiles et des pièces d'usure mais qui demeure moins marquée que pour le carburant.

Aide à la lecture :

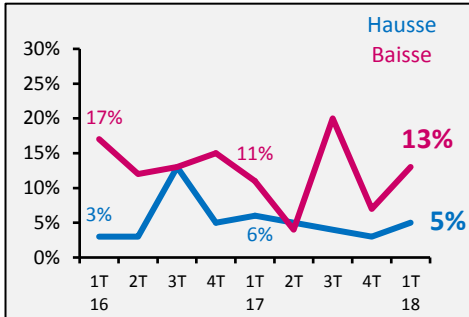
X% des responsables interrogés observent une hausse du prix d'achat par rapport au trimestre précédent

Y% des responsables interrogés observent une baisse du prix d'achat par rapport au trimestre précédent

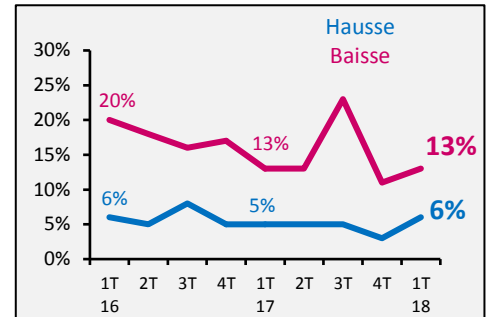
II. Opinion des professionnels ...

... sur l'orientation des tarifs des prestations par rapport au trimestre précédent

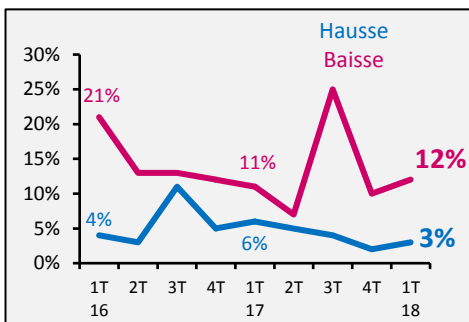
Feuillus bois d'œuvre



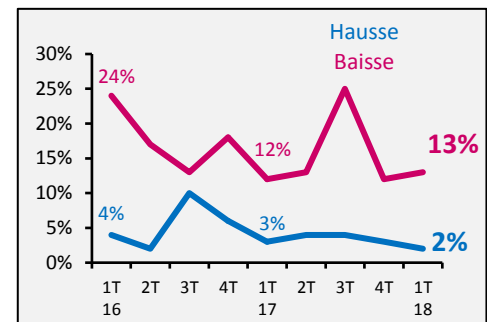
Résineux bois d'œuvre



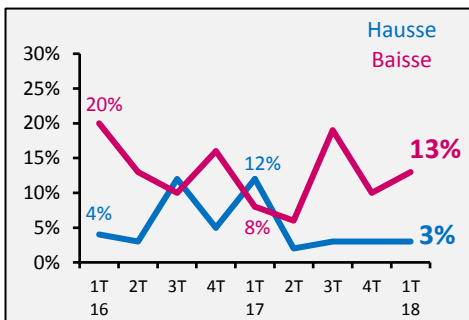
Feuillus bois d'énergie



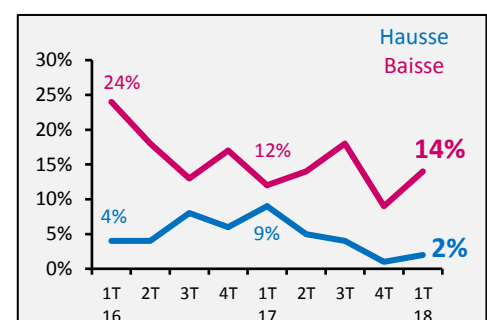
Résineux bois d'énergie



Feuillus bois d'industrie

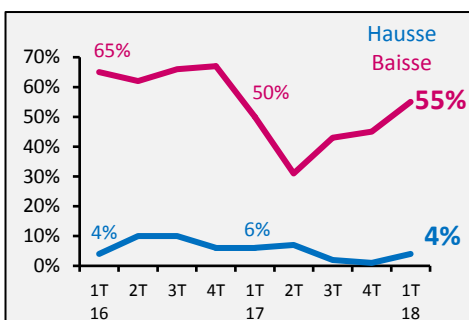


Résineux bois d'industrie



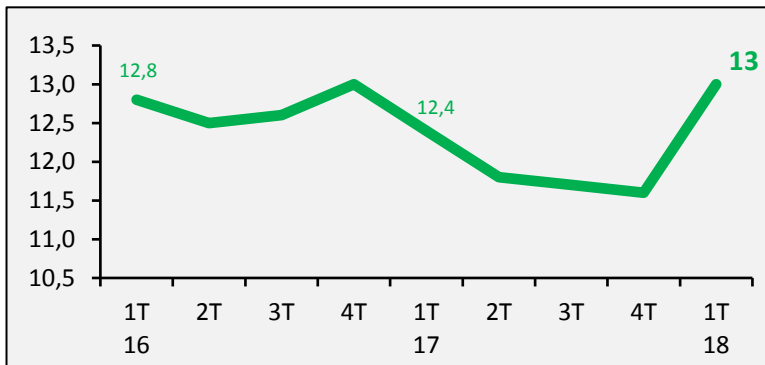
Une stabilité des tarifs des prestations comparés à ceux du 4^{ème} trimestre 2017 pour plus de 80 % des responsables interrogés. Toutefois, on enregistre une légère hausse du nombre de chefs d'entreprises constatant des tarifs en baisse. L'augmentation des prix des prestations concerne un nombre toujours très limité de professionnels : largement moins de 10 % d'entre eux.

... sur l'orientation des marges par rapport au trimestre précédent



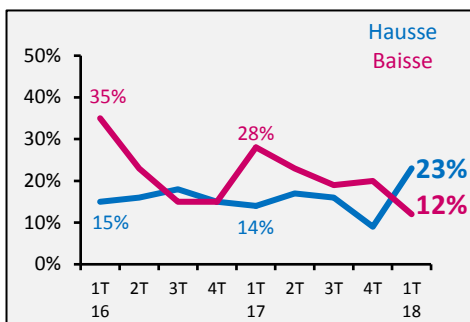
Dans un contexte de stabilisation des tarifs des prestations, alors même que le prix des carburants, filtres et pièces d'usure progresse, les marges des professionnels continuent de se dégrader. Ainsi, cet indicateur se contracte pour 55 % des chefs d'entreprise. Moins de 5 % font état de marges en amélioration.

Nombre de semaines de travail en commandes

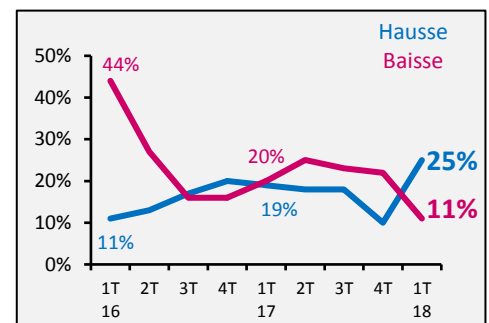


Les carnets de commandes progressent fortement passant de 11,6 à 13 semaines de travail. En cause, le report des travaux n'ayant pas pu être effectués sur les trois premiers mois de l'année du fait des conditions météorologiques difficiles.

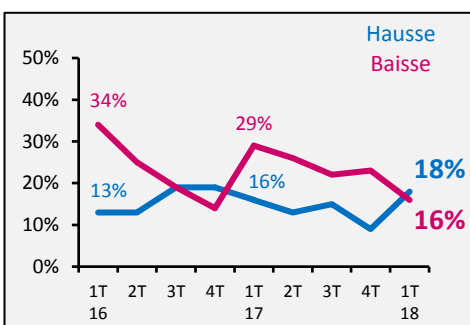
Feuillus bois d'œuvre



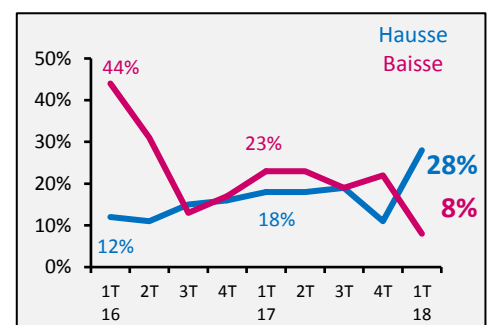
Résineux bois d'œuvre



Feuillus bois d'énergie

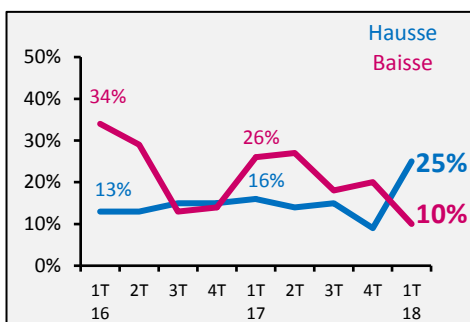


Résineux bois d'énergie

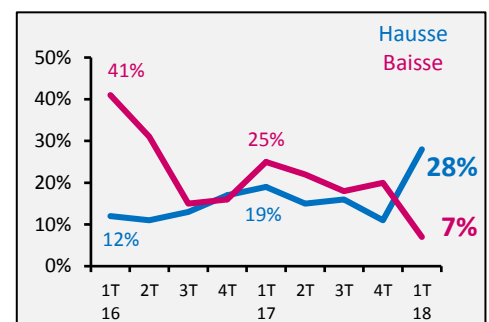


Une inversion de tendance avec des professionnels désormais plus nombreux à faire état d'une hausse de leurs plans de charges (entre 18 % et 28 % d'entre eux) plutôt que d'une baisse. Une tendance visible quelle que soit l'activité observée. Des carnets de commandes plus étoffés du côté des résineux, et une situation plutôt stable pour les feuillus bois d'énergie.

Feuillus bois d'industrie



Résineux bois d'industrie



TOP 5 des préoccupations des chefs d'entreprise

Rang	Préoccupations	% d'entreprises	Evolution en places (à 3 mois d'intervalle)
1	Difficultés de trésorerie	27 %	= →
2	Carnets de commandes	24 %	+ 2 ↗
3	Prix d'achat	22 %	= →
4	Mauvaises conditions météorologiques	21 %	- 2 ↘
5	Problèmes de délais de paiement	20 %	Entrée ↗

Total supérieur à 100 % du fait des réponses multiples

Face à une nouvelle baisse du chiffre d'affaires, les difficultés de trésorerie restent en tête des préoccupations des chefs d'entreprise. Les carnets de commandes gagnent deux places, pointant en seconde position, citées par près d'un quart des responsables interrogés. Les prix d'achat viennent ensuite, toujours évoqués par 22 % des professionnels. Les mauvaises conditions météorologiques se maintiennent dans le classement, mais perdent toutefois deux places. Elles sont suivies de près par les problèmes liés aux délais de paiement qui font leur entrée, mentionnées par un responsable sur cinq.