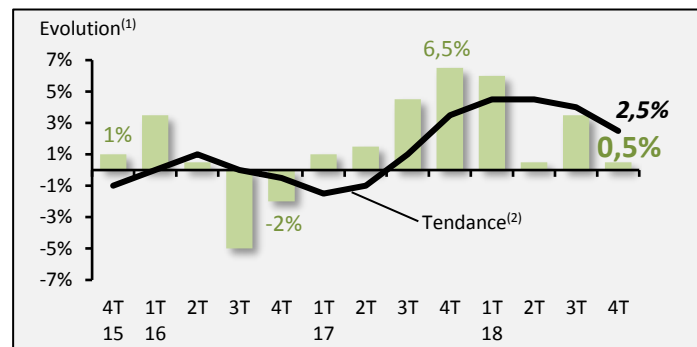



### Evolution du chiffre d'affaires

**Maintien**

**Au global**



**Tendance annuelle**



**Evolution 4T18/4T17**



Après un été dynamique, la croissance de l'activité de fabrication et de reconditionnement de palettes bois se ralentit en fin d'année : + 0,5 % comparé au 4<sup>ème</sup> trimestre 2017.

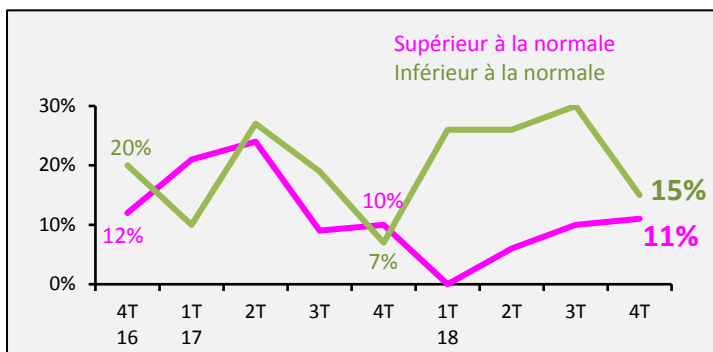
En conséquence, le rythme de progression se modère s'établissant ainsi à + 2,5 % sur l'ensemble de l'année 2018.

<sup>(1)</sup> Evolution du trimestre par rapport au même trimestre de l'année précédente

<sup>(2)</sup> Evolutions sur quatre trimestres cumulés

## II. Opinions des professionnels ...

### ... sur le niveau des stocks

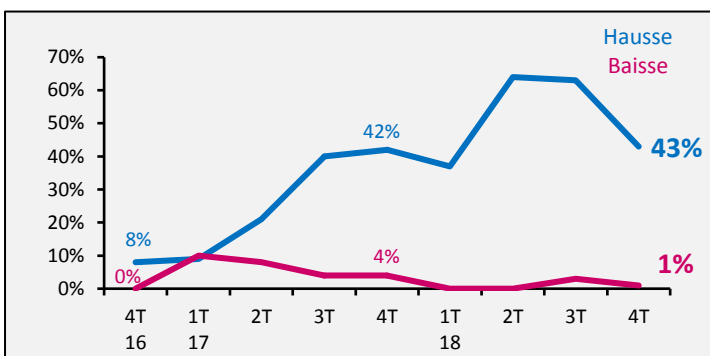


Une nette baisse du nombre de professionnels faisant état d'un niveau de stocks inférieur à la normale : 15 % contre 30 % au trimestre précédent. Dans le même temps, une hausse de ceux faisant le constat inverse.

Des stocks conformes à la normale pour plus de 70 % des intervenants.

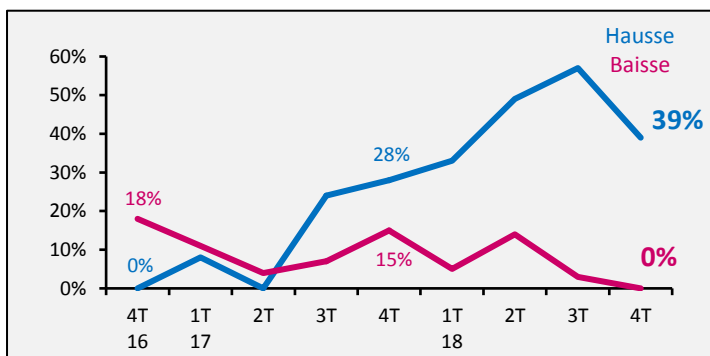
### ... sur l'orientation des prix d'achat par rapport au trimestre précédent

#### Résineux



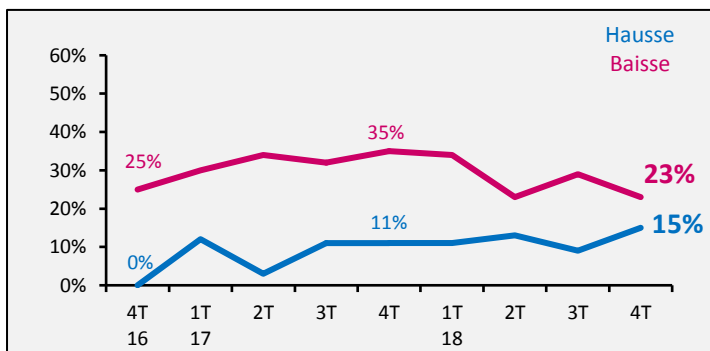
Les prix d'achat des résineux continuent de progresser sur les trois derniers mois de l'année (43 % des professionnels) mais de manière moins marquée que pendant l'été.

### ... sur l'orientation des prix de vente par rapport au trimestre précédent



En liaison avec la hausse des prix d'achat, une poursuite de l'augmentation des prix de vente, toutefois plus modérée qu'au trimestre passé avec 39 % des professionnels concernés contre 57 % trois mois plus tôt.

### ... sur l'orientation des marges par rapport au trimestre précédent

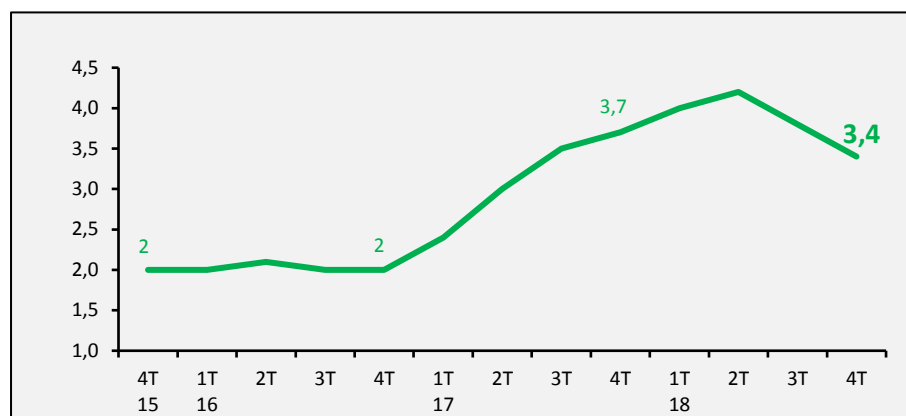


Une réduction du nombre de chefs d'entreprise faisant état d'une détérioration de leurs marges : 23 % contre 29 % pendant l'été. Dans le même temps, une augmentation de ceux constatant une amélioration : 15 % contre 9 %.

Des marges qui restent stables pour 60 % des intervenants.

## III. Carnets de commandes

### Nombre de semaines de travail en commandes



Les plans de charges restent sur une tendance baissière pour les prochains mois, représentant 3,4 semaines de travail contre 3,8 semaines il y a trois mois.

## IV. Préoccupations du moment

### TOP 5 des préoccupations des chefs d'entreprise

Rang	Préoccupations	% d'entreprises	Evolution en places (à 3 mois d'intervalle)
1	Carnets de commandes	39 %	+ 4 ↗
2	Difficultés de recrutement	36 %	- 1 ↘
3	Approvisionnement	33 %	= →
4	Prix d'achat	31 %	- 2 ↘
5	Contraintes réglementaires et environnementales	14 %	- 1 ↘

Total supérieur à 100 % du fait des réponses multiples

Les carnets de commandes bondissent en première place du classement, évoqués par près de 4 professionnels sur 10. Les difficultés de recrutement perdent une place mais restent parmi les principales préoccupations des chefs d'entreprise, citées par 36 % d'entre eux, tout comme l'approvisionnement (33 %) et les prix d'achat (31 %). Les contraintes réglementaires et environnementales ferment le classement, mentionnées seulement par 14 % des responsables interrogés.