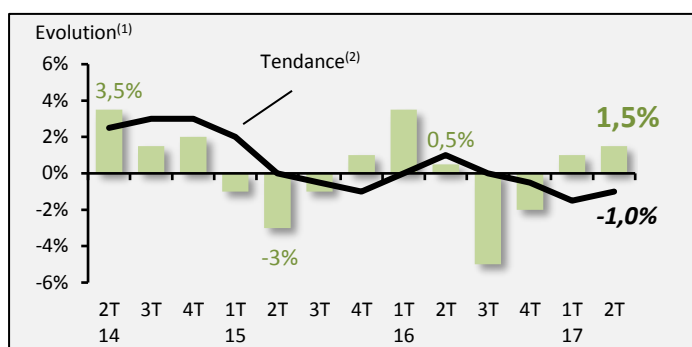


### Evolution du chiffre d'affaires

#### Nouvelle hausse

#### Au global



#### Tendance annuelle



#### Evolution 2T17/2T16



Comme précédemment, l'activité de fabrication et de reconditionnement de palettes bois enregistre une croissance notable sur le deuxième trimestre 2017 : + 1,5 % comparé au deuxième trimestre 2016.

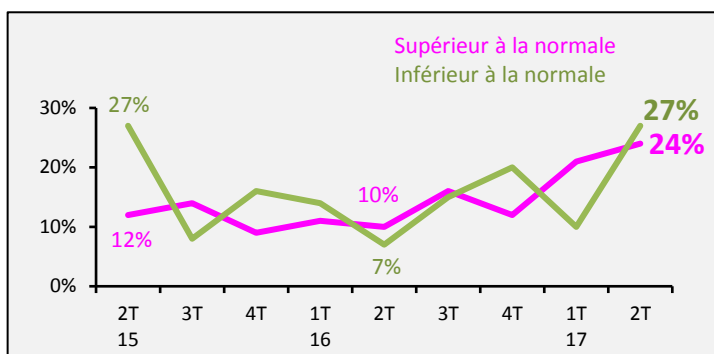
Sur les douze derniers mois, le rythme d'évolution demeure en repli, même si l'ampleur s'atténue par rapport au début de l'année (- 1 % à un an d'intervalle).

<sup>(1)</sup> Evolution du trimestre par rapport au même trimestre de l'année précédente

<sup>(2)</sup> Evolutions sur quatre trimestres cumulés

## II. Opinions des professionnels ...

### ... sur le niveau des stocks

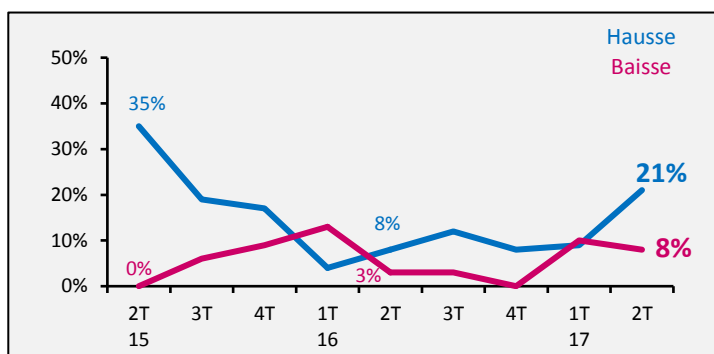


Un niveau des stocks conforme à la normale pour la moitié des chefs d'entreprise.

Une inversion de tendance avec des responsables faisant état d'un niveau des stocks inférieur à la normale nettement plus nombreux qu'il y a trois mois, ils sont désormais 27 % dans ce cas contre 24 % observant des stocks supérieurs à la normale.

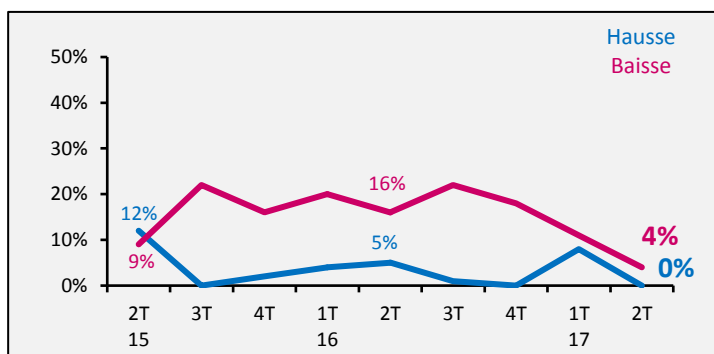
### ... sur l'orientation des prix d'achat par rapport au trimestre précédent

#### Résineux



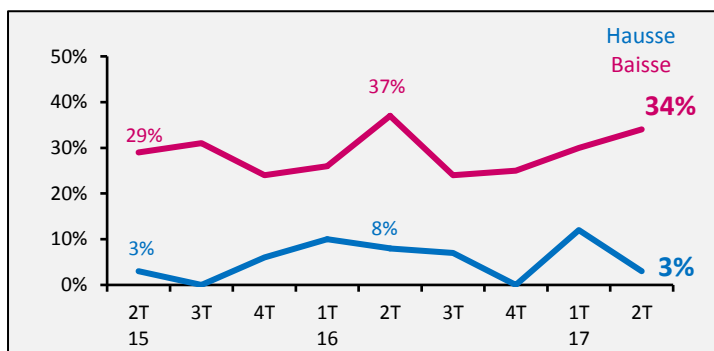
Des prix d'achat des résineux en hausse pour un cinquième des professionnels.

### ... sur l'orientation des prix de vente par rapport au trimestre précédent



Les prix de vente sont, quant à eux, stables pour la quasi-totalité des responsables.

### ... sur l'orientation des marges par rapport au trimestre précédent

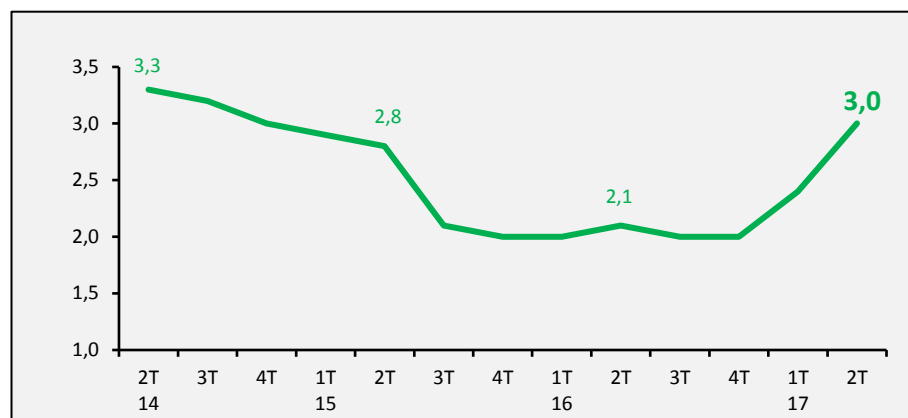


Des professionnels encore plus nombreux à faire état d'une dégradation de leurs marges plutôt que d'une amélioration : 34 % contre 3 %.

Des marges stables pour moins des deux tiers des professionnels.

## III. Carnets de commandes

### Nombre de semaines de travail en commandes



Des carnets de commandes qui suivent une tendance haussière représentant 3 semaines de travail contre 2,4 semaines trois mois auparavant.

## IV. Préoccupations du moment

### TOP 5 des préoccupations des chefs d'entreprise

Rang	Préoccupations	% d'entreprises	Evolution en places (à 3 mois d'intervalle)
1	Prix d'achat	35 %	= →
2	Difficultés de recrutement	35 %	= →
3	Approvisionnement	29 %	+ 2 ↗
4	Contraintes réglementaires et environnementales	26 %	= →
5	Carnets de commandes	19 %	- 2 ↘

Total supérieur à 100 % du fait des réponses multiples

Les prix d'achat restent en première place du classement, mentionnés par un peu plus d'un tiers des chefs d'entreprise interrogés. Les difficultés de recrutement demeurent également en deuxième position des préoccupations pour 35 % des responsables. En revanche, les carnets de commandes perdent encore deux places, n'étant plus évoqués que par un cinquième des professionnels. Les contraintes réglementaires et environnementales se maintiennent en quatrième place (26 %). Elles sont devancées par l'approvisionnement qui inquiète de plus en plus, cité par 29 % des répondants.